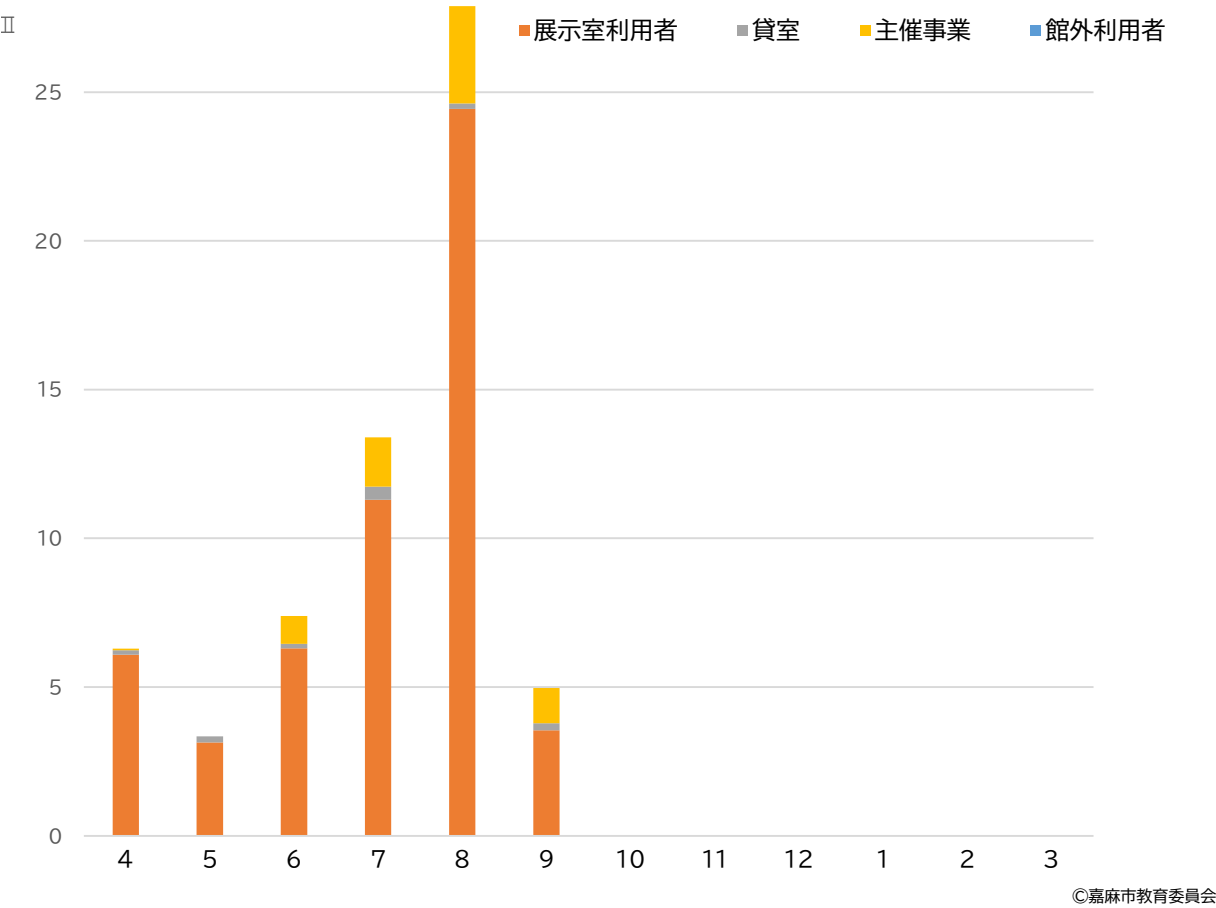


令和7年度嘉麻市立織田廣喜美術館利用者数

単位:人

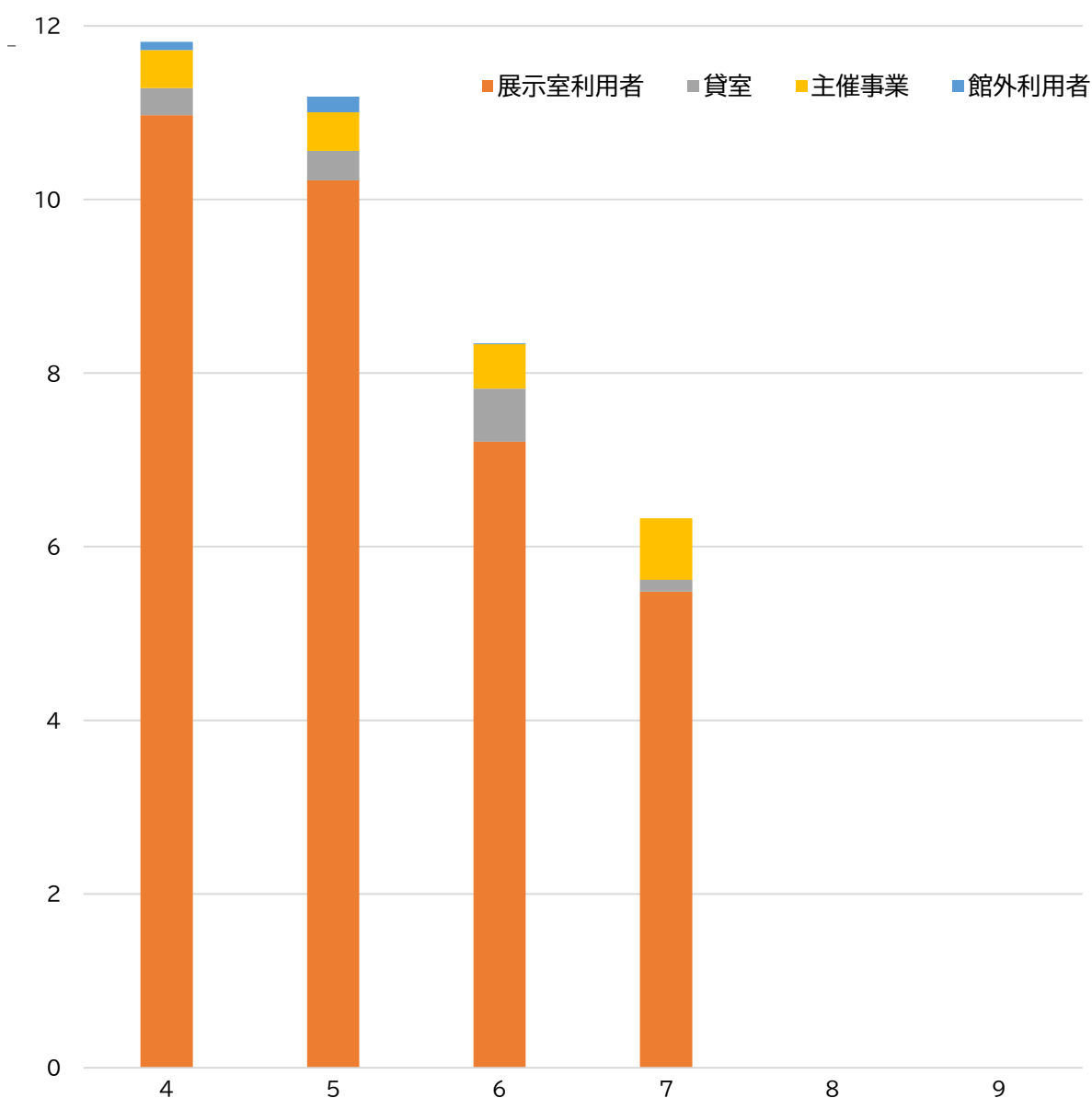
月	展示室利用者	主催事業	貸室	館外利用者	月計	備考
4	609	5	15	0	629	
5	314	0	20	0	334	
6	630	94	15	0	739	
7	1,129	165	45	0	1,339	
8	2,443	328	18	0	2,789	
9	355	119	23	0	497	
10				0	0	
11				0	0	
12				0	0	
1				0	0	
2				0	0	
3				0	0	
計	5,480	711	136	0	6,327	



# 年度別美術館利用者比較

単位:人

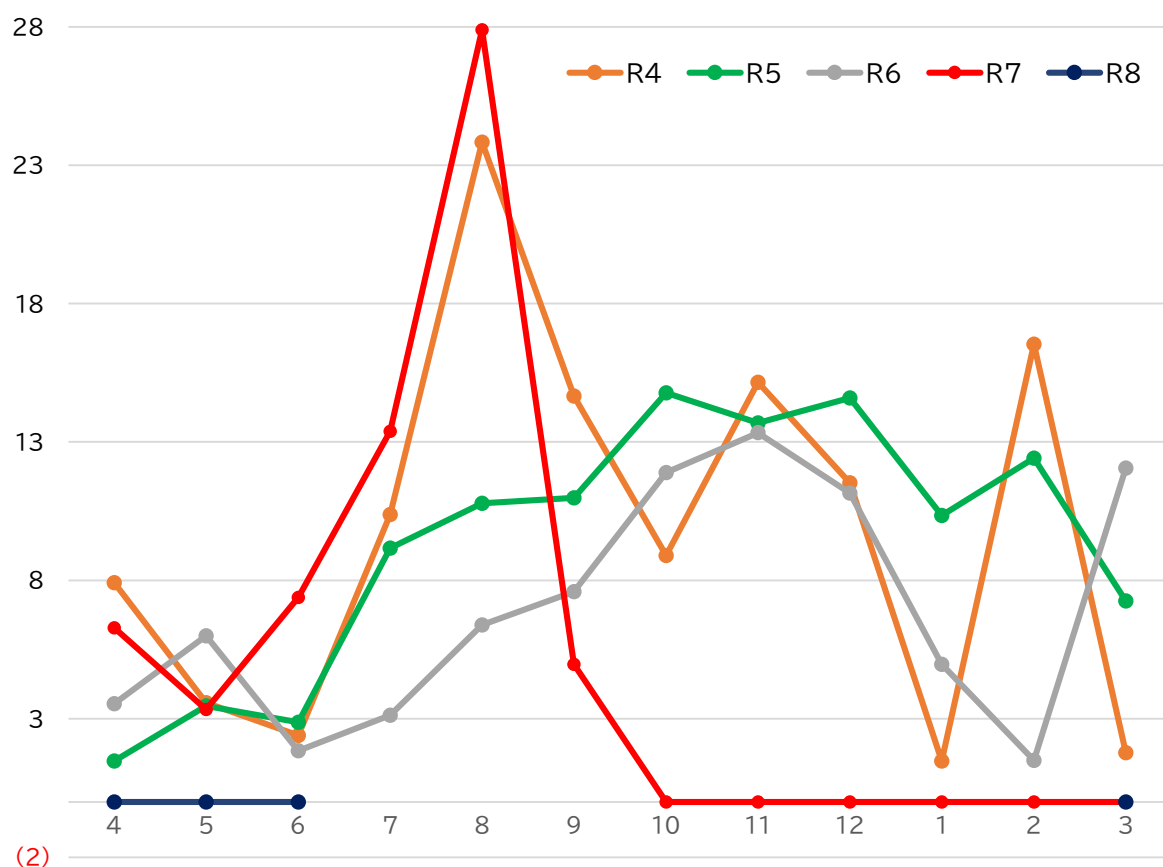
年度	展示室利用者	主催事業	貸室	館外利用者	年度計	備考
4	10,969	438	314	92	11,813	
5	10,218	444	341	179	11,182	
6	7,209	513	611	10	8,343	
7	5,480	711	136	0	6,327	
8						
9						
計	33,876	2,106	1,402	281	37,665	



月毎美術館利用者 年度比較

単位:人

月	R4	R5	R6	R7	R8	平均
4	792	148	355	629		432
5	358	346	600	334		435
6	240	287	184	739		237
7	1,038	916	313	1,339		756
8	2,383	1,079	639	2,789		1,367
9	1,466	1,098	759	497		1,108
10	890	1,478	1,190	0		1,186
11	1,516	1,369	1,334	0		1,406
12	1,152	1,459	1,116	0		1,242
1	148	1,034	497	0		591
2	1,653	1,242	150	0		1,448
3	177	726	1,206	0		452
計	11,813	11,182	8,343	6,327	0	



(2)

令和7年度来訪統計

単位:人

月	入館者合計	市内	市外	市外%	N値 無回答含む	回答率
4	629	92	508	84.67%	600	95.39%
5	334	31	277	89.94%	308	92.22%
6	739	68	419	86.04%	487	65.90%
7	1,339	144	941	86.73%	1,085	81.03%
8	2,881	208	2,181	91.29%	2,389	82.92%
9	536	16	131	89.12%	147	27.43%
10						
11						
12						
1						
2						
3						
計	6,458	559	4,457	88.86%	5,016	77.67%

