

嘉麻市
子育てに関するアンケート調査
調査報告書

令和6年3月

嘉麻市

目次

I. 調査の概要	1
1. 調査の目的	1
2. 主な調査項目	1
3. 調査設計	1
4. 回収結果	2
5. 調査結果の見方	2
6. 回答者の基本属性	3
(1) 就学前児童保護者用調査	3
(2) 小学生児童保護者用調査	5
II. 就学前児童保護者用調査の調査結果	7
1. 保護者の就労状況について	7
(1) 就労状況まとめ	7
(2) 母親の就労状況について	8
①母親の就労状況	8
②就労している母親の1週あたりの就労日数、1日あたりの就労時間	9
③就労している母親の家を出る時刻、帰宅時刻	10
(3) 父親の就労状況について	11
①父親の就労状況	11
②就労している父親の1週あたりの就労日数、1日あたりの就労時間	12
③就労している父親の家を出る時刻、帰宅時刻	13
(4) パート・アルバイトで就労している人のフルタイムへの転換希望	14
(5) 母親（未就労者）の就労希望	15
(6) 父親（未就労者）の就労希望	17
2. 育児休業制度の利用について	18
(1) 育児休業制度の取得状況	18
(2) 育児休業取得後の希望する保育サービスの利用状況	18
(3) 育児休業取得後の職場復帰	19
(4) 育児休業制度を利用しなかった理由	20
3. 平日の定期的な教育・保育事業の利用状況について	21
(1) 平日の定期的な教育・保育事業の利用状況	21
(2) 利用している平日の定期的な教育・保育事業の種類	22
(3) 平日の定期的な教育・保育事業の1週あたりの利用日数（現在と希望）	24
(4) 平日の定期的な教育・保育事業の1日あたりの利用時間（現在と希望）	24
(5) 平日の定期的な教育・保育事業の開始時間・就労時間（現在と希望）	25
(6) 平日の定期的な教育・保育事業を利用していない理由	26
(7) 平日の定期的な教育・保育事業の今後の利用希望	27
(8) 幼稚園利用の強い希望の有無	28
4. 子育て支援事業の利用状況について	29
(1) 地域子育て支援センターの利用状況	29

(2) 地域子育て支援センターの今後の利用希望	31
5. 休日や長期休暇中の定期的な教育・保育事業の利用について	33
(1) 土曜日の定期的な教育・保育事業の利用希望	33
(2) 日曜・祝日の定期的な教育・保育事業の利用希望	35
(3) 長期休暇期間中の定期的な教育・保育事業の利用希望	37
6. 病気の際の対応について（平日の教育・保育を利用する方のみ）	38
(1) 子どもの病気等で教育・保育事業が利用できなかった経験	38
(2) 子どもの病気等で教育・保育事業が利用できなかった場合の対処方法	39
(3) 病児・病後児保育サービスの利用意向	41
(4) 病後児保育施設の利用に対する考え方	43
(5) 病児保育施設の利用に対する考え方	44
7. 不定期の教育・保育や一時預かりについて	45
(1) 私用等の目的で不定期に利用している事業	45
(2) 一時的な預かり事業の利用希望	47
(3) 短期入所生活援助事業（ショートステイ）の利用希望	49
8. 小学校入学後の放課後の過ごし方について	51
(1) 放課後の過ごし方の希望・利用希望時間帯	51
(2) 放課後の過ごし方の希望日数	53
9. 嘉麻市での子育てについて	54
(1) 現在の子育ての状況	54
(2) 子どもを育てている際の気持ち	55
(3) 家庭の暮らしの状況	56
(4) 子育てに関する悩みや不安	57
①子どものこと	57
②自分のこと	58
③家庭のこと	59
(5) 子育てについての相談相手	60
(6) 地域で「子どもへの虐待」を見聞きした経験・虐待を見聞きした時にとった対応	62
(7) ファミリー・サポート・センターの利用意向・利用したい場面	63
(8) ファミリー・サポート・センター利用時の平日1時間当たりの希望利用料金	65
(9) 嘉麻市の子育て情報の入手手段	66
(10) 嘉麻市からの情報を十分に受け取ることができているか	67
(11) SNSによる嘉麻市からの情報発信の活用有無	68
(12) 嘉麻市における子育ての環境や支援への満足度	68
(13) 安心して子育てができ、子どもがのびのびと育つために、充実してほしいこと	70
(14) 子育て支援に関する意見・要望	72
III. 小学生児童保護者用調査の調査結果	73
1. 保護者の就労状況について	73
(1) 就労状況まとめ	73
(2) 母親の就労状況について	74
①母親の就労状況	74

②就労している母親の1週あたりの就労日数、1日あたりの就労時間	75
③就労している母親の家を出る時刻、帰宅時刻	76
(3) 父親の就労状況について	77
①父親の就労状況	77
②就労している父親の1週あたりの就労日数、1日あたりの就労時間	78
③就労している父親の家を出る時刻、帰宅時刻	79
(4) パート・アルバイトで就労している人のフルタイムへの転換希望	80
(5) 母親(未就労者)の就労希望	81
(6) 父親(未就労者)の就労希望	83
2. 放課後の過ごし方について	84
(1) 現在の放課後を過ごす場所	84
(2) 放課後を過ごす場所の利用日数	85
(3) 現在利用している学童保育所に対する要望	86
(4) 今後の放課後の過ごし方の希望	87
(5) 今後の放課後の過ごし方の希望日数	88
3. 日常生活の様子について	89
(1) 子どもの平日の朝食摂取状況	89
(2) 子どもが食事を共にする人	90
(3) 子どもが平日の放課後に機器を使っている時間	91
4. 嘉麻市での子育てについて	92
(1) 現在の子育ての状況	92
(2) 子どもを育てている際の気持ち	93
(3) 家庭の暮らしの状況	94
(4) 子育てに関する悩みや不安	95
①子どものこと	95
②自分のこと	96
③家庭のこと	97
(5) 子育てについての相談相手	98
(6) 地域で「子どもへの虐待」を見聞きした経験・虐待を見聞きした時にとった対応	100
(7) ファミリー・サポート・センターの利用意向・利用したい場面	101
(8) ファミリー・サポート・センター利用時の平日1時間当たりの希望利用料金	103
(9) 嘉麻市の子育て情報の入手手段	104
(10) 嘉麻市からの情報を十分に受け取ることができるか	105
(11) SNSによる嘉麻市からの情報発信の活用有無	106
(12) 嘉麻市における子育ての環境や支援への満足度	106
(13) 安心して子育てができ、子どもがのびのびと育つために、充実してほしいこと	108
(14) 子育て支援に関する意見・要望	110
IV. 調査票	111
1. 就学前児童保護者用調査	111
2. 小学生児童保護者用調査	129

I . 調査の概要

I. 調査の概要

1. 調査の目的

本調査は、住民の子育てに関する実態や利用の希望を把握し、より良い子育て支援を行い、令和7年度から令和11年度までの子育て支援に関する計画づくりを行うために実施した。この調査結果を基に、「第三期嘉麻市子ども・子育て支援事業計画」の策定を進め、嘉麻市の子育て支援を充実していく。

2. 主な調査項目

(1) 就学前児童用調査

- ①お住まいについて
- ②対象児童とその家族について
- ③母親・父親の就労について
- ④育児休業制度の利用について
- ⑤対象児童の平日の定期的な教育・保育事業の利用について
- ⑥対象児童の子育て支援事業の利用状況について
- ⑦対象児童の休日や長期休暇中の定期的な教育・保育事業の利用について
- ⑧対象児童の病気の際の対応について
- ⑨対象児童の不定期の教育・保育や一時預かりについて
- ⑩対象児童（5歳以上）の小学校入学後の放課後の過ごし方について
- ⑪嘉麻市での子育てについて

(2) 小学校及び義務教育学校（1～6年）（以下「小学生」という。）児童用調査

- ①お住まいについて
- ②対象児童とその家族について
- ③母親・父親の就労について
- ④対象児童の放課後の過ごし方について
- ⑤対象児童の日常生活の様子について
- ⑥嘉麻市での子育てについて

3. 調査設計

- | | |
|----------|--|
| (1) 調査地域 | 嘉麻市全域 |
| (2) 調査対象 | ①就学前児童（0～5歳）保護者
②小学生児童保護者 |
| (3) 調査数 | ①就学前児童保護者 868 サンプル
②小学生児童保護者 1,207 サンプル |

I. 調査の概要

- (4) 調査方法 ①郵送配布・郵送回収、保育所・幼稚園を通じて配布回収、インターネット回答
②郵送配布・郵送回収、小学校・義務教育学校を通じて配布回収、インターネット回答
- (5) 調査期間 令和5年11月20日～12月15日（回収予備期間 ～令和6年1月12日）
- (6) 調査主体 嘉麻市 福祉事務所 こども育成課
- (7) 調査機関 (株)サーベイリサーチセンター九州事務所

4. 回収結果

- (1) 就学前児童保護者用調査 有効回収数（率） 582 サンプル（67.1%）
- (2) 小学生児童保護者用調査 有効回収数（率） 765 サンプル（63.4%）
- (3) 結果詳細

就学前児童			小学生児童		
	人数	構成比(%)		人数	構成比(%)
0歳児	40	6.9	1年生	80	10.5
1歳児	74	12.7	2年生	93	12.2
2歳児	69	11.9	3年生	96	12.5
3歳児	84	14.4	4年生	131	17.1
4歳児	140	24.1	5年生	164	21.4
5歳児	159	27.3	6年生	187	24.4
無回答	16	2.7	無回答	14	1.8
計	582	100.0	計	765	100.0

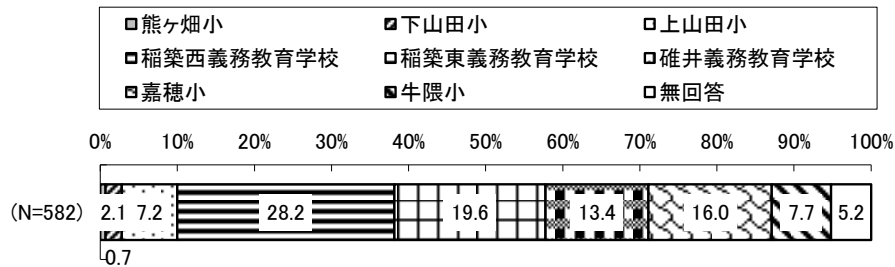
5. 調査結果の見方

- (1) 回答は、原則として各質問の調査数を基数（N）とした百分率（%）で表し、小数第2位を四捨五入している。このため、百分率の合計が100%にならない場合がある。また、2つ以上の回答ができる複数回答の質問では、回答比率の合計が100%を超える場合がある。
- (2) クロス集計の表側に使用している「年齢」等の基本属性では、副問（サブクエスション）等の回答者が限定される質問もあるため、図表中の表側項目の調査数を合計しても、必ずしも調査の有効回答数にならない場合がある。
- (3) クロス集計等において、基数（N）となる調査数が少数となる場合は参考までに数値を見る程度に留め、結果の利用には注意を要する。
- (4) 本文または図表中の質問文及び回答選択肢については、コンピュータ入力の都合上、省略して表記している場合があるため、詳細は「IV. 調査票」を参照のこと。


6. 回答者の基本属性

(1) 就学前児童保護者用調査

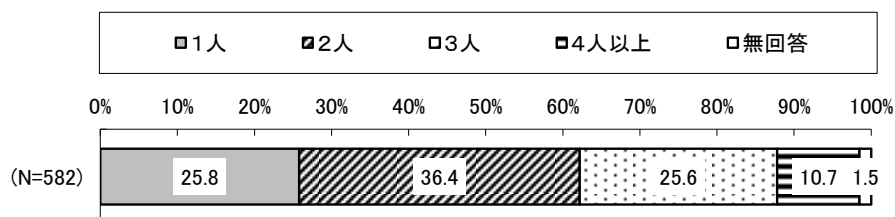
① 住まいの地区 (小学校区)



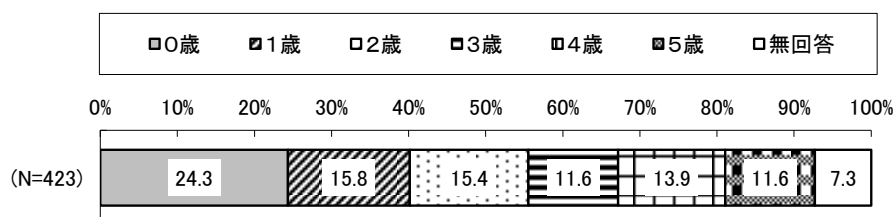
② 対象児童の年齢



③ 子どもの人数

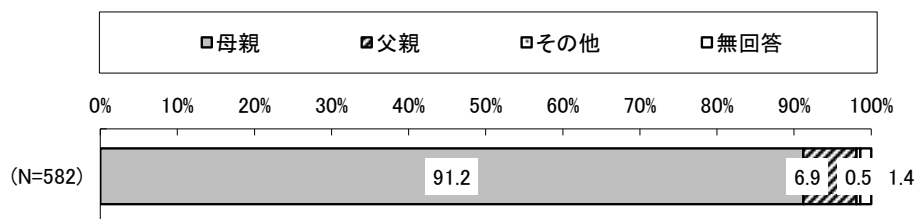


④ 末子の年齢

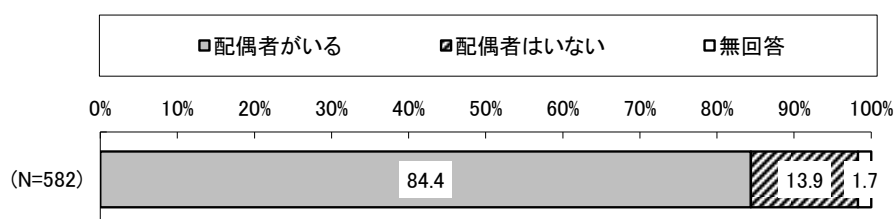


I. 調査の概要

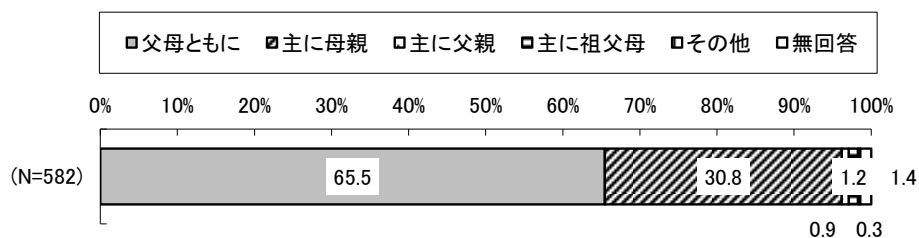
⑤対象児童からみた回答者の続柄



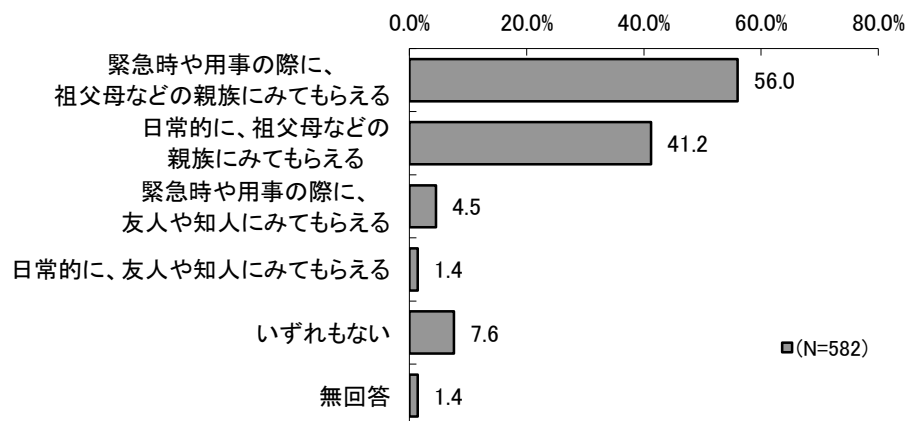
⑥回答者の配偶関係



⑦主な保育者

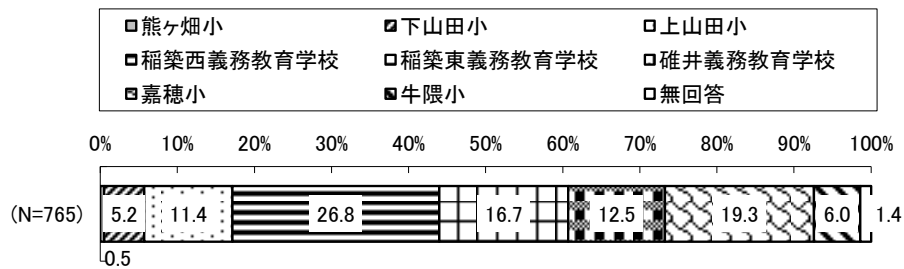


⑧日頃、子どもをみてもらえる親族・知人の状況




(2) 小学生児童保護者用調査

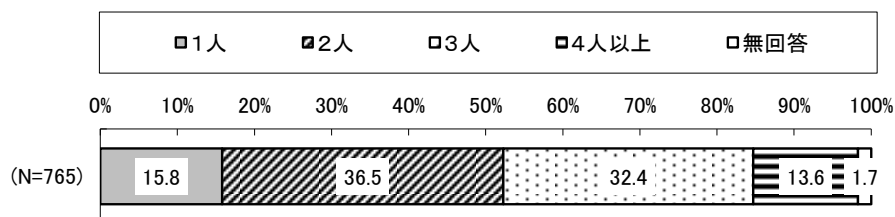
① 住まいの地区 (小学校区)




② 対象児童の学年



③ 子どもの人数




③ 末子の年齢

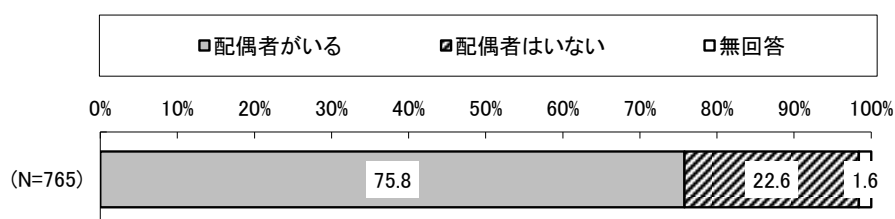


I. 調査の概要

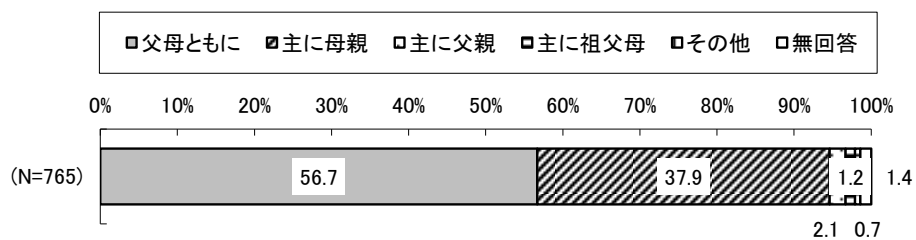
④ 対象児童からみた回答者の続柄



⑥ 回答者の配偶関係



⑦ 主な保育者

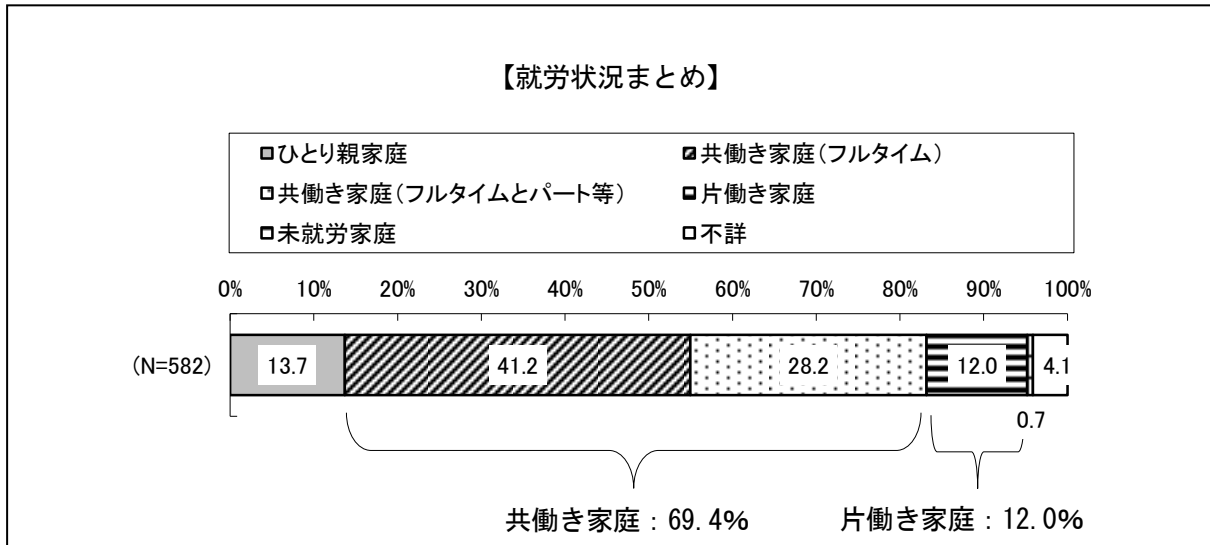


Ⅱ．就学前児童保護者用調査の調査結果

Ⅱ. 就学前児童保護者用調査の調査結果

1. 保護者の就労状況について

(1) 就労状況まとめ



保護者の就労状況をまとめると、「共働き家庭（フルタイム）」(41.2%) が最も多く、次いで「共働き家庭（フルタイムとパート等）」(28.2%)、「片働き家庭」(12.0%) となっている。『共働き家庭』(69.4%) が『片働き家庭』(12.0%) を大きく上回っている。

小学校区別にみると、嘉穂小学校区では『共働き家庭』(74.2%) の割合が他の小学校区に比べて高くなっている（調査数の少ない熊ヶ畑小、下山田小学校区を除く）。

子どもの年齢別にみると、3歳では『共働き家庭』(81.0%) の割合が他の年齢に比べて高くなっている。

【小学校区別・子どもの年齢別 就労状況まとめ】 (%)

	調査数 (N)	ひとり親家庭	共働き家庭 (フルタイム)	共働き家庭 (フルタイムとパート等)	片働き家庭	未就労家庭	不詳	〔再掲〕	〔再掲〕	
								共働き家庭	片働き家庭	
全体	582	13.7	41.2	28.2	12.0	0.7	4.1	69.4	12.0	
小学校区	熊ヶ畑小	4	25.0	50.0	25.0	-	-	75.0	-	
	下山田小	12	8.3	50.0	25.0	16.7	-	75.0	16.7	
	上山田小	42	26.2	31.0	28.6	9.5	2.4	59.5	9.5	
	稲築西義務教育学校	164	15.2	39.0	31.7	10.4	0.6	3.0	70.7	10.4
	稲築東義務教育学校	114	13.2	39.5	31.6	12.3	-	3.5	71.1	12.3
	碓井義務教育学校	78	10.3	47.4	24.4	14.1	-	3.8	71.8	14.1
	嘉穂小	93	8.6	47.3	26.9	15.1	-	2.2	74.2	15.1
	牛隈小	45	11.1	46.7	26.7	8.9	-	6.7	73.3	8.9
	無回答	30	20.0	26.7	13.3	13.3	6.7	20.0	40.0	13.3
子どもの年齢	0歳	40	2.5	60.0	17.5	17.5	2.5	-	77.5	17.5
	1歳	74	16.2	37.8	25.7	17.6	-	2.7	63.5	17.6
	2歳	69	14.5	37.7	26.1	15.9	-	5.8	63.8	15.9
	3歳	84	7.1	46.4	34.5	10.7	-	1.2	81.0	10.7
	4歳	140	15.0	41.4	27.1	10.0	1.4	5.0	68.6	10.0
	5歳	159	18.9	38.4	30.2	9.4	0.6	2.5	68.6	9.4
	無回答	16	-	25.0	31.3	6.3	-	37.5	56.3	6.3

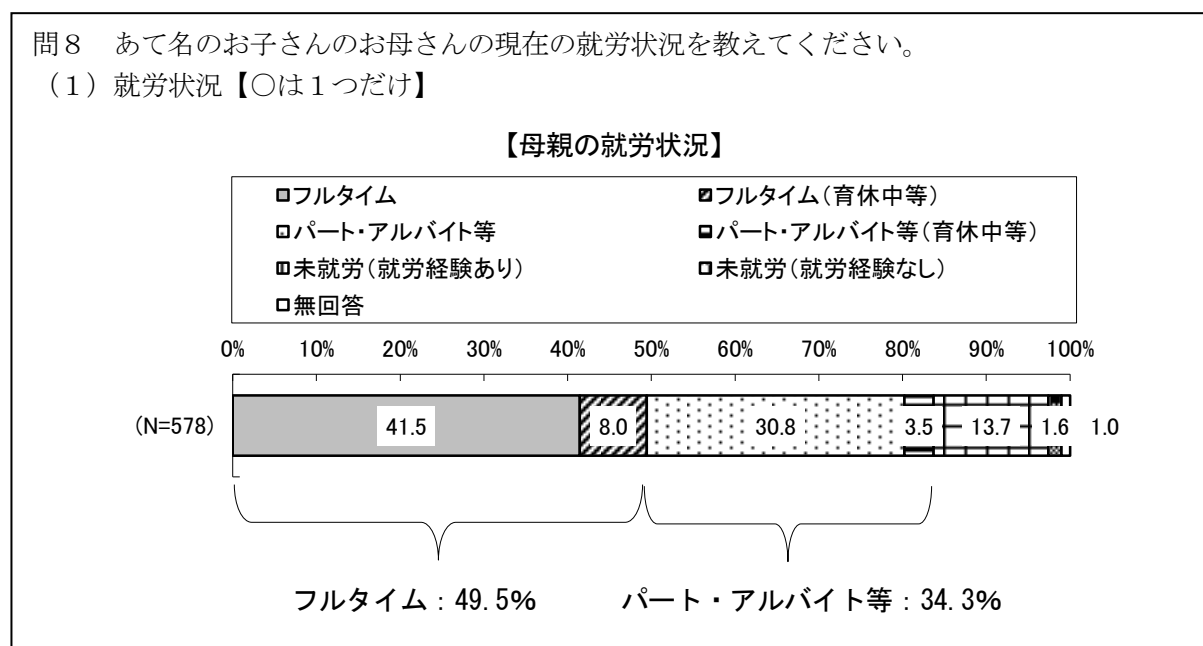
Ⅱ. 就学前児童保護者用調査の調査結果

(2) 母親の就労状況について

① 母親の就労状況

問8 あて名のお子さんのお母さんの現在の就労状況を教えてください。

(1) 就労状況【○は1つだけ】



母親の就労状況は、「フルタイム」(41.5%)が最も多く、次いで「パート・アルバイト等」(30.8%)、「未就労(就労経験あり)」(13.7%)となっている。

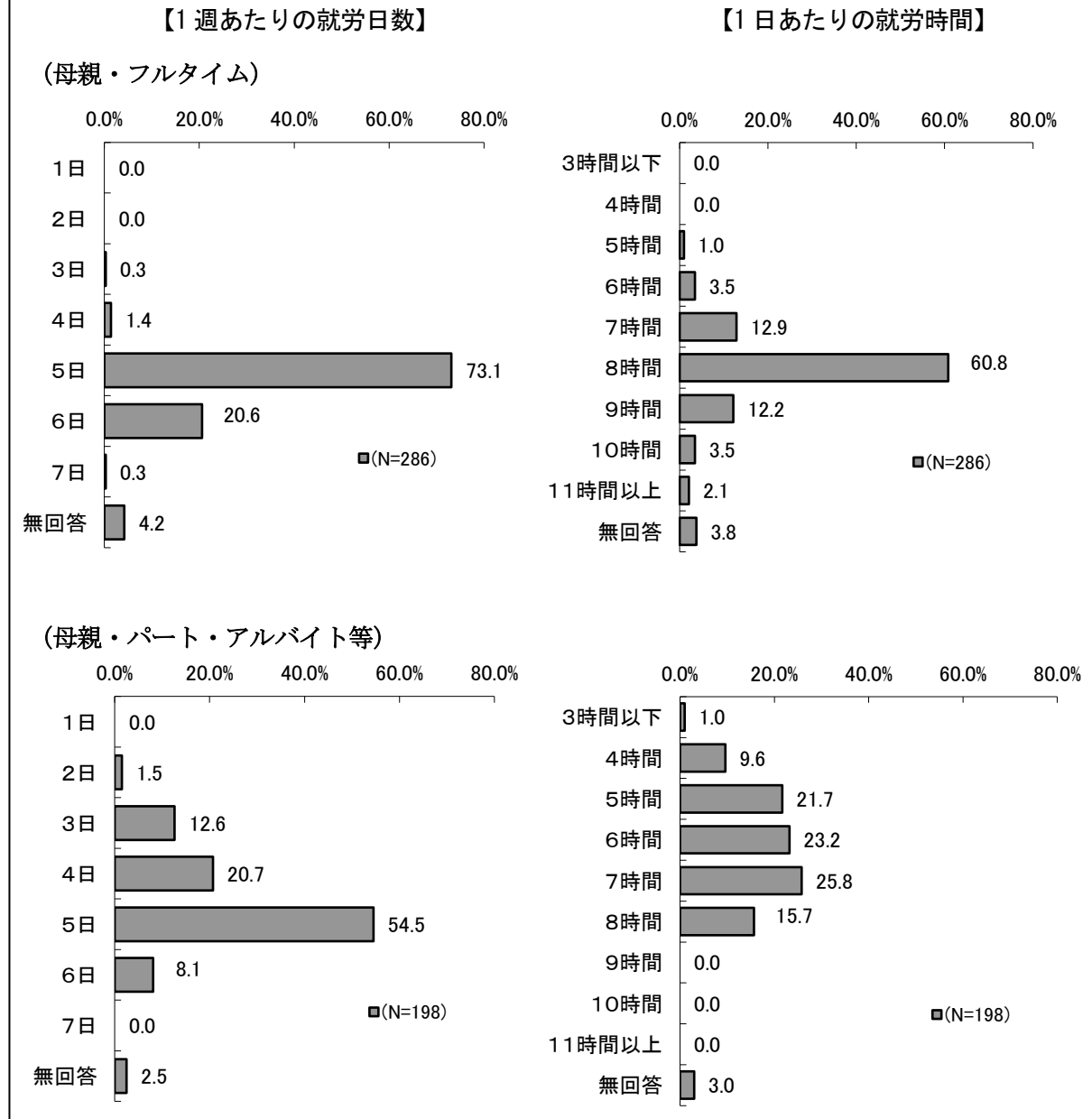
フルタイムとパート・アルバイト等について、育休中等の人をあわせると、『フルタイム』(49.5%)が5割弱、『パート・アルバイト等』(34.3%)が3割強を占めている。

②就労している母親の1週あたりの就労日数、1日あたりの就労時間

(就労している母親へ)

問8 あて名のお子さんのお母さんの現在の就労状況を教えてください。

(2) 1週あたりの就労日数、1日あたりの就労時間【全てに数字を記入】



就労している母親（フルタイム：286人、パート・アルバイト等：198人）に就労日数と時間をたずねたところ、フルタイムで就労している母親では、週「5日」（73.1%）で1日「8時間」（60.8%）働いている人が最も多い。パート・アルバイト等で就労している母親では週「5日」（54.5%）で1日「7時間」（25.8%）働いている人が最も多い。

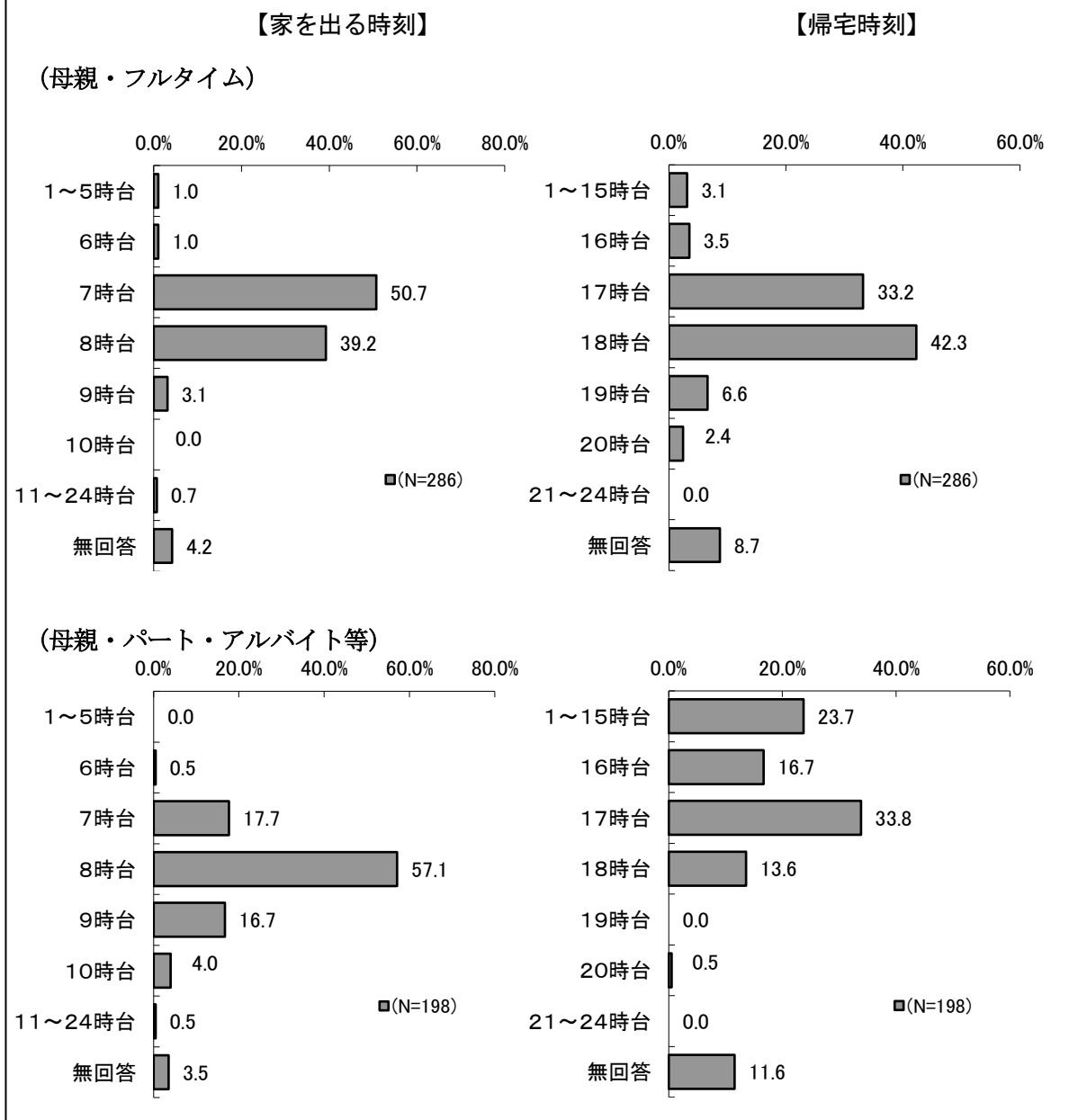
Ⅱ. 就学前児童保護者用調査の調査結果

③就労している母親の家を出る時刻、帰宅時刻

(就労している母親へ)

問8 あて名のお子さんのお母さんの現在の就労状況を教えてください。

(3) 家を出る時刻、帰宅時刻【全てに数字を記入】



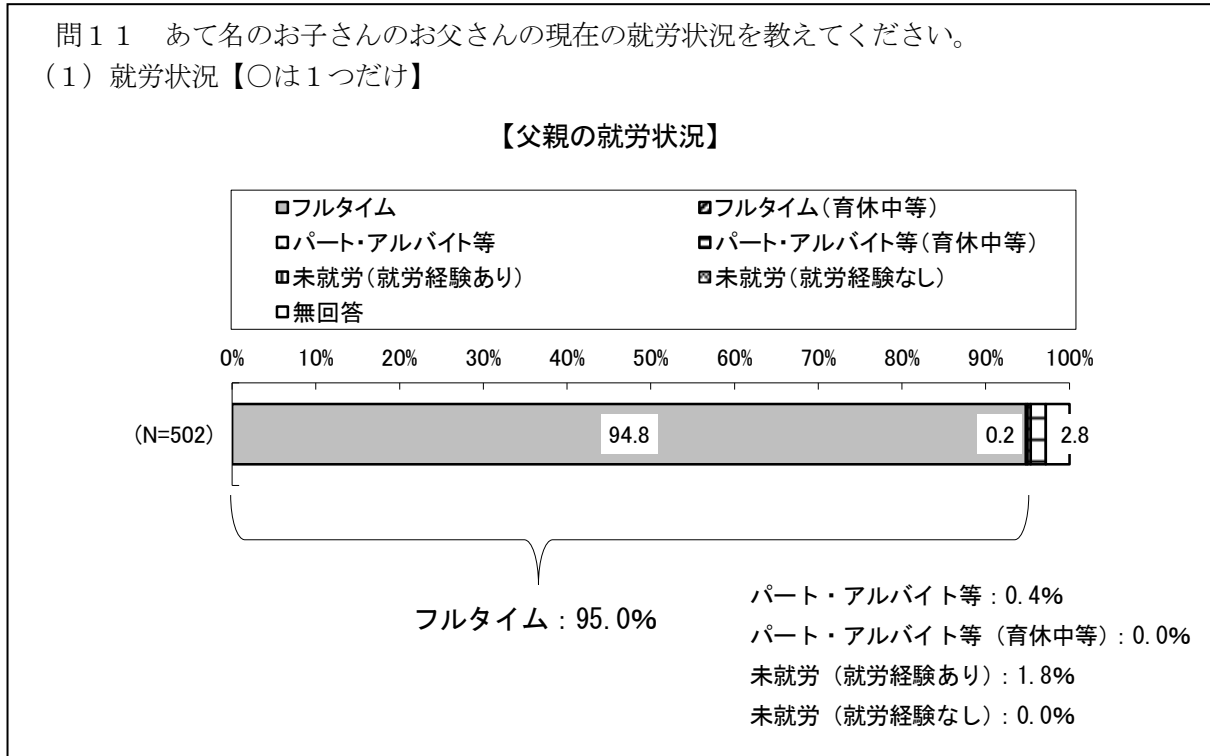
就労している母親（フルタイム：286人、パート・アルバイト等：198人）に家を出る時刻と帰宅時刻をたずねたところ、フルタイムで就労している母親では、「7時台」（50.7%）に家を出て「18時台」（42.3%）に帰宅する人が最も多い。パート・アルバイト等で就労している母親では「8時台」（57.1%）に家を出て「17時台」（33.8%）に帰宅する人が最も多い。

(3) 父親の就労状況について

①父親の就労状況

問11 あて名のお子さんのお父さんの現在の就労状況を教えてください。

(1) 就労状況【○は1つだけ】



父親の就労状況は、「フルタイム」が94.8%と大半を占めている。

Ⅱ. 就学前児童保護者用調査の調査結果

②就労している父親の1週あたりの就労日数、1日あたりの就労時間

(就労している父親へ)

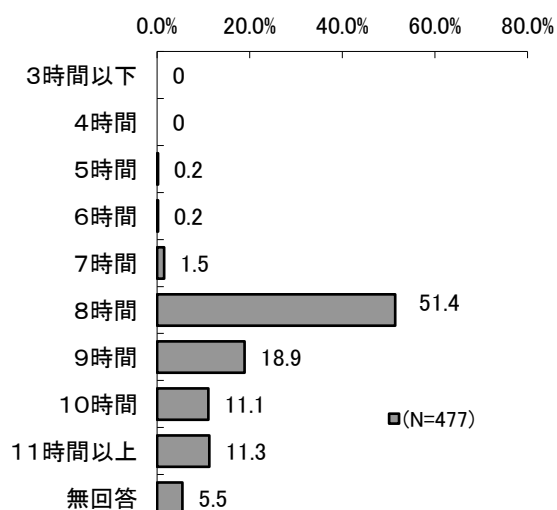
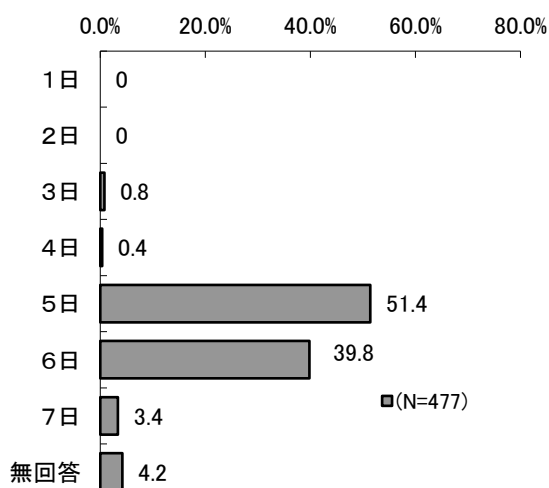
問1 1 あて名のお子さんのお父さんの現在の就労状況を教えてください。

(2) 1週あたりの就労日数、1日あたりの就労時間【全てに数字を記入】

【1週あたりの就労日数】

【1日あたりの就労時間】

(父親・フルタイム)



(父親・パート・アルバイト等)

調査数 (N)	1日	2日	3日	4日	5日	6日	7日	無回答
2	-	-	-	-	1	-	-	1
100.0	-	-	-	-	50.0	-	-	50.0

(上段=実数、下段=%)

調査数 (N)	3時間以下	4時間	5時間	6時間	7時間	8時間	9時間	10時間	11時間以上	無回答
2	-	-	-	1	-	1	-	-	-	-
100.0	-	-	-	50.0	-	50.0	-	-	-	-

(上段=実数、下段=%)

就労している父親（フルタイム：477人、パート・アルバイト等：2人）に就労日数と時間をたずねたところ、フルタイムで就労している父親では、週「5日」（51.4%）で1日「8時間」（51.4%）働いている人が最も多い。パート・アルバイト等で就労している父親の就労日数は週「5日」（1人、50.0%）、就労時間は1日「6～8時間」（2人、100.0%）等の回答があがっている。

③就労している父親の家を出る時刻、帰宅時刻

(就労している父親へ)

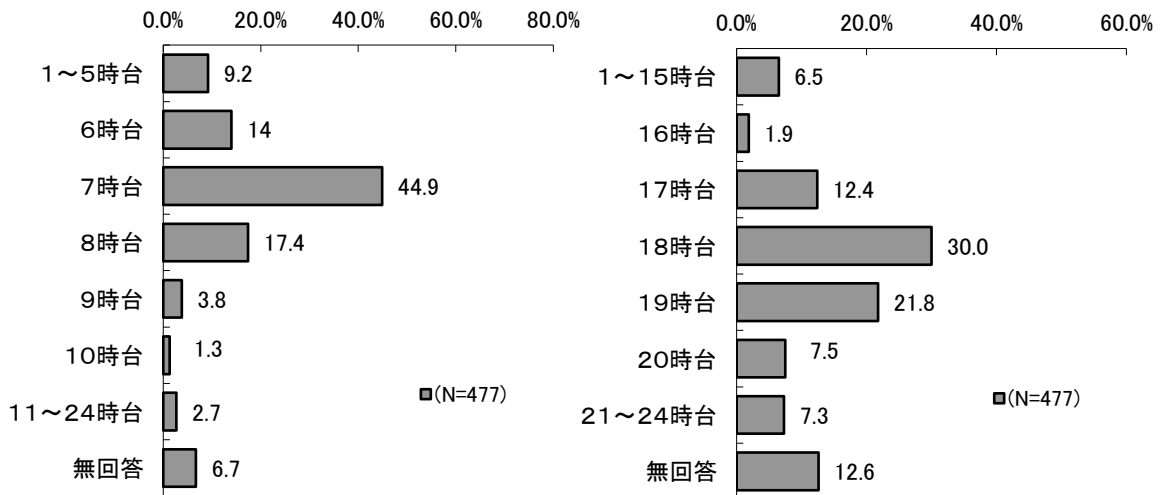
問11 あて名のお子さんのお父さんの現在の就労状況を教えてください。

(3) 家を出る時刻、帰宅時刻【全てに数字を記入】

【家を出る時刻】

【帰宅時刻】

(父親・フルタイム)



(父親・パート・アルバイト等)

調査数 (N)	1～5時台	6時台	7時台	8時台	9時台	10時台	11～24時台	無回答
2	-	-	1	-	-	-	-	1
100.0	-	-	50.0	-	-	-	-	50.0

(上段=実数、下段=%)

調査数 (N)	1～5時台	6時台	7時台	8時台	9時台	10時台	11～24時台	無回答
2	-	-	1	-	-	-	-	1
100.0	-	-	50.0	-	-	-	-	50.0

(上段=実数、下段=%)

就労している父親（フルタイム：477人、パート・アルバイト等：2人）に家を出る時刻と帰宅時刻をたずねたところ、フルタイムで就労している父親では、「7時台」（44.9%）に家を出て「18時台」（30.0%）に帰宅する人が最も多い。パート・アルバイト等で就労している父親では「7時台」（1人、50.0%）に家を出て「17時台」（1人、50.0%）に帰宅する等の回答があがっている。

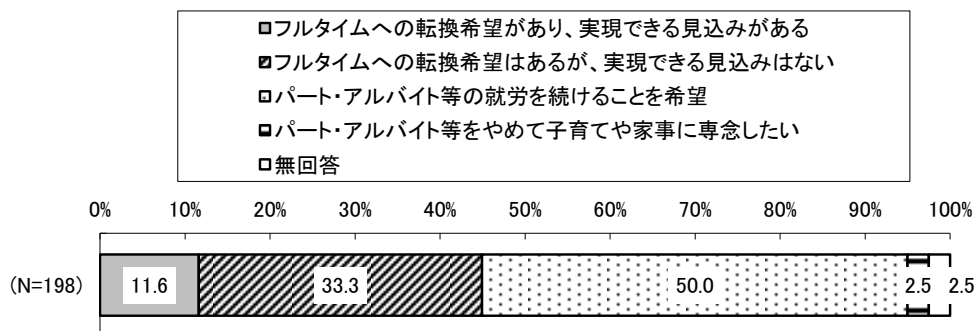
II. 就学前児童保護者用調査の調査結果

(4) パート・アルバイトで就労している人のフルタイムへの転換希望

(パート・アルバイト等で就労している方へ)

問9・問12 現在「パート・アルバイト等」で就労している方の中で、「フルタイム」への転換希望はありますか。【○は1つだけ】

【母親のフルタイムへの転換希望】



【父親のフルタイムへの転換希望】

調査数 (N)	希望があり、実現できる見込みがある	希望はあるが、実現できる見込みはない	パート・アルバイト等の就労を続けることを希望	パート・アルバイト等をやめて子育てや家事に専念したい	無回答
2	1	1	-	-	-
100.0	50.0	50.0	-	-	-

(上段=実数、下段=%)

パートタイム、アルバイト等で就労している方にフルタイムへの転換希望をたずねたところ、母親では、「パート・アルバイト等の就労を続けることを希望」(50.0%)が最も多く、次いで「フルタイムへの転換希望はあるが、実現できる見込みはない」(33.3%)、「フルタイムへの転換希望があり、実現できる見込みがある」(11.6%)となっている。

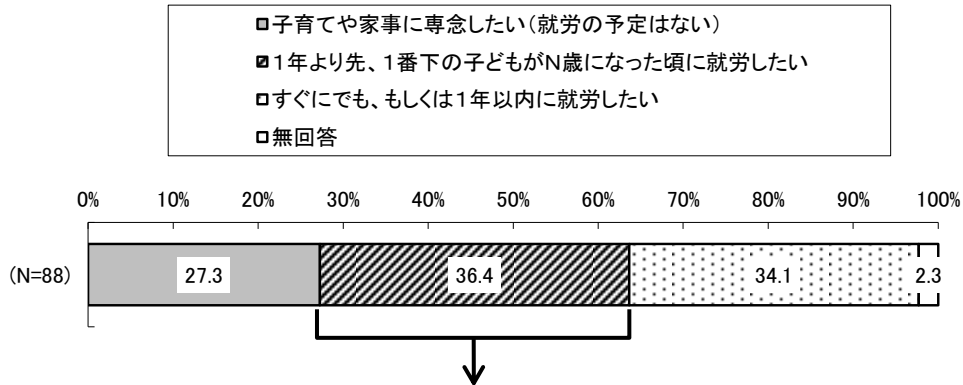
一方、パートタイム、アルバイト等で就労している父親は2人と少数であるが、「フルタイムへの転換希望があり、実現できる見込みがある」、「フルタイムへの転換希望はあるが、実現できる見込みはない」がともに1人(50.0%)となっている。

(5) 母親（未就労者）の就労希望

(就労していない母親へ)

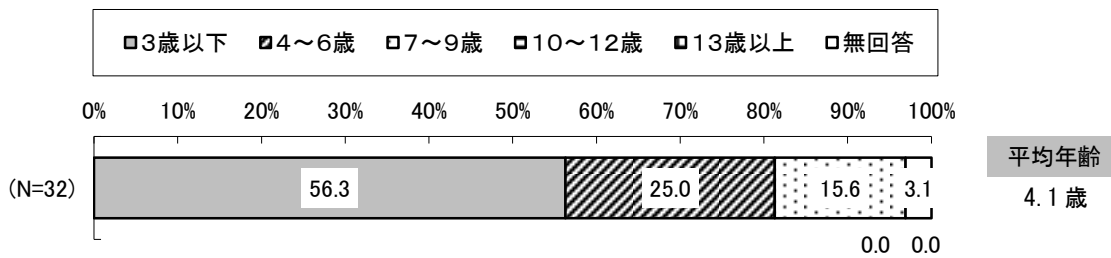
問10 現在「就労していない」方の中で、今後就労の希望はありますか。【○は1つだけ、下線箇所に数字を記入】

【母親（未就労者）の就労希望】



(就労していない母親のうち、1年より先に就労したい方へ)

【就労を希望するときの末子の年齢】




就労していない母親に就労希望をたずねたところ、「1年より先、1番下の子どもがN歳になった頃に就労したい」(36.4%)が最も多く、次いで「すぐにでも、もしくは1年以内に就労したい」(34.1%)、「子育てや家事に専念したい(就労の予定はない)」(27.3%)となっている。

1年より先に就労したい母親の、就労を希望するときの末子の年齢としては、平均4.1歳となっている。「3歳以下」(56.3%)が最も多く、次いで「4～6歳」(25.0%)、「7～9歳」(15.6%)となっている。

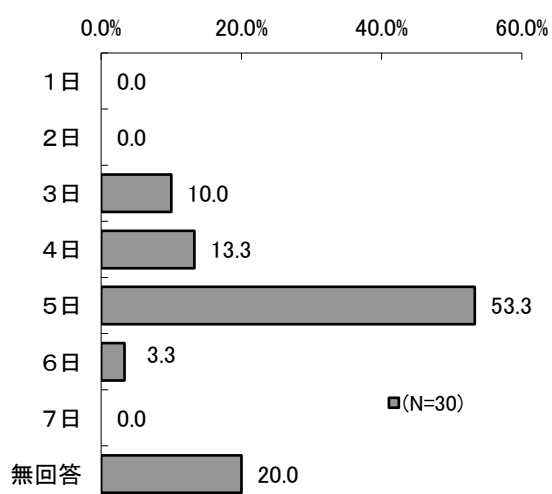
II. 就学前児童保護者用調査の調査結果

(就労していない母親のうち、すぐにでも、もしくは1年以内に就労したい方へ)

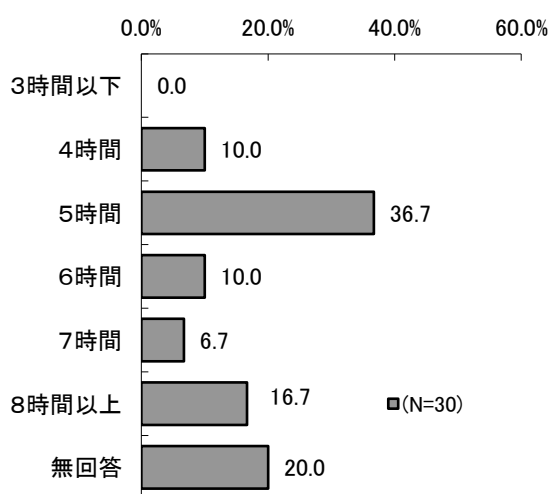
【就労希望形態】



【1週あたりの就労希望日数】



【1日あたりの就労希望時間】



すぐにでも、もしくは1年以内に就労したい母親の7割(70.0%)が「パート・アルバイト等」での就労を希望しており、「フルタイム」希望者は2割強(23.3%)である。

また、就労を希望する母親の1週あたりの就労希望日数は、平均で4.6日であり、「5日」(53.3%)が最も多くなっている。

1日あたりの就労希望時間は、平均で5.8時間であり、「5時間」(36.7%)が最も多くなっている。

(6) 父親（未就労者）の就労希望

(就労していない父親へ)

問13 現在「就労していない」方の中で、今後就労の希望はありますか。【○は1つだけ、下線箇所に数字を記入】

【父親（未就労者）の就労希望】

調査数（N）	いた子頃子1す い育にども年ぐ （てにども以 ）就や就がり の家のしN先 事事に歳、に に専い1番し 念は念つ下した なし	-	-	7	2
9	-	-	-	7	2
100.0	-	-	-	77.8	22.2

(上段=実数、下段=%)

【就労希望形態】

調査数（N）	フルタイム	パート・アルバイト等	無回答
7	5	2	-
100.0	71.4	28.6	-

(上段=実数、下段=%)

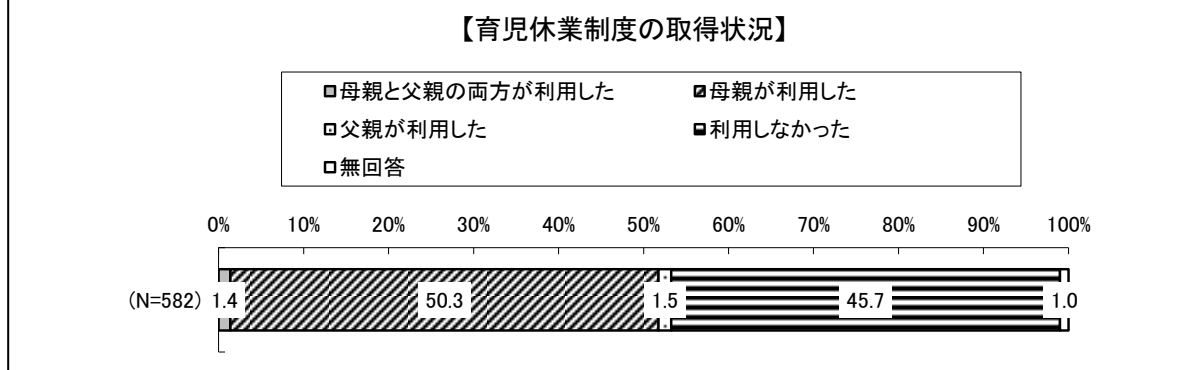
就労していない父親（9人）のうち7人は「すぐにでも、もしくは1年以内に働きたい」と回答しており、就労形態としては「フルタイム」が5人、「パート・アルバイト等」が2人となっている。

Ⅱ. 就学前児童保護者用調査の調査結果

2. 育児休業制度の利用について

(1) 育児休業制度の取得状況

問1 4 あて名のお子さんが生まれた際に育児休業制度を利用しましたか。【○は1つだけ】



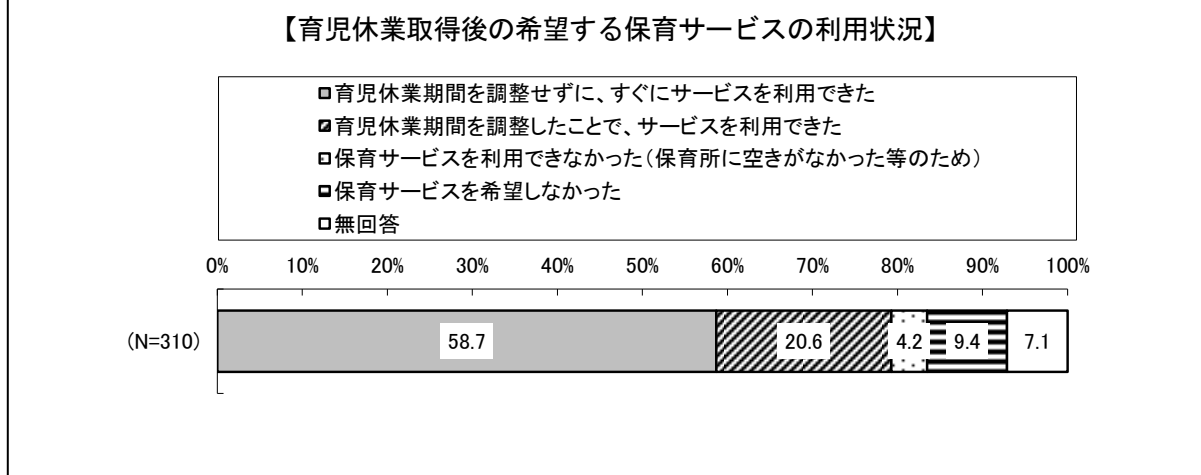
育児休業の取得状況については、「母親が利用した」(50.3%)が最も多く、次いで「利用しなかった」(45.7%)となっている。

(2) 育児休業取得後の希望する保育サービスの利用状況

(育児休業を利用した母親・父親へ)

問1 4-1 育児休業明けに、希望する保育サービスをすぐに利用できましたか。

【○は1つだけ】



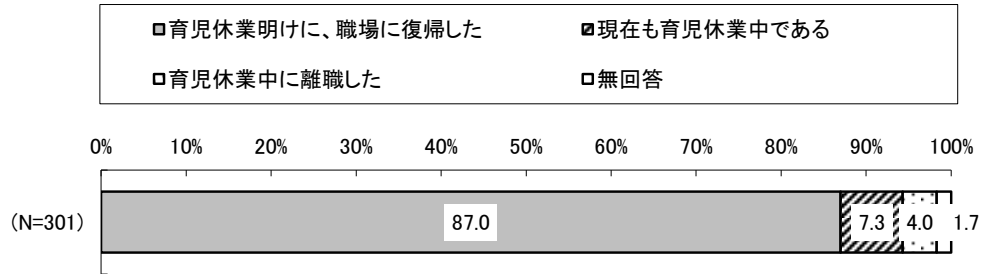
育児休業取得後の希望する保育サービスの利用状況については、「育児休業期間を調整せずに、すぐにサービスを利用できた」(58.7%)が最も多く、次いで「育児休業期間を調整したことで、サービスを利用できた」(20.6%)、「保育サービスを希望しなかった」(9.4%)「保育サービスを利用できなかった(保育所に空きがなかった等のため)」(4.2%)となっている。

(3) 育児休業取得後の職場復帰

(育児休業を利用した母親・父親へ)

問14-2 育児休業明けに、職場に復帰しましたか。【○はそれぞれに1つ】

【母親の育児休業取得後の職場復帰】



【父親の育児休業取得後の職場復帰】

調査数 (N)	職場に休業明けに、	現在も育児休業中	した育児休業中に離職	無回答
17	16	1	-	-
100.0	94.1	5.9	-	-

(上段=実数、下段=%)

育児休業取得後の職場復帰については、母親では「育児休業明けに職場復帰した」(87.0%)が大半を占めており、父親でも育児休業を取得した17人のうち16人が「育児休業明けに職場復帰した」と回答している。

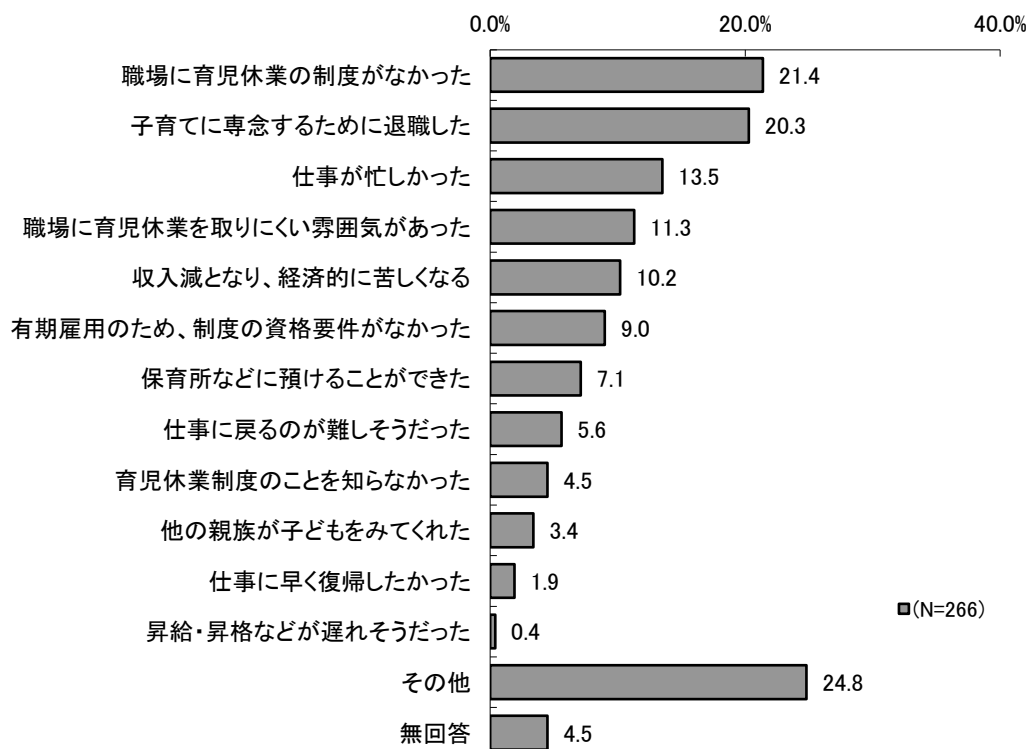
Ⅱ. 就学前児童保護者用調査の調査結果

(4) 育児休業制度を利用しなかった理由

(育児休業を利用しなかった母親・父親へ)

問 1 4 - 3 育児休業制度を利用しなかった理由を教えてください。【〇はいくつでも】

【育児休業制度を利用しなかった理由】



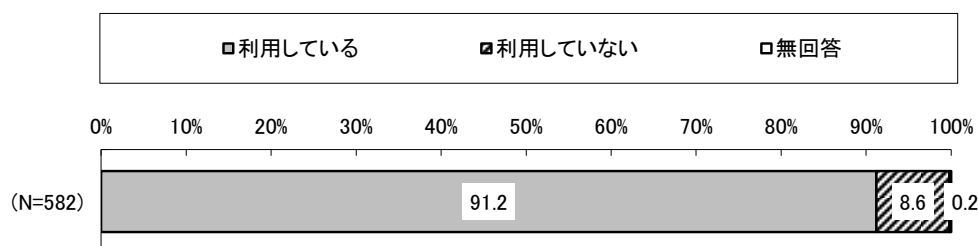
育児休業制度を利用しなかった理由については、「その他」(24.8%)が最も多く、次いで「職場に育児休業の制度がなかった」(21.4%)、「子育てに専念するために退職した」(20.3%)、「仕事が忙しかった」(13.5%)となっている。

3. 平日の定期的な教育・保育事業の利用状況について

(1) 平日の定期的な教育・保育事業の利用状況

問15 あて名のお子さんは、現在、幼稚園や保育所などの「定期的な教育・保育事業」を利用していますか。【○は1つだけ】

【平日の定期的な教育・保育事業の利用状況】



9割強（91.2%）の人が平日の定期的な教育・保育事業を利用している。

小学校区別にみると、いずれの小学校区でも「利用している」の割合が9割前後を占めている。

子どもの年齢別にみると、「利用している」の割合は0歳では5割強（52.5%）である一方、3～5歳では9割を超えている。

保護者の就労状況別にみると、ひとり親家庭や共働き家庭（フルタイム）、共働き家庭（フルタイムとパート等）では「利用している」の割合が9割を超えている。一方、片働き家庭では「利用している」（67.1%）の割合が7割弱となっている。

【小学校区別・子どもの年齢別・保護者の就労状況別 平日の定期的な教育・保育事業の利用状況】
(%)

		調査数 (N)	利用 している	利用 してい ない	無 回 答
全 体		582	91.2	8.6	0.2
小 学 校 区	熊ヶ畑小	4	100.0	-	-
	下山田小	12	91.7	8.3	-
	上山田小	42	95.2	2.4	2.4
	稲築西義務教育学校	164	88.4	11.6	-
	稲築東義務教育学校	114	93.0	7.0	-
	碓井義務教育学校	78	91.0	9.0	-
	嘉穂小	93	89.2	10.8	-
	牛隈小	45	97.8	2.2	-
	無回答	30	90.0	10.0	-
子 ど も の 年 齢	0歳	40	52.5	47.5	-
	1歳	74	75.7	24.3	-
	2歳	69	85.5	14.5	-
	3歳	84	98.8	1.2	-
	4歳	140	97.9	1.4	0.7
	5歳	159	100.0	-	-
	無回答	16	100.0	-	-
保 護 者 の 就 労 状 況	ひとり親家庭	80	97.5	2.5	-
	共働き家庭（フルタイム）	240	92.1	7.5	0.4
	共働き家庭（フルタイムとパート等）	164	97.0	3.0	-
	片働き家庭	70	67.1	32.9	-
	未就労家庭	4	100.0	-	-
	不詳	24	91.7	8.3	-
	無回答	-	-	-	-

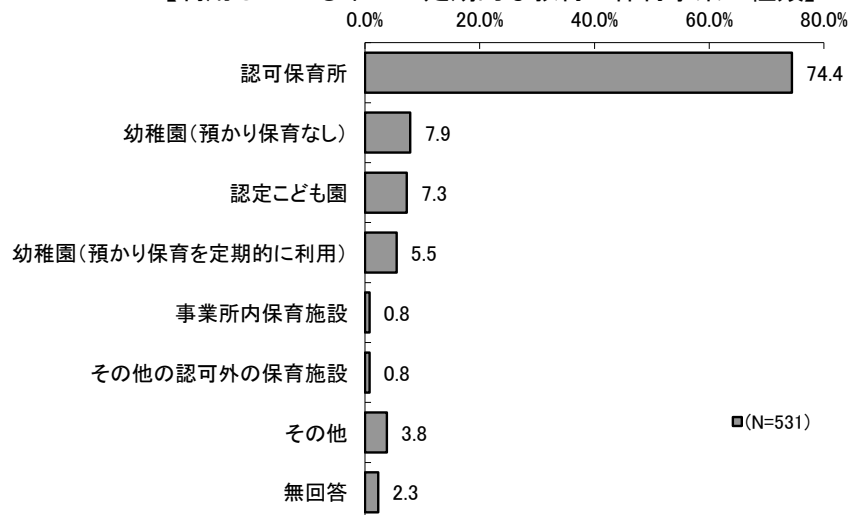
Ⅱ. 就学前児童保護者用調査の調査結果

(2) 利用している平日の定期的な教育・保育事業の種類

(平日の定期的な教育・保育事業を利用している方へ)

問15-1 あて名のお子さんが、年間を通して平日に定期的にご利用している「教育・保育事業」を教えてください。【〇はいくつでも】

【利用している平日の定期的な教育・保育事業の種類】



平日の定期的な教育・保育事業を利用している人に利用している事業の種類をたずねたところ、「認可保育所」(74.4%)が7割強と大半を占めており、これに「幼稚園(預かり保育なし)」(7.9%)、「認定こども園」(7.3%)が約1割で続いている。

小学校区別にみると、稲築東義務教育学校区では「認可保育所」(80.2%)の割合が他の小学校区に比べて高く、上山田小学校区では「幼稚園(預かり保育を定期的に利用)」(22.5%)の割合が他の小学校区に比べて高い(調査数の少ない熊ヶ畑小、下山田小学校区を除く)。

子どもの年齢別にみると、3歳未満では「認可保育所」の割合が3歳以上に比べて高く、8割前後を占めている。一方、3歳以上では「幼稚園(預かり保育なし)」「幼稚園(預かり保育を定期的に利用)」の割合が高く、合わせて1~2割程度を占めている。

保護者の就労状況別にみると、片働き家庭では「幼稚園(預かり保育なし)」(46.8%)の割合が他の就労状況に比べて高い。また、ひとり親家庭や共働き家庭(フルタイム)、共働き家庭(フルタイムとパート等)では「認可保育所」の割合が7割強~8割強と高くなっている。

Ⅱ. 就学前児童保護者用調査の調査結果

【小学校区別・子どもの年齢別・保護者の就労状況別

利用している平日の定期的な教育・保育事業の種類】(%)

		調査数(N)	幼稚園 (預かり保育なし)	幼稚園 (預かり保育を定期 的に利用)	認可 保育所	認定 こども園	事業所 内保育 施設 (企業が 運営する 施設)	その他の 認可外 の保育 施設	その他	無回答
全体		531	7.9	5.5	74.4	7.3	0.8	0.8	3.8	2.3
小学校区	熊ヶ畑小	4	-	-	100.0	-	-	-	-	-
	下山田小	11	9.1	-	90.9	-	-	-	-	-
	上山田小	40	5.0	22.5	62.5	2.5	2.5	-	2.5	2.5
	稲築西義務教育学校	145	7.6	4.1	74.5	10.3	-	-	2.8	2.8
	稲築東義務教育学校	106	11.3	1.9	80.2	4.7	0.9	1.9	2.8	1.9
	碓井義務教育学校	71	8.5	5.6	73.2	12.7	-	1.4	2.8	-
	嘉穂小	83	7.2	3.6	75.9	6.0	1.2	-	3.6	3.6
	牛隈小	44	4.5	4.5	72.7	4.5	2.3	2.3	11.4	-
無回答	27	7.4	11.1	59.3	7.4	-	-	7.4	7.4	
子どもの年齢	0歳	21	4.8	-	81.0	4.8	-	-	4.8	9.5
	1歳	56	-	-	80.4	8.9	1.8	1.8	3.6	3.6
	2歳	59	1.7	6.8	83.1	5.1	-	3.4	3.4	-
	3歳	83	7.2	3.6	75.9	9.6	-	-	2.4	1.2
	4歳	137	10.2	5.8	69.3	10.2	-	0.7	5.8	1.5
	5歳	159	10.7	7.5	73.0	4.4	1.9	-	3.1	2.5
	無回答	16	18.8	12.5	62.5	6.3	-	-	-	6.3
保護者の就労状況	ひとり親家庭	78	2.6	7.7	75.6	6.4	-	-	6.4	3.8
	共働き家庭(フルタイム)	221	2.3	4.1	84.2	5.9	0.9	1.4	2.7	0.5
	共働き家庭(フルタイムとパート等)	159	6.3	5.7	74.8	8.8	1.3	0.6	3.1	3.8
	片働き家庭	47	46.8	6.4	34.0	8.5	-	-	4.3	2.1
	未就労家庭	4	-	-	50.0	-	-	-	50.0	-
	不詳	22	13.6	9.1	59.1	13.6	-	-	-	4.5
	無回答	-	-	-	-	-	-	-	-	-

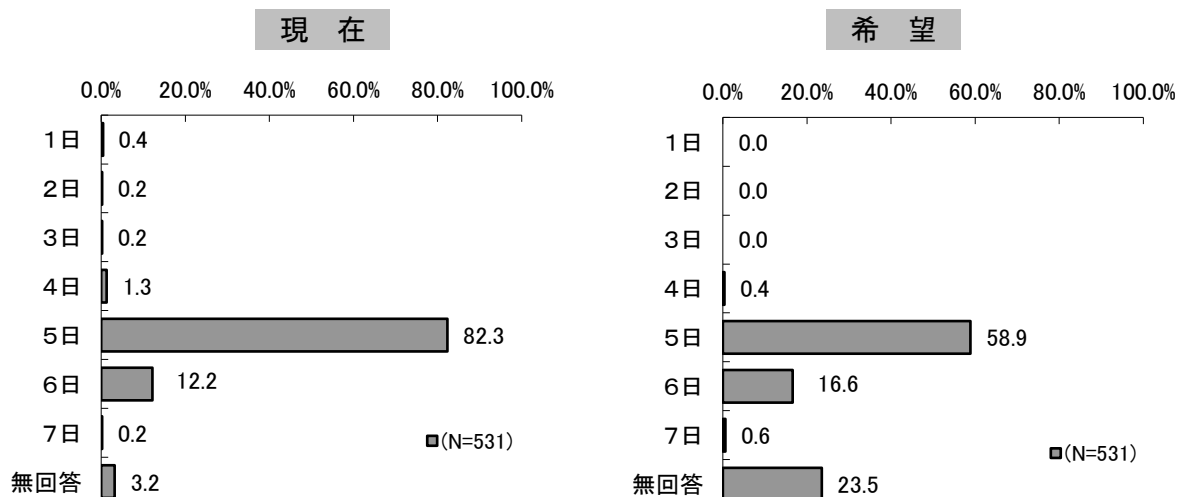
Ⅱ. 就学前児童保護者用調査の調査結果

(3) 平日の定期的な教育・保育事業の1週あたりの利用日数（現在と希望）

（平日の定期的な教育・保育事業を利用している方へ）

問15-2 あて名のお子さんが、年間を通して平日に定期的に利用している「教育・保育事業」の利用時間について、現在の利用時間と、希望する利用時間をそれぞれ教えてください。【数字を記入】

【平日の定期的な教育・保育事業の1週あたりの利用日数（現在と希望）】



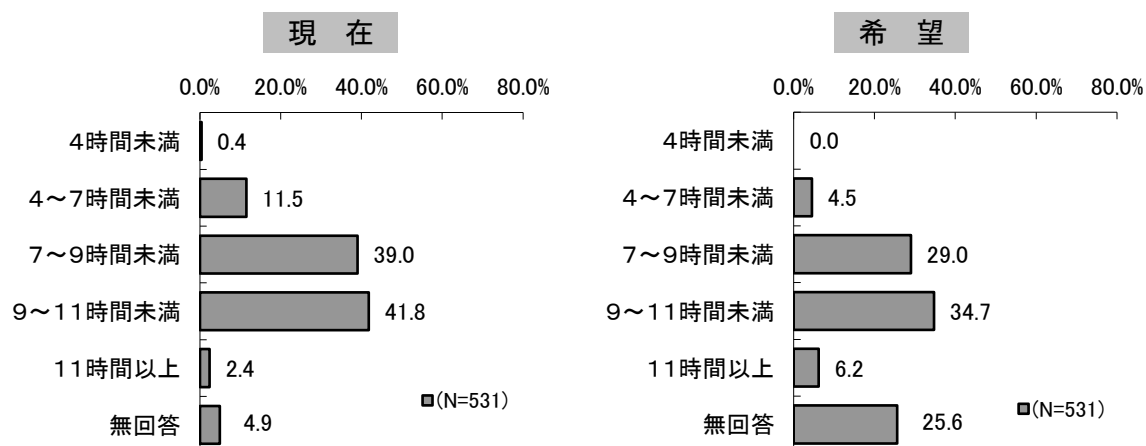
平日の定期的な教育・保育事業を利用している人に1週あたりの利用日数をたずねたところ、平均で5.1日であり、「5日」（82.3%）が最も多く、次いで「6日」（12.2%）となっている。

一方、希望する利用日数は平均で5.2日と現在の利用状況とはほぼ変わらない。

(4) 平日の定期的な教育・保育事業の1日あたりの利用時間（現在と希望）

（平日の定期的な教育・保育事業を利用している方へ）

【平日の定期的な教育・保育事業の1日あたりの利用時間（現在と希望）】



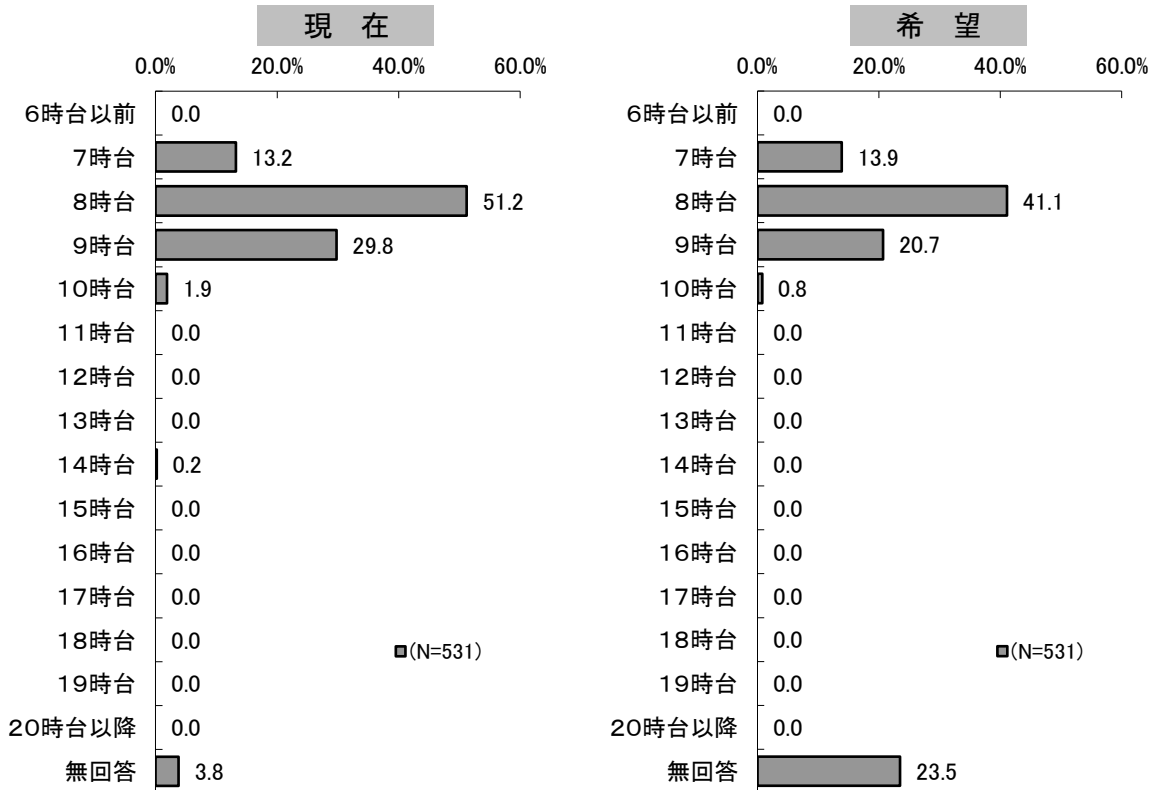
平日の定期的な教育・保育事業を利用している人の1日あたりの利用時間は平均で8.2時間であり、「9~11時間未満」（41.8%）と「7~9時間未満」（39.0%）がそれぞれ4割前後を占めている。

一方、希望する利用時間は平均で8.7時間となっており、現在の利用時間よりやや長くなっている。

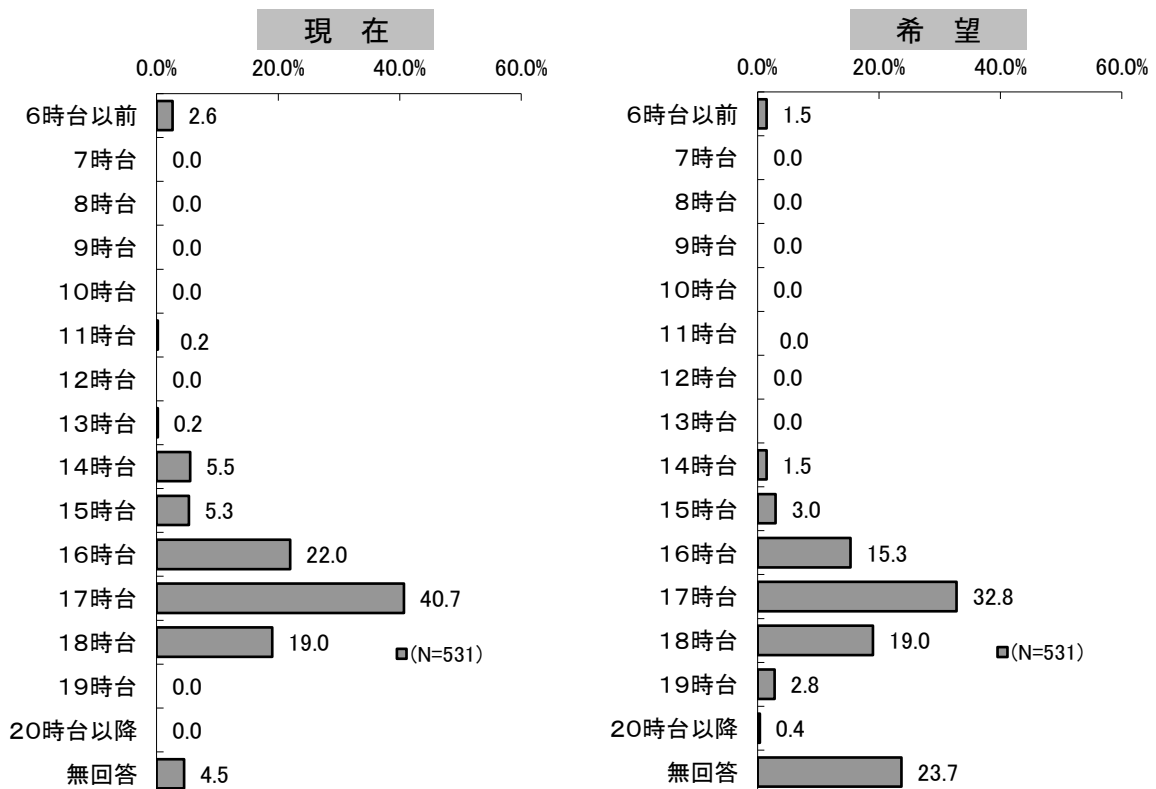
(5) 平日の定期的な教育・保育事業の開始時間・就労時間（現在と希望）

(平日の定期的な教育・保育事業を利用している方へ)

【平日の定期的な教育・保育事業の開始時間（現在と希望）】



【平日の定期的な教育・保育事業の終了時間（現在と希望）】



II. 就学前児童保護者用調査の調査結果

平日の定期的な教育・保育事業を利用している人の利用時間帯は、開始時間については「8時台」(51.2%)、「9時台」(29.8%)となっており、8時～9時台に集中している。一方、希望する開始時間も同じく「8時台」(41.1%)と「9時台」(20.7%)で大半を占めている。

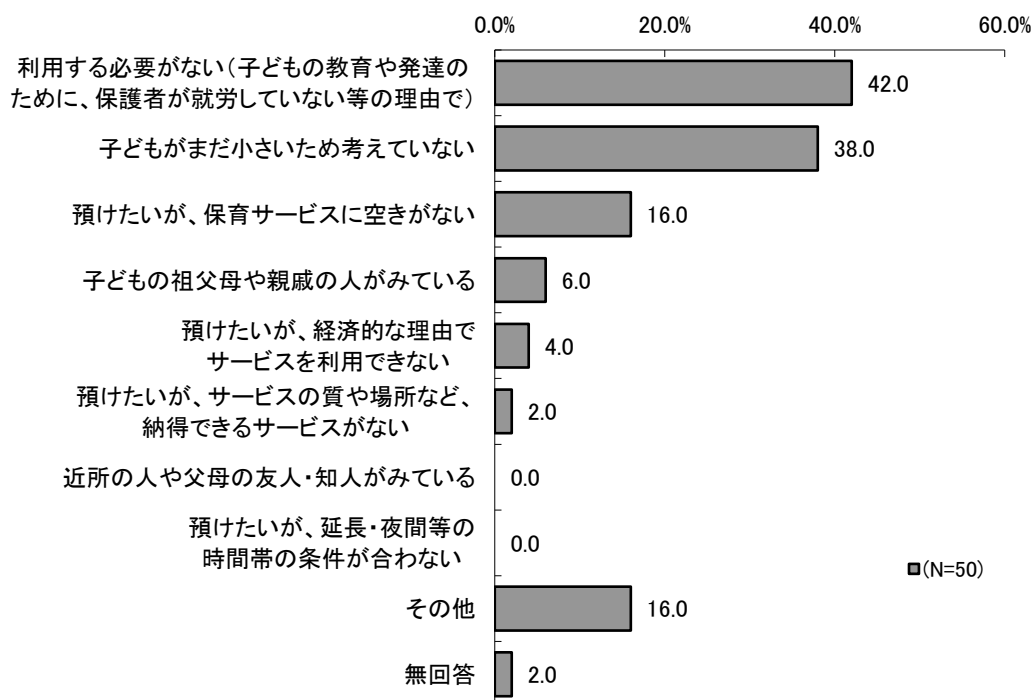
終了時間については「17時台」(40.7%)が最も多く、これに「16時台」(22.0%)、「18時台」(19.0%)が続いている。一方、希望する終了時間は「17時台」(32.8%)、「18時台」(19.0%)、「16時台」(15.3%)の順で多くなっている。

(6) 平日の定期的な教育・保育事業を利用していない理由

(平日の定期的な教育・保育事業を利用していない方へ)

問15-3 平日の定期的な「教育・保育事業」を利用していない理由を教えてください。【○はいくつでも】

【平日の定期的な教育・保育事業を利用していない理由】

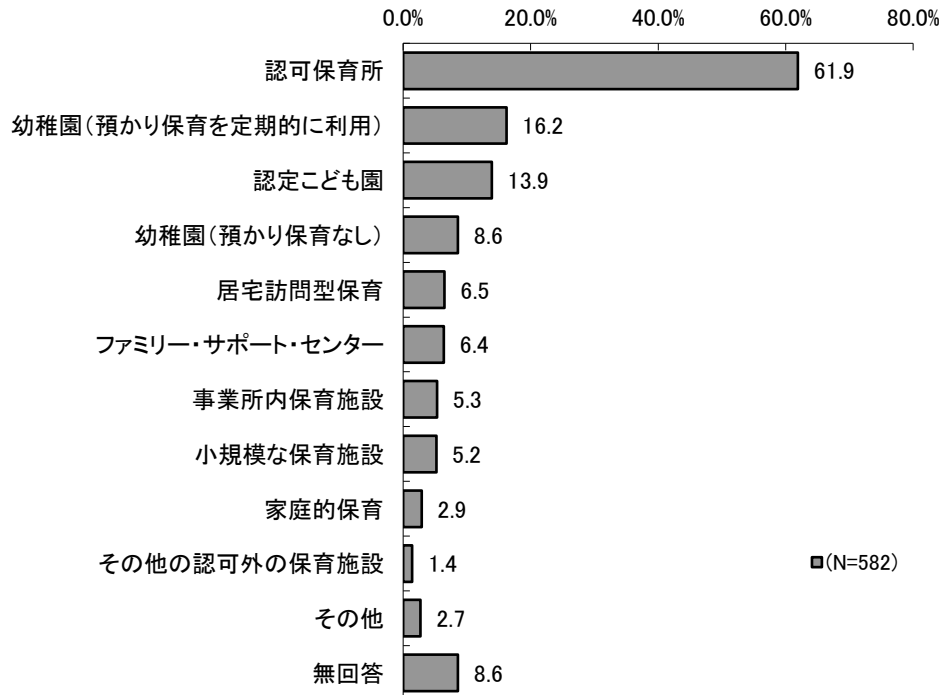


平日の定期的な教育・保育事業を利用していない人にその理由をたずねたところ、「利用する必要がない」(42.0%)が最も多く、次いで「子どもがまだ小さいため考えていない」(38.0%)、「預けたいが、保育サービスに空きがない」(16.0%)となっている。

(7) 平日の定期的な教育・保育事業の今後の利用希望

問16 現在、利用している／利用していないにかかわらず、あて名のお子さんの平日の教育・保育事業について、「定期的」に利用したいサービスを教えてください。【〇はいくつでも】

【平日の定期的な教育・保育事業の今後の利用希望】



今後利用を希望する平日の定期的な教育・保育事業については、「認可保育所」(61.9%)が最も多く、次いで「幼稚園(預かり保育を定期的に利用)」(16.2%)、「認定こども園」(13.9%)、「幼稚園(預かり保育なし)」(8.6%)となっている。

小学校区別にみると、上山田小学校区では「幼稚園(預かり保育を定期的に利用)」(35.7%)の割合が他の小学校区に比べて高くなっている。

子どもの年齢別にみると、「認可保育所」の割合は0歳(75.0%)で高く、7割を超えている。

保護者の就労状況別にみると、片働き家庭では、「幼稚園(預かり保育なし)」(35.7%)、「幼稚園(預かり保育を定期的に利用)」(32.9%)の割合が他の就労状況に比べて高い。また、ひとり親家庭や共働き家庭(フルタイム)、共働き家庭(フルタイムとパート等)では「認可保育所」の割合が6割~7割と高くなっている。

II. 就学前児童保護者用調査の調査結果

【小学校区別・子どもの年齢別・保護者の就労状況別

平日の定期的な教育・保育事業の今後の利用希望】(%)

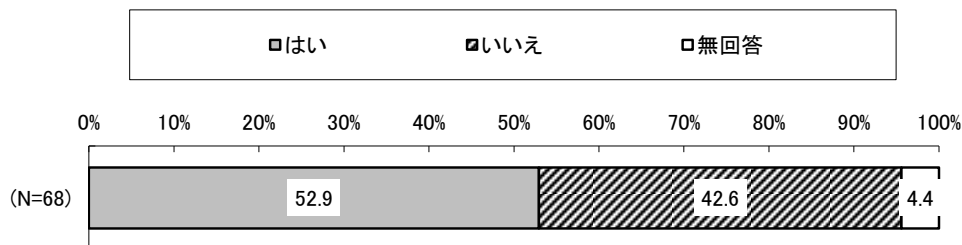
	調査数 (N)	幼稚園(預かり保育なし)	幼稚園(預かり保育を定期的に利用)	認可保育所	認定こども園	小規模な保育施設	家庭の保育(保育者の家庭等で子どもを保育する事業)	事業所内保育施設(企業が主に従業員用に運営する施設)	その他の認可外の保育施設	居宅訪問型保育(ベビーシッター等)子どもの家庭で保育する事業)	を預かる事業(地域住民が子どもを預かる事業)	ファミリー・サポート・センター(地域住民が子どもを預かる事業)	その他	無回答
全体	582	8.6	16.2	61.9	13.9	5.2	2.9	5.3	1.4	6.5	6.4	2.7	8.6	
小学校区	熊ヶ畑小	4	-	-	75.0	-	-	-	-	25.0	25.0	-	-	
	下山田小	12	25.0	8.3	75.0	25.0	16.7	8.3	-	16.7	8.3	-	-	
	上山田小	42	4.8	35.7	47.6	7.1	2.4	-	11.9	2.4	-	4.8	2.4	7.1
	稲築西義務教育学校	164	9.1	14.0	65.2	18.3	5.5	1.8	4.9	-	4.9	3.0	1.8	8.5
	稲築東義務教育学校	114	7.9	15.8	68.4	9.6	4.4	2.6	4.4	1.8	6.1	9.6	4.4	5.3
	碓井義務教育学校	78	11.5	7.7	60.3	12.8	3.8	1.3	6.4	1.3	5.1	5.1	1.3	11.5
	嘉穂小	93	6.5	21.5	58.1	15.1	5.4	4.3	5.4	1.1	7.5	9.7	4.3	9.7
	牛隈小	45	6.7	8.9	57.8	8.9	4.4	4.4	2.2	4.4	11.1	4.4	2.2	13.3
	無回答	30	10.0	23.3	53.3	20.0	6.7	6.7	3.3	3.3	13.3	6.7	3.3	10.0
子どもの年齢	0歳	40	15.0	22.5	75.0	22.5	12.5	2.5	5.0	-	5.0	12.5	2.5	5.0
	1歳	74	6.8	14.9	59.5	14.9	6.8	2.7	6.8	1.4	6.8	6.8	2.7	10.8
	2歳	69	7.2	17.4	59.4	13.0	2.9	4.3	8.7	4.3	7.2	5.8	4.3	13.0
	3歳	84	10.7	16.7	69.0	15.5	6.0	4.8	4.8	2.4	7.1	7.1	6.0	7.1
	4歳	140	8.6	15.0	55.7	15.0	7.1	1.4	2.9	1.4	7.1	5.7	2.1	10.0
	5歳	159	6.9	15.7	62.9	10.7	1.9	2.5	5.7	-	5.0	5.0	1.3	5.7
	無回答	16	12.5	12.5	56.3	6.3	-	6.3	6.3	-	12.5	6.3	-	12.5
保護者の就労状況	ひとり親家庭	80	3.8	8.8	62.5	7.5	-	1.3	-	-	5.0	2.5	5.0	11.3
	共働き家庭(フルタイム)	240	4.6	13.8	70.0	13.3	6.7	5.0	8.3	2.5	7.1	7.9	1.7	6.3
	共働き家庭(フルタイムとパート等)	164	6.7	15.9	64.0	15.2	2.4	1.2	4.3	1.2	6.7	5.5	2.4	6.1
	片働き家庭	70	35.7	32.9	38.6	20.0	14.3	2.9	5.7	-	5.7	10.0	2.9	11.4
	未就労家庭	4	-	-	75.0	-	-	-	-	-	-	-	25.0	-
	不詳	24	-	20.8	29.2	16.7	-	-	-	-	8.3	-	4.2	33.3
無回答	-	-	-	-	-	-	-	-	-	-	-	-	-	

(8) 幼稚園利用の強い希望の有無

(幼稚園の利用を希望し、かつその他の教育・保育事業の利用を希望する方へ)

問16-1 特に幼稚園(幼稚園の預かり保育をあわせて利用する場合を含む)の利用を強く希望しますか。【○は1つだけ】

【幼稚園利用の強い希望の有無】



平日の定期的な教育・保育事業で幼稚園利用を希望しており、かつその他の教育・保育事業も希望している人に、特に幼稚園の利用を強く希望するかについてたずねたところ、「はい」(52.9%)が5割強となっており、「いいえ」(42.6%)を上回っている。

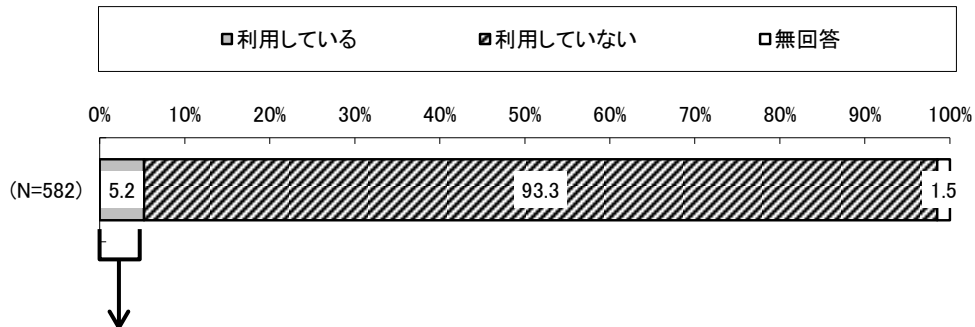
4. 子育て支援事業の利用状況について

(1) 地域子育て支援センターの利用状況

問17 あて名のおさんは、現在、嘉麻市内の地域子育て支援センター（鴨生保育所、恵大保育園、明見保育園で開設）を利用していますか。

(1) 利用有無【○は1つだけ】


【地域子育て支援センターの現在の利用状況】



(地域子育て支援センターを利用している方へ)

(2) 利用回数【数字を記入】

【地域子育て支援センターの利用回数】



9割強（93.3%）の人が地域子育て支援センターを「利用していない」と回答している。地域子育て支援センターを利用している人に利用回数をたずねると、「週に3回以上」（56.7%）が最も多く、次いで「月に1回以下」（16.7%）となっている。

Ⅱ. 就学前児童保護者用調査の調査結果

地域子育て支援センターの利用状況について小学校区別にみると、「利用している」の割合は牛隈小学校区（11.1%）が他の小学校区に比べて高くなっている（調査数の少ない熊ヶ畑小、下山田小学校区を除く）。

子どもの年齢別にみると、「利用している」の割合は3歳（7.1%）が他の年齢に比べて高くなっている。

保護者の就労状況別にみると、「利用している」の割合はひとり親家庭（7.5%）が他の就労状況に比べて高くなっている。

【小学校区別・子どもの年齢別・保護者の就労状況別


地域子育て支援センターの現在の利用状況】（%）

		調査数 (N)	利用 している	利用 してい ない	無 回 答
全 体		582	5.2	93.3	1.5
小 学 校 区	熊ヶ畑小	4	25.0	75.0	-
	下山田小	12	33.3	66.7	-
	上山田小	42	2.4	97.6	-
	稲築西義務教育学校	164	3.7	93.3	3.0
	稲築東義務教育学校	114	4.4	95.6	-
	碓井義務教育学校	78	3.8	94.9	1.3
	嘉穂小	93	3.2	96.8	-
	牛隈小	45	11.1	84.4	4.4
	無回答	30	6.7	90.0	3.3
子 ど も の 年 齢	0歳	40	5.0	95.0	-
	1歳	74	5.4	90.5	4.1
	2歳	69	2.9	97.1	-
	3歳	84	7.1	91.7	1.2
	4歳	140	3.6	94.3	2.1
	5歳	159	5.0	94.3	0.6
	無回答	16	18.8	75.0	6.3
	保 護 者 の 就 労 状 況	ひとり親家庭	80	7.5	92.5
共働き家庭（フルタイム）		240	5.8	92.5	1.7
共働き家庭（フルタイムとパート等）		164	3.0	94.5	2.4
片働き家庭		70	5.7	94.3	-
未就労家庭		4	-	100.0	-
不詳		24	4.2	91.7	4.2
無回答		-	-	-	-

(2) 地域子育て支援センターの今後の利用希望

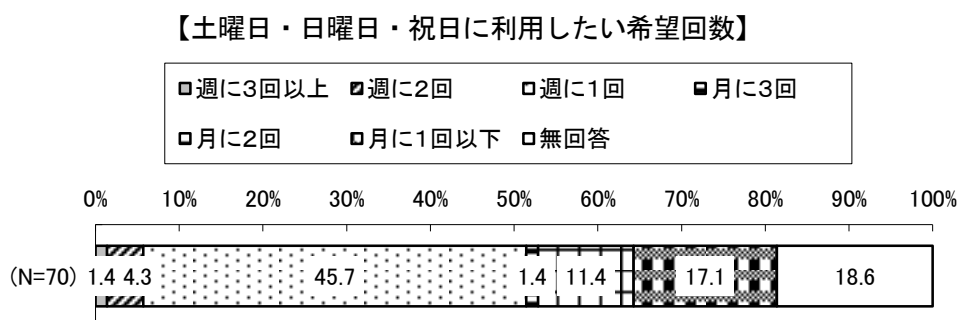
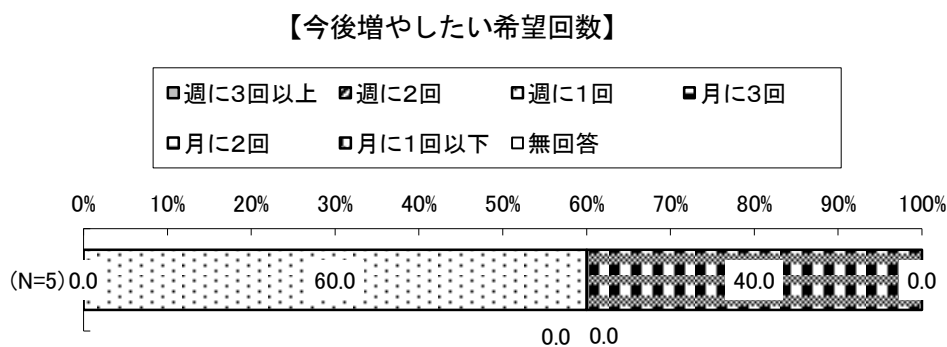
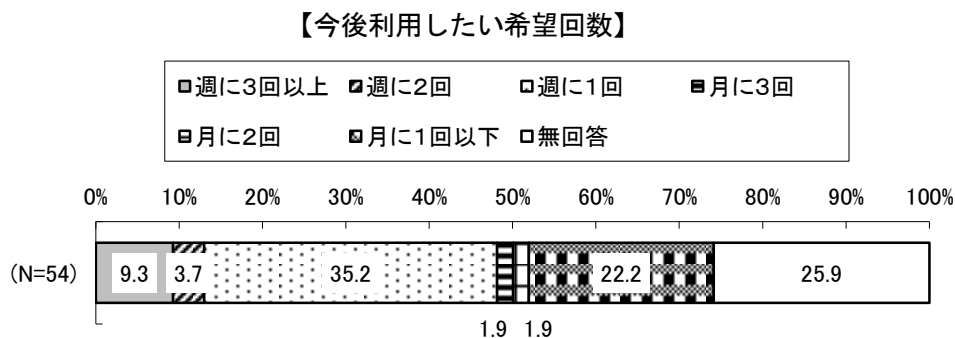
問18 地域子育て支援センターについて、今後の利用希望を教えてください。

(1) 利用希望【○は1つだけ】



(今後利用したい、または回数を増やしたい方へ)

(2) 希望利用回数【数字を記入】



Ⅱ. 就学前児童保護者用調査の調査結果

地域子育て支援センターの利用希望は、「新たに利用したり、利用日数を増やしたいとは思わない」(64.4%)が6割強と最も多く、次いで「土曜日・日曜日・祝日に利用したい」(12.0%)、「利用していないが、今後、利用したい」(9.3%)となっている。

利用していないが、今後利用したい人に利用希望回数をたずねると、「週に1回」(35.2%)が最も多く、次いで「月に1回以下」(22.2%)となっている。

既に利用しているが、回数を増やしたい人に利用希望回数をたずねると、「週に1回」(3人、60.0%)が最も多い。

土曜日・日曜日・祝日に利用したい人に利用希望回数をたずねると、「週に1回」(45.7%)が最も多く、次いで「月に1回以下」(17.1%)となっている。

地域子育て支援センターの利用希望について子どもの年齢別にみると、1歳以下では「利用していないが、今後、利用したい」の割合が2歳以上に比べて高く、2割前後となっている。

保護者の就労状況別にみると、片働き家庭では「利用していないが、今後、利用したい」(17.1%)の割合が他の就労状況に比べて高い。

【子どもの年齢別・保護者の就労状況別 地域子育て支援センターの今後の利用希望】(%)

		調査数(N)	利用していないが、今後、	を既に利用しているが、回数	土曜日・日曜日・祝日に利	い数新たに利用したり、利用日	無回答
全体		582	9.3	0.9	12.0	64.4	13.4
子どもの年齢	0歳	40	22.5	2.5	10.0	57.5	7.5
	1歳	74	17.6	2.7	9.5	52.7	17.6
	2歳	69	11.6	-	14.5	68.1	5.8
	3歳	84	8.3	-	15.5	61.9	14.3
	4歳	140	6.4	0.7	13.6	64.3	15.0
	5歳	159	5.0	0.6	8.8	73.0	12.6
	無回答	16	-	-	18.8	50.0	31.3
保護者の就労状況	ひとり親家庭	80	15.0	-	8.8	53.8	22.5
	共働き家庭(フルタイム)	240	7.5	1.3	14.2	67.5	9.6
	共働き家庭(フルタイムとパート等)	164	7.3	0.6	12.2	67.7	12.2
	片働き家庭	70	17.1	1.4	10.0	58.6	12.9
	未就労家庭	4	-	-	-	75.0	25.0
	不詳	24	-	-	8.3	62.5	29.2
	無回答	-	-	-	-	-	-

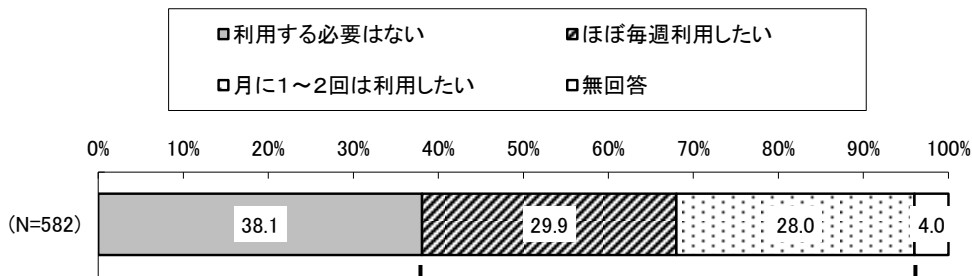
5. 休日や長期休暇中の定期的な教育・保育事業の利用について

(1) 土曜日の定期的な教育・保育事業の利用希望

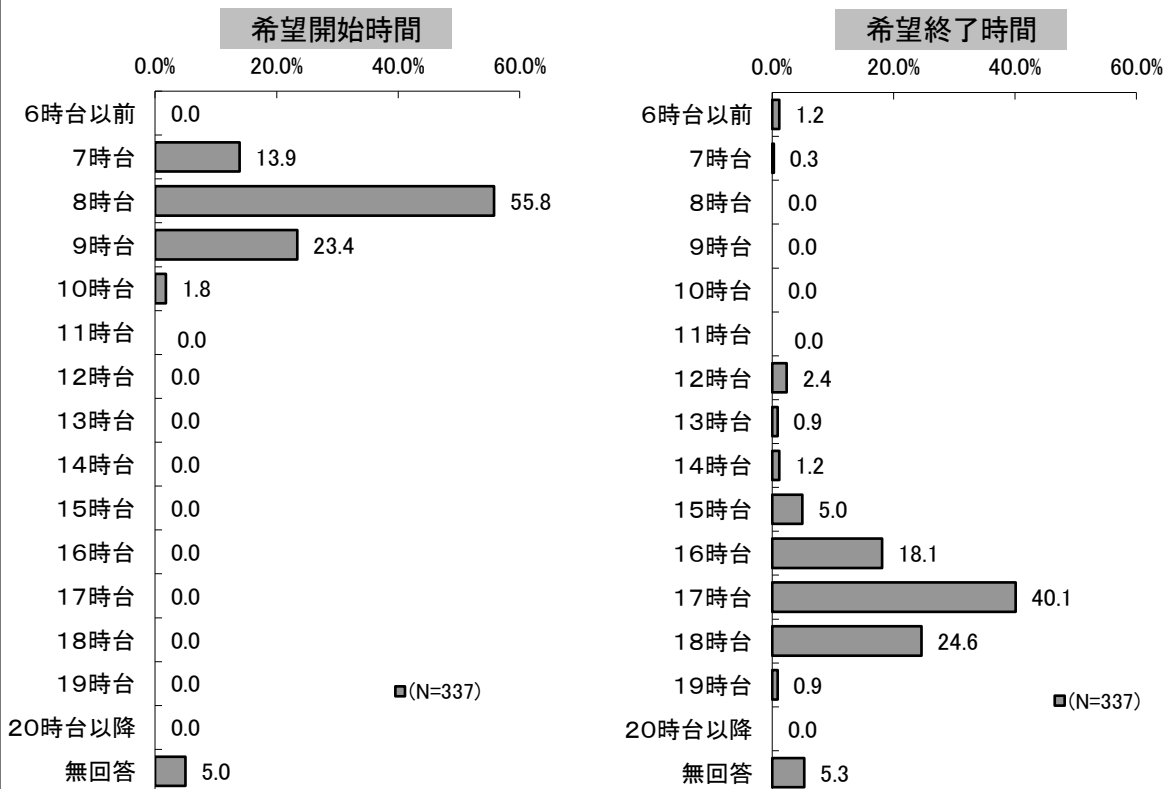
問19 あて名のお子さんは、土曜日と日曜日・祝日に、定期的な教育・保育事業の利用希望はありますか（一時的な利用は除きます）。【○は1つだけ】
希望がある場合は、利用したい時間帯もご記入ください。【数字を記入】

(1) 土曜日

【土曜日の定期的な教育・保育事業の利用希望】



【土曜日の定期的な教育・保育事業の利用希望時間帯】



土曜日の定期的な教育・保育事業については、「利用する必要はない」(38.1%)が最も多く、次いで「ほぼ毎週利用したい」(29.9%)、「月に1~2回は利用したい」(28.0%)となっている。

また、利用を希望している人の希望開始時間は、「8時台」(55.8%)が最も多く、次いで「9時台」(23.4%)となっている。

希望終了時間は、「17時台」(40.1%)が最も多く、次いで「18時台」(24.6%)となっている。

Ⅱ. 就学前児童保護者用調査の調査結果

土曜日の定期的な教育・保育事業の利用希望について小学校区別にみると、牛隈小学校区では「ほぼ毎週利用したい」(46.7%)の割合が他の小学校区に比べて高くなっている(調査数の少ない熊ヶ畑小、下山田小学校区を除く)。

子どもの年齢別にみると、「利用する必要はない」の割合は1歳(45.9%)が他の年齢に比べて高くなっている。

保護者の就労状況別にみると、「ほぼ毎週利用したい」の割合はひとり親家庭(42.5%)が他の就労状況に比べて高くなっている。

【小学校区別・子どもの年齢別・保護者の就労状況別

土曜日の定期的な教育・保育事業の利用希望】(%)

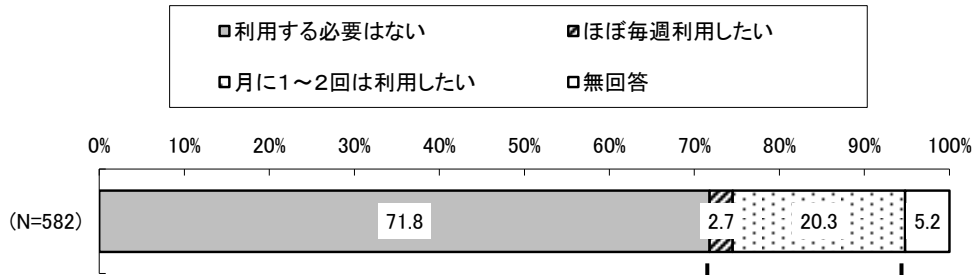
		調査数(N)	利用する必要はない	ほぼ毎週利用したい	月に1〜2回は利用したい	無回答
全 体		582	38.1	29.9	28.0	4.0
小学校区	熊ヶ畑小	4	-	75.0	25.0	-
	下山田小	12	33.3	41.7	16.7	8.3
	上山田小	42	57.1	26.2	16.7	-
	稲築西義務教育学校	164	37.2	29.3	29.3	4.3
	稲築東義務教育学校	114	33.3	28.1	33.3	5.3
	碓井義務教育学校	78	46.2	28.2	20.5	5.1
	嘉穂小	93	38.7	20.4	37.6	3.2
	牛隈小	45	26.7	46.7	24.4	2.2
	無回答	30	36.7	43.3	16.7	3.3
子どもの年齢	0歳	40	35.0	32.5	27.5	5.0
	1歳	74	45.9	29.7	18.9	5.4
	2歳	69	31.9	27.5	34.8	5.8
	3歳	84	44.0	27.4	26.2	2.4
	4歳	140	43.6	26.4	25.7	4.3
	5歳	159	32.1	34.0	32.1	1.9
	無回答	16	18.8	37.5	31.3	12.5
保護者の就労状況	ひとり親家庭	80	35.0	42.5	20.0	2.5
	共働き家庭(フルタイム)	240	32.9	32.1	31.7	3.3
	共働き家庭(フルタイムとパート等)	164	33.5	31.1	30.5	4.9
	片働き家庭	70	70.0	8.6	17.1	4.3
	未就労家庭	4	75.0	25.0	-	-
	不詳	24	33.3	20.8	37.5	8.3
	無回答	-	-	-	-	-

(2) 日曜・祝日の定期的な教育・保育事業の利用希望

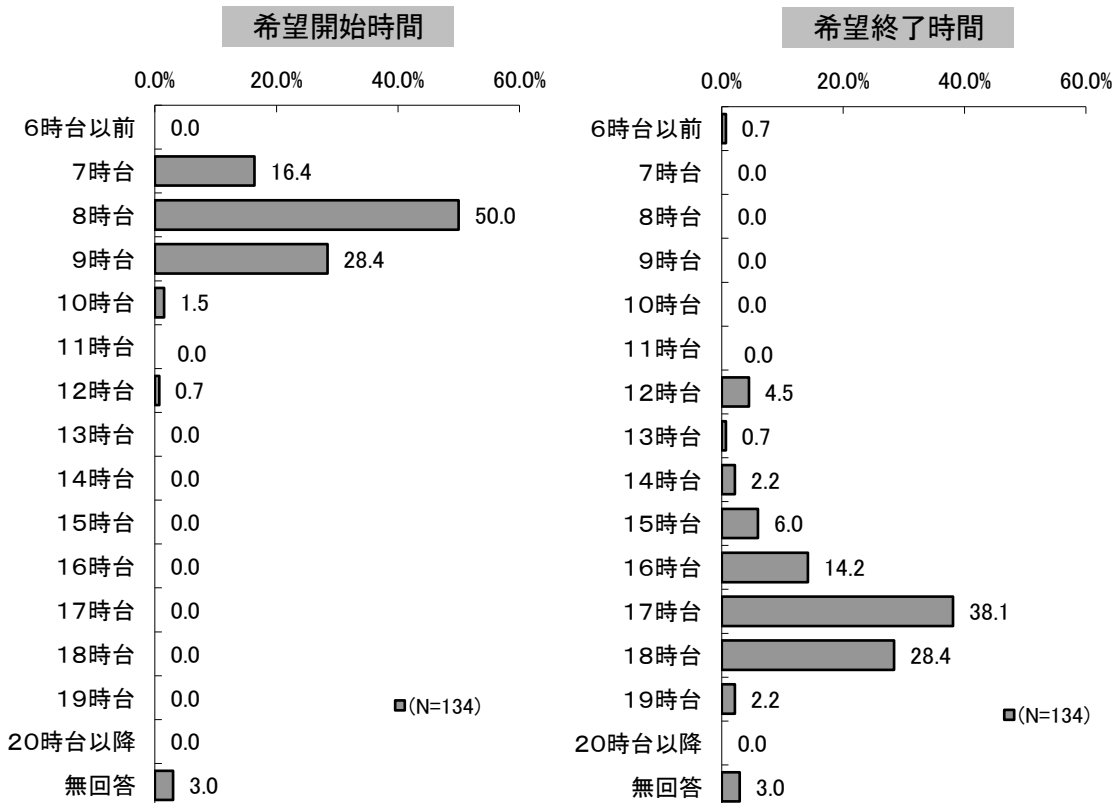
問19 あて名のお子さんは、土曜日と日曜日・祝日に、定期的な教育・保育事業の利用希望はありますか（一時的な利用は除きます）。【○は1つだけ】
希望がある場合は、利用したい時間帯もご記入ください。【数字を記入】

(2) 日曜・祝日

【日曜・祝日の定期的な教育・保育事業の利用希望】



【日曜・祝日の教育・保育事業の利用希望時間帯】



日曜・祝日の定期的な教育・保育事業については、「利用する必要はない」(71.8%)が最も多く、次いで「月に1~2回は利用したい」(20.3%)、「ほぼ毎日利用したい」(2.7%)となっている。

また、利用を希望している人の希望開始時間は、「8時台」(50.0%)が最も多く、次いで「9時台」(28.4%)、「7時台」(16.4%)となっている。

希望終了時間は、「17時台」(38.1%)が最も多く、次いで「18時台」(28.4%)となっている。

Ⅱ. 就学前児童保護者用調査の調査結果

日曜・祝日の定期的な教育・保育事業の利用希望について保護者の就労状況別にみると、「ほぼ毎週利用したい」と「月に1～2回は利用したい」の割合は、ともにひとり親家庭が最も高くなっている。

【保護者の就労状況別 日曜・祝日の定期的な教育・保育事業の利用希望】(%)

		調査数(N)	利用する必要はない	ほぼ毎週利用したい	月に1～2回は利用したい	無回答
全 体		582	71.8	2.7	20.3	5.2
保 護 者 の 就 労 状 況	ひとり親家庭	80	70.0	5.0	23.8	1.3
	共働き家庭(フルタイム)	240	69.6	3.3	22.9	4.2
	共働き家庭(フルタイムとパート等)	164	70.7	2.4	20.1	6.7
	片働き家庭	70	80.0	-	12.9	7.1
	未就労家庭	4	100.0	-	-	-
	不詳	24	79.2	-	8.3	12.5
	無回答	-	-	-	-	-

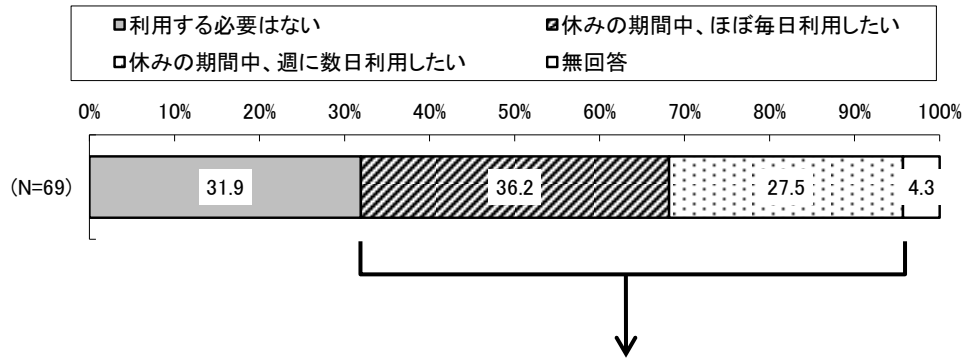
(3) 長期休暇期間中の定期的な教育・保育事業の利用希望

(幼稚園を利用している方へ)

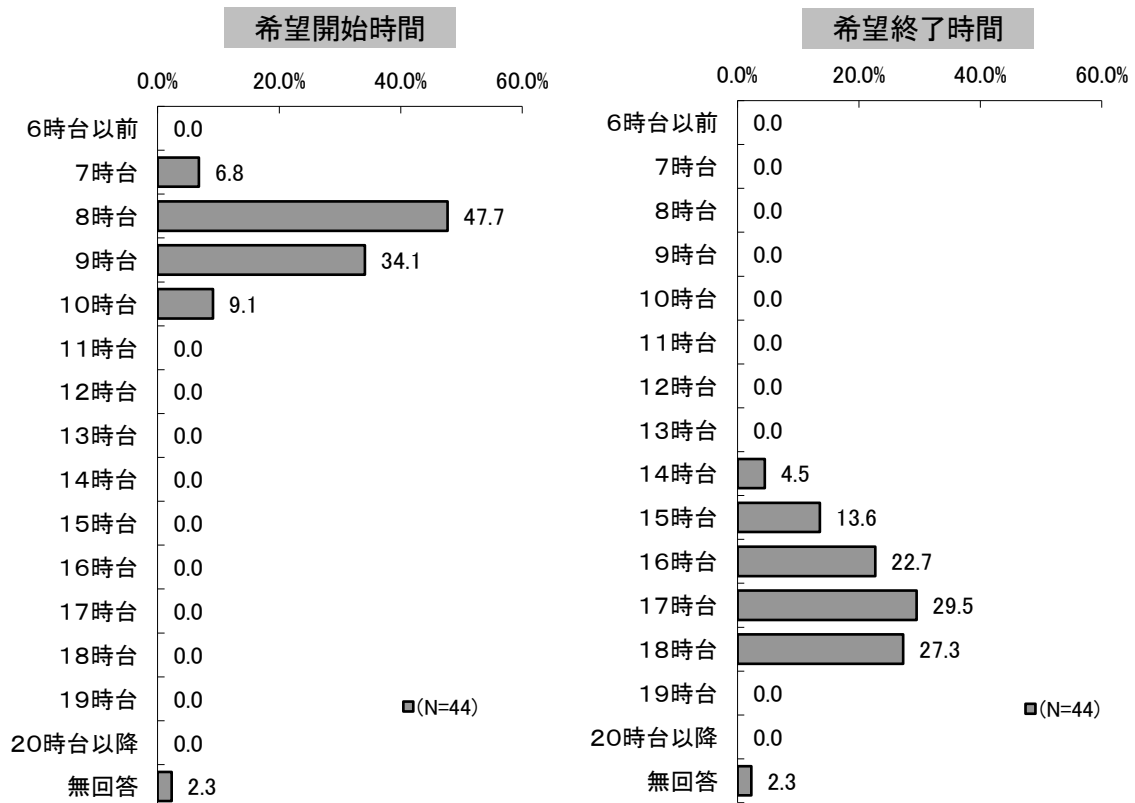
問20 夏休みや冬休みなど長期休暇中の教育・保育事業の利用希望はありますか。【○は1つだけ】

希望がある場合は、利用したい時間帯もご記入ください。【数字を記入】

【長期休暇期間中の定期的な教育・保育事業の利用希望】



【長期休暇期間中の定期的な教育・保育事業の利用希望時間帯】



幼稚園を利用している人に長期休暇期間中の教育・保育事業の利用希望を尋ねると、「休みの期間中、ほぼ毎日利用したい」(36.2%)が最も多く、次いで「利用する必要はない」(31.9%)、「休みの期間中、週に数日利用したい」(27.5%)となっている。

また、利用を希望している人の希望開始時間は、「8時台」(47.7%)が最も多くなっている。希望終了時間は、「17時台」(29.5%)が最も多く、次いで「18時台」(27.3%)、「16時台」(22.7%)となっている。


II. 就学前児童保護者用調査の調査結果

6. 病気の際の対応について（平日の教育・保育を利用する方のみ）

（1）子どもの病気等で教育・保育事業が利用できなかった経験

問2 1 直近の1年間に、あて名のお子さんの病気やケガが原因で、通常の教育・保育事業を利用できなかったことはありますか。【○は1つだけ】

【子どもの病気等で教育・保育事業が利用できなかった経験】



この1年間に、子どもの病気等で教育・保育事業が利用できなかった経験をたずねたところ、7割強（73.3%）の人が「あった」と回答している。

子どもの年齢別にみると、「あった」の割合は、1歳（85.7%）・2歳（83.1%）で高く、それぞれ8割を超えている。

保護者の就労状況別にみると、「あった」の割合は、片働き家庭に比べてひとり親家庭や共働き家庭で高く、それぞれ7割を超えている。

【子どもの年齢別・保護者の就労状況別

子どもの病気等で教育・保育事業が利用できなかった経験】 (%)

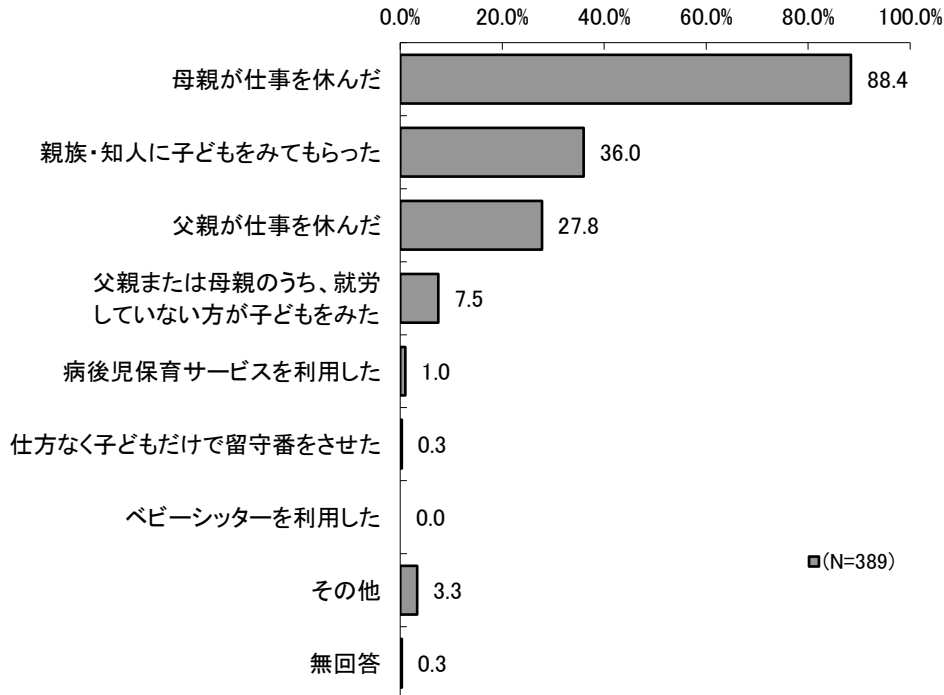
		(N) 調査数	あった	なかった	無回答
全 体		531	73.3	25.2	1.5
子 ど も の 年 齢	0歳	21	61.9	38.1	-
	1歳	56	85.7	14.3	-
	2歳	59	83.1	15.3	1.7
	3歳	83	73.5	25.3	1.2
	4歳	137	67.2	30.7	2.2
	5歳	159	71.1	27.0	1.9
	無回答	16	81.3	18.8	-
	保 護 者 の 就 労 状 況	ひとり親家庭	78	73.1	24.4
共働き家庭（フルタイム）		221	77.8	22.2	-
共働き家庭（フルタイムとパート等）		159	77.4	20.8	1.9
片働き家庭		47	46.8	48.9	4.3
未就労家庭		4	25.0	75.0	-
不詳		22	63.6	31.8	4.5
無回答		-	-	-	-

(2) 子どもの病気等で教育・保育事業が利用できなかった場合の対処方法

(子どもの病気等で教育・保育事業が利用できなかったことがあった方へ)

問2 1-1 あて名のお子さんの病気やケガが原因で、通常の教育・保育事業を利用できなかった際の対処方法と目安の対応日数(1年間のうち)を教えてください。【○はいくつでも】

【子どもの病気等で教育・保育事業が利用できなかった場合の対処方法】



【子どもが病気等の場合の対処の日数 (年間)】

	調査数 (N)	年間	年間	年間	年間	年間	年間	年間	無回答	平均日数 (日)
		1月5日	6月10日	1月15日	1月20日	2月5日	2月6日	3月1日以上		
合計日数	389	39	87	54	50	19	27	62	51	20.7
母親が仕事を休んだ	344	84	95	19	45	3	29	22	47	15.4
父親が仕事を休んだ	108	57	28	3	6	1	2	1	10	7.6
親族・知人に子どもをみてもらった	140	56	40	9	12	1	3	1	18	9.0
父親又は母親のうち、就労していない方が子どもをみた	29	7	6	7	2	1	1	1	4	12.4
病後児保育サービスを利用した	4	4	-	-	-	-	-	-	-	3.5
ベビーシッターを利用した	-	-	-	-	-	-	-	-	-	-
仕方なく子どもだけで留守番をさせた	1	1	-	-	-	-	-	-	-	2.0
その他	13	3	4	-	2	-	-	3	1	20.7

(上段=実数、下段=%)

Ⅱ. 就学前児童保護者用調査の調査結果

子どもの病気等で教育・保育事業が利用できないことがあった人にその際の対処方法をたずねたところ、「母親が休んだ」(88.4%)が最も多く、次いで「親族・知人に子どもをみてもらった」(36.0%)、「父親が休んだ」(27.8%)となっている。

この1年間で、子どもが病気のときのそれぞれの対処の合計日数の平均は20.7日である。

対処方法別に平均日数をみると、母親が休んだ日数(15.4日)が最も多い。

子どもの年齢別にみると、2歳では「母親が休んだ」の割合が他の割合に比べて高く、9割を超えている。また、休んだ合計日数は、1歳・3歳で他の年齢に比べて長く、25日程度となっている。

【子どもの年齢別 子どもの病気等で教育・保育事業が利用できなかった場合の対処方法】(%)

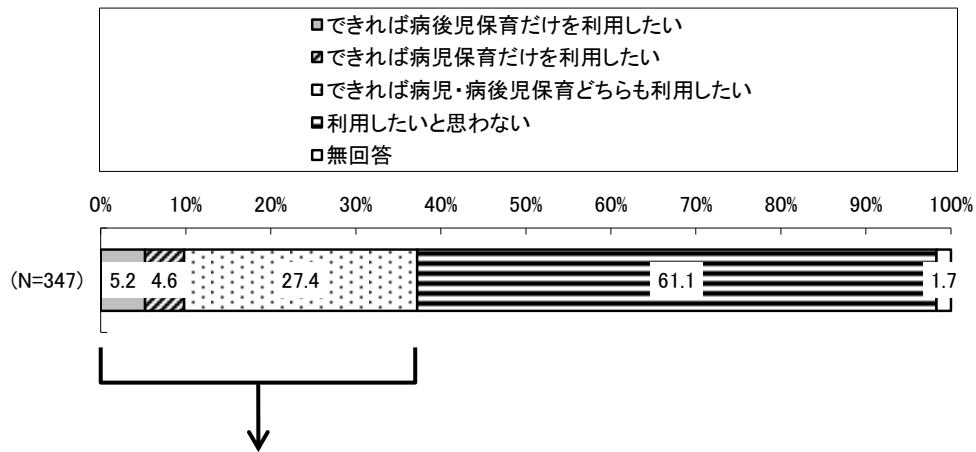
	調査数(N)	母親が仕事を休んだ	父親が仕事を休んだ	に親族・知人(同居人含む)子どもをみてもらった	みた父親または母親のうち、就労していない方が子どもを	病後児保育サービスを利用した	ベビーシッターを利用した	仕方なく子どもだけで留守番をさせた	その他	無回答	休んだ合計日数(平均)
全 体	389	88.4	27.8	36.0	7.5	1.0	-	0.3	3.3	0.3	20.7
子 ど も の 年 齢	0歳	13	84.6	15.4	15.4	-	-	-	7.7	-	16.9
	1歳	48	89.6	35.4	37.5	2.1	-	-	2.1	2.1	25.0
	2歳	49	93.9	30.6	40.8	4.1	2.0	-	6.1	-	20.1
	3歳	61	88.5	29.5	31.1	6.6	1.6	-	1.6	-	25.7
	4歳	92	85.9	22.8	37.0	8.7	1.1	-	1.1	4.3	19.5
	5歳	113	86.7	29.2	38.9	10.6	0.9	-	2.7	-	17.8
	無回答	13	100.0	15.4	23.1	-	-	-	-	-	-

(3) 病児・病後児保育サービスの利用意向

(子どもが病気等で教育・保育事業を利用できなかったときの対処方法として、
「父親が休んだ」、「母親が休んだ」方へ)

問2 1-2 その際、「病児・病後児保育サービスを利用したい」と思いましたか。【○は1つだけ】

【病児・病後児保育サービスの利用意向】



(病児・病後児保育サービスをできれば利用したいと思った方へ)
利用日数(1年間のうち)を教えてください。【数字を記入】

【病児・病後児保育サービスを利用したい日数(年間)】

	調査数(N)	年間1~5日	年間6~10日	年間11~15日	年間16~20日	年間21~25日	年間26~30日	年間31日以上	無回答	平均日数(日)
合計日数	129 100.0	37 28.7	39 30.2	4 3.1	9 7.0	1 0.8	7 5.4	2 1.6	30 23.3	11.0
できれば病後児保育だけ利用したい	18 100.0	7 38.9	7 38.9	-	1 5.6	-	-	-	3 16.7	7.4
できれば病児保育だけ利用したい	16 100.0	2 12.5	2 12.5	1 6.3	2 12.5	-	1 6.3	-	8 50.0	13.0
できれば病児・病後児保育どちらも利用したい	95 100.0	28 29.5	30 31.6	3 3.2	6 6.3	1 1.1	6 6.3	2 2.1	19 20.0	11.5

(上段=実数、下段=%)

子どもの病気等で教育・保育事業が利用できないことがあり、その際に父母が仕事を休んだ人に、病児・病後児保育サービスの利用意向をたずねたところ、「できれば病児・病後児保育どちらも利用したい」人が3割弱(27.4%)となっており、「できれば病後児保育だけ利用したい」(5.2%)、「できれば病児保育だけ利用したい」(4.6%)とあわせた病児・病後児保育サービス利用意向者は37.2%と4割弱となっている。

利用したい人の希望日数の合計は平均で年間11.0日である。

利用希望別に平均日数をみると、「できれば病児保育だけ利用したい」(13.0日)が最も多い。

II. 就学前児童保護者用調査の調査結果

病児・病後児保育サービスの利用意向を子どもの年齢別にみると、「できれば病児・病後児保育どちらも利用したい」の割合は、2歳（39.1%）が他の年齢に比べて高くなっている。

保護者の就労状況別にみると、「できれば病児・病後児保育どちらも利用したい」の割合は、共働き家庭（フルタイム）（30.9%）が他の就労状況に比べて高くなっている。

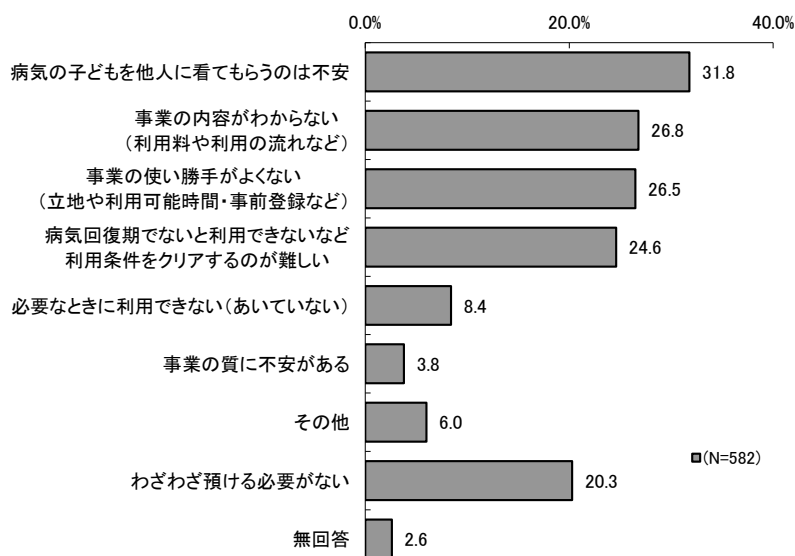
【子どもの年齢別・保護者の就労状況別 病児・病後児保育サービスの利用意向】（%）

		調査数（N）	利用できれば病後児保育だけを	利用できれば病児保育だけを利	できれば病児・病後児保育どちらも利用したい	利用したいと思わない	無回答	希望合計日数（平均）
全 体		347	5.2	4.6	27.4	61.1	1.7	11.0
子 ど も の 年 齢	0歳	11	-	9.1	18.2	72.7	-	10.0
	1歳	44	4.5	4.5	18.2	70.5	2.3	9.9
	2歳	46	4.3	-	39.1	54.3	2.2	9.4
	3歳	54	7.4	1.9	22.2	68.5	-	10.7
	4歳	80	6.3	7.5	31.3	53.8	1.3	10.1
	5歳	99	5.1	6.1	25.3	61.6	2.0	13.2
	無回答	13	-	-	38.5	53.8	7.7	11.0
保 護 者 の 就 労 状 況	ひとり親家庭	51	9.8	5.9	23.5	58.8	2.0	10.0
	共働き家庭（フルタイム）	162	5.6	3.7	30.9	59.3	0.6	10.8
	共働き家庭（フルタイムとパート等）	118	3.4	5.1	23.7	65.3	2.5	12.2
	片働き家庭	7	-	14.3	14.3	71.4	-	10.0
	未就労家庭	-	-	-	-	-	-	-
	不詳	9	-	-	44.4	44.4	11.1	8.8
	無回答	-	-	-	-	-	-	-

(4) 病後児保育施設の利用に対する考え方

問 2 2 病後児保育施設の利用について、どのようなお考えに近いですか。【○はいくつでも】

【病後児保育施設の利用に対する考え方】



病後児保育施設の利用について、考えに近いものをたずねたところ、「病気の子どもを他人に看ってもらうのは不安」(31.8%)が最も多く、次いで「事業の内容がわからない(利用料や利用の流れなど)」(26.8%)となっている。

子どもの年齢別にみると、0歳では「事業の内容がわからない(利用料や利用の流れなど)」(50.0%)の割合が他の年齢に比べて高くなっている。

保護者の就労状況別にみると、共働き家庭では「事業の使い勝手がよくない(立地や利用可能時間・事前登録など)」の割合が2割～3割台と、他の就労状況に比べて高くなっている。

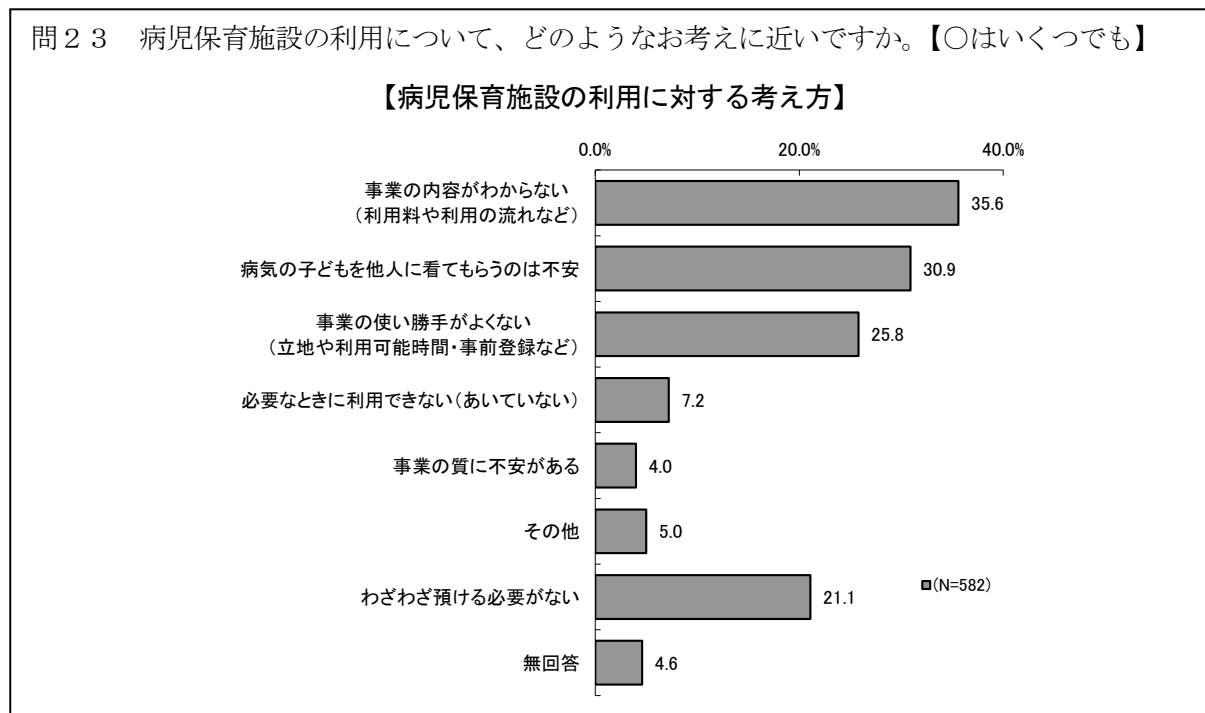
【子どもの年齢別・保護者の就労状況別 病後児保育施設の利用に対する考え方】 (%)

	調査数 (N)	も病気の子どもを他人に看ってもらうのは不安	事業の質に不安がある	前(立地や利用可能時間・事前登録など)の使い勝手がよくない	(必要ないときに利用できない)	病後回復期でないと利用できないなど 利用条件をクリアするのが難しい	事業の内容がわからない(利用料や利用の流れなど)	その他	わざわざ預ける必要がない	無回答	
全体	582	31.8	3.8	26.5	8.4	24.6	26.8	6.0	20.3	2.6	
子どもの年齢	0歳	40	32.5	7.5	20.0	5.0	15.0	50.0	2.5	12.5	2.5
	1歳	74	32.4	6.8	12.2	8.1	18.9	27.0	1.4	33.8	4.1
	2歳	69	21.7	1.4	29.0	5.8	34.8	30.4	5.8	20.3	4.3
	3歳	84	40.5	2.4	29.8	6.0	19.0	29.8	7.1	16.7	-
	4歳	140	32.1	4.3	30.7	9.3	25.0	25.7	8.6	17.1	2.9
	5歳	159	29.6	2.5	28.9	11.3	27.7	17.6	5.7	22.0	1.9
	無回答	16	43.8	6.3	18.8	6.3	25.0	37.5	12.5	6.3	6.3
保護者の就労状況	ひとり親家庭	80	35.0	5.0	12.5	6.3	17.5	23.8	11.3	16.3	7.5
	共働き家庭(フルタイム)	240	27.9	3.3	35.8	8.3	29.6	29.2	6.3	20.0	0.8
	共働き家庭(フルタイムとパート等)	164	34.8	3.7	25.0	10.4	28.7	25.0	3.0	16.5	0.6
	片働き家庭	70	34.3	1.4	17.1	4.3	10.0	30.0	4.3	31.4	2.9
	未就労家庭	4	50.0	50.0	-	-	-	25.0	-	50.0	-
	不詳	24	29.2	4.2	20.8	16.7	16.7	16.7	12.5	25.0	16.7
	無回答	-	-	-	-	-	-	-	-	-	-

II. 就学前児童保護者用調査の調査結果

(5) 病児保育施設の利用に対する考え方

問 2 3 病児保育施設の利用について、どのようなお考えに近いですか。【〇はいくつでも】



病児保育施設の利用について、考えに近いものをたずねたところ、「事業の内容がわからない (利用率や利用の流れなど)」(35.6%) が最も多く、次いで「病気の子どもを他人に看てもらうのは不安」(30.9%) となっている。

子どもの年齢別にみると、0歳では「事業の内容がわからない(利用率や利用の流れなど)」(55.0%)の割合が他の年齢に比べて高くなっている。

保護者の就労状況別にみると、共働き家庭では「事業の使い勝手がよくない (立地や利用可能時間・事前登録など)」の割合が3割前後と、他の就労状況に比べて高くなっている。

【子どもの年齢別・保護者の就労状況別 病児保育施設の利用に対する考え方】 (%)

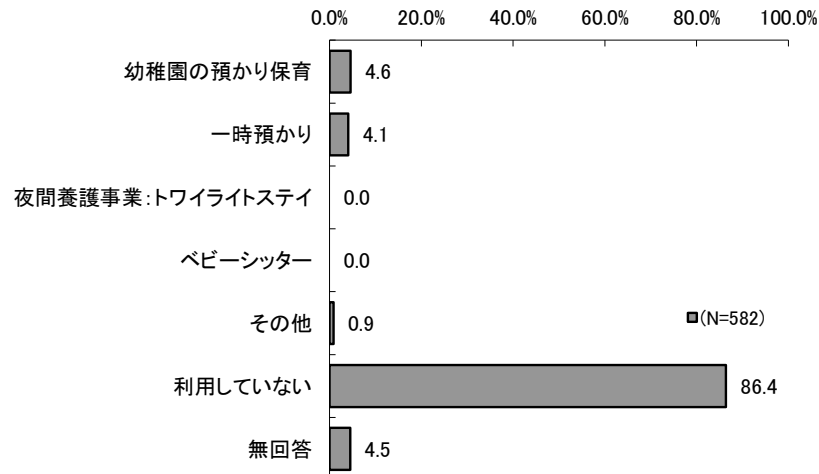
		調査数 (N)	病気の子どもを他人に看	事業の質に不安がある	前(事業の使い勝手がよくない)	(必要に応じて)必要なときに利用できない	事業の内容がわからない(利用率や利用の流れなど)	その他	わざわざ預ける必要がない	無回答
全体		582	30.9	4.0	25.8	7.2	35.6	5.0	21.1	4.6
子どもの年齢	0歳	40	30.0	7.5	20.0	2.5	55.0	2.5	15.0	5.0
	1歳	74	35.1	5.4	9.5	2.7	35.1	1.4	29.7	6.8
	2歳	69	20.3	1.4	27.5	7.2	34.8	5.8	21.7	8.7
	3歳	84	36.9	3.6	29.8	6.0	29.8	7.1	17.9	-
	4歳	140	29.3	4.3	24.3	10.0	35.7	7.1	20.7	4.3
	5歳	159	31.4	3.1	31.4	8.8	33.3	4.4	22.0	4.4
	無回答	16	37.5	6.3	43.8	6.3	43.8	-	6.3	6.3
保護者の就労状況	ひとり親家庭	80	30.0	1.3	16.3	3.8	35.0	7.5	18.8	10.0
	共働き家庭 (フルタイム)	240	28.3	4.2	30.4	7.5	39.6	5.4	20.8	2.5
	共働き家庭 (フルタイムとパート等)	164	34.8	4.3	28.0	7.9	32.3	2.4	17.1	4.3
	片働き家庭	70	34.3	2.9	15.7	4.3	31.4	7.1	30.0	2.9
	未就労家庭	4	50.0	50.0	-	-	50.0	-	50.0	-
	不詳	24	20.8	4.2	29.2	20.8	29.2	4.2	29.2	16.7
	無回答	-	-	-	-	-	-	-	-	-

7. 不定期の教育・保育や一時預かりについて

(1) 私用等の目的で不定期的に利用している事業

問24 あて名のお子さんについて、保護者の私用や通院、就労等の理由で、一時的に利用している事業を教えてください。【〇はいくつでも】

【私用等の目的で不定期的に利用している事業】



【不定期的に利用している事業の利用日数(年間)】

	調査数 (N)	年間1~5日	年間6~10日	年間11~15日	年間16~20日	年間21~25日	年間26~30日	年間31日以上	無回答	平均日数(日)
合計日数	53	16	7	2	1	1	2	8	16	37.8
一時預かり	24	5	5	-	-	-	-	-	14	5.6
幼稚園の預かり保育	27	9	2	2	-	1	2	6	5	45.1
夜間養護事業:トワイライトステイ	-	-	-	-	-	-	-	-	-	-
ベビーシッター	-	-	-	-	-	-	-	-	-	-
その他	5	2	-	-	1	-	-	2	-	69.6

(上段=実数、下段=%)

9割弱(86.4%)の人は、私用等の目的で不定期的に事業を「利用していない」と回答している。一方で、利用している事業としては「幼稚園の預かり保育」(4.6%)や「一時預かり」(4.1%)が挙げられている。

私用等で不定期的に利用している事業の合計の平均利用日数は年間37.8日となっている。

II. 就学前児童保護者用調査の調査結果

私用等の目的で不定期に利用している事業について子どもの年齢別にみると、「一時預かり」の割合は、3歳（8.3%）が他の年齢に比べて高くなっている。

保護者の就労状況別にみると、「幼稚園の預かり保育」の割合は、片働き家庭（10.0%）が他の就労状況に比べて高くなっている。

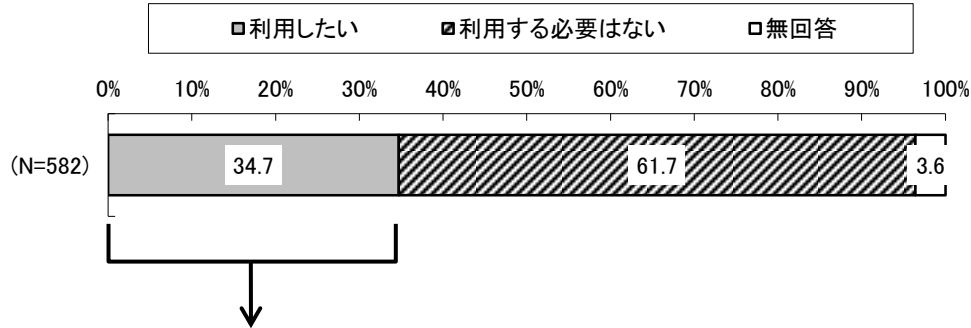
【子どもの年齢別・保護者の就労状況別 私用等の目的で不定期に利用している事業】（%）

		調査数（N）	一時預かり	幼稚園の預かり保育	夜間養護事業：トワイライ	ベビーシッター	その他	利用していない	無回答	利用合計日数（平均）
全 体		582	4.1	4.6	-	-	0.9	86.4	4.5	37.8
子 ど も の 年 齢	0歳	40	5.0	2.5	-	-	5.0	87.5	2.5	11.5
	1歳	74	2.7	-	-	-	-	91.9	5.4	5.0
	2歳	69	2.9	1.4	-	-	-	88.4	7.2	28.5
	3歳	84	8.3	7.1	-	-	1.2	82.1	1.2	59.8
	4歳	140	3.6	4.3	-	-	0.7	89.3	3.6	28.7
	5歳	159	3.8	7.5	-	-	0.6	83.0	5.0	40.8
	無回答	16	-	6.3	-	-	-	81.3	12.5	5.0
保 護 者 の 就 労 状 況	ひとり親家庭	80	6.3	3.8	-	-	1.3	82.5	6.3	56.3
	共働き家庭（フルタイム）	240	4.2	2.5	-	-	1.3	89.6	2.9	61.3
	共働き家庭（フルタイムとパート等）	164	3.0	5.5	-	-	-	87.2	4.3	21.1
	片働き家庭	70	1.4	10.0	-	-	-	84.3	4.3	13.4
	未就労家庭	4	25.0	-	-	-	25.0	75.0	-	5.0
	不詳	24	8.3	8.3	-	-	-	70.8	16.7	17.5
	無回答	-	-	-	-	-	-	-	-	-

(2) 一時的な預かり事業の利用希望

問 2 5 あて名のお子さんについて、保護者の私用や通院、就労等の理由で、一時的な預かり事業を利用したいですか。【○は1つだけ】

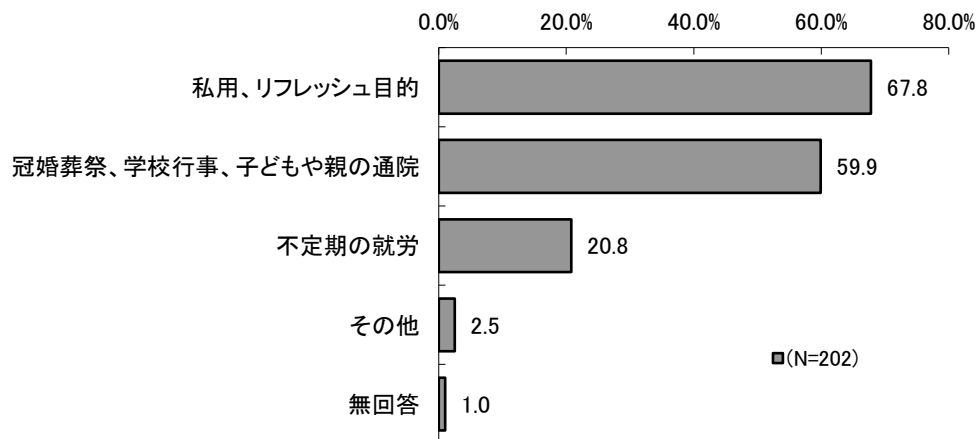
【一時的な預かり事業の利用希望】



(一時的な預かり事業を利用したい方へ)

利用意向と希望日数を教えてください。【○はいくつでも】【数字を記入】

【一時的に利用したい事業の利用目的】



【一時的に利用したい事業の利用希望日数 (年間)】

	調査数 (N)	年間1ヶ月以内	年間6ヶ月以内	年間1年以上	年間1年以上	年間2年以上	年間2年以上	年間3年以上	無回答	平均日数 (日)
		5日	10日	15日	20日	25日	30日	1日以上		
合計日数	202	49	41	23	17	11	7	9	45	15.2
	100.0	24.3	20.3	11.4	8.4	5.4	3.5	4.5	22.3	
私用、リフレッシュ目的	137	53	24	24	3	2	6	2	23	10.3
	100.0	38.7	17.5	17.5	2.2	1.5	4.4	1.5	16.8	
冠婚葬祭、学校行事、子どもや親の通院	121	51	24	9	2	-	3	1	31	7.9
	100.0	42.1	19.8	7.4	1.7	-	2.5	0.8	25.6	
不定期の就労	42	3	15	4	2	-	1	2	15	18.1
	100.0	7.1	35.7	9.5	4.8	-	2.4	4.8	35.7	
その他	5	3	-	-	-	-	-	-	2	4.0
	100.0	60.0	-	-	-	-	-	-	40.0	

(上段=実数、下段=%)

Ⅱ. 就学前児童保護者用調査の調査結果

今後、私用や親の通院、不定期の就労等の目的で一時的な預かり事業を利用したいかたずねたところ、「利用する必要はない」(61.7%)が6割強で「利用したい」(34.7%)を上回っている。

また、利用したい人にその目的をたずねると、「私用やリフレッシュ目的」(67.8%)が最も多く、次いで「冠婚葬祭、学校行事、子どもや親の通院」(59.9%)となっている。

一時的な預かり事業を利用したい合計日数(平均)は年間15.2日となっている。目的別に利用希望日数をみると、不定期の就労目的の平均日数が18.1日、私用やリフレッシュ目的の平均日数が10.3日などとなっている。

一時的な預かり事業の今後の利用希望について子どもの年齢別にみると、「利用したい」の割合は0歳(40.0%)・2歳(44.9%)で4割以上となっている。

保護者の就労状況別にみると、「利用したい」の割合は共働き家庭で高い傾向となっている。

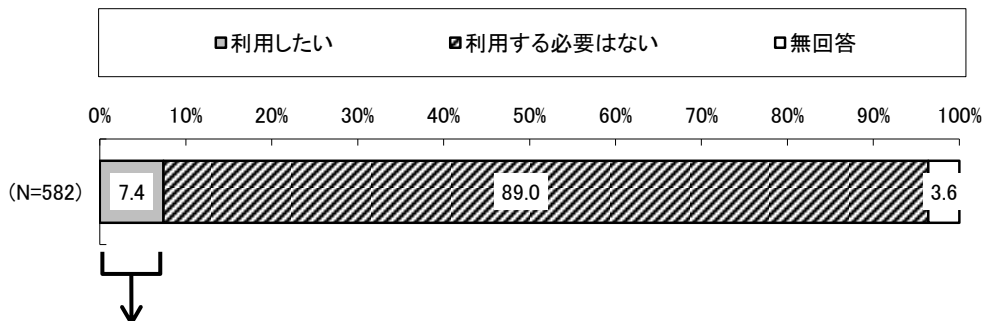
【子どもの年齢別・保護者の就労状況別 一時的な預かり事業の利用希望】(%)

		調査数(N)	利用したい	利用する必要はない	無回答
全体		582	34.7	61.7	3.6
子どもの年齢	0歳	40	40.0	57.5	2.5
	1歳	74	35.1	59.5	5.4
	2歳	69	44.9	52.2	2.9
	3歳	84	35.7	60.7	3.6
	4歳	140	30.0	66.4	3.6
	5歳	159	32.1	64.2	3.8
	無回答	16	37.5	62.5	-
保護者の就労状況	ひとり親家庭	80	23.8	67.5	8.8
	共働き家庭(フルタイム)	240	35.8	62.1	2.1
	共働き家庭(フルタイムとパート等)	164	39.6	56.7	3.7
	片働き家庭	70	32.9	62.9	4.3
	未就労家庭	4	25.0	75.0	-
	不詳	24	33.3	66.7	-
	無回答	-	-	-	-

(3) 短期入所生活援助事業（ショートステイ）の利用希望

問26 あて名のお子さんについて、保護者の用事により、短期入所生活援助事業（ショートステイ）を利用したいですか。【○は1つだけ】

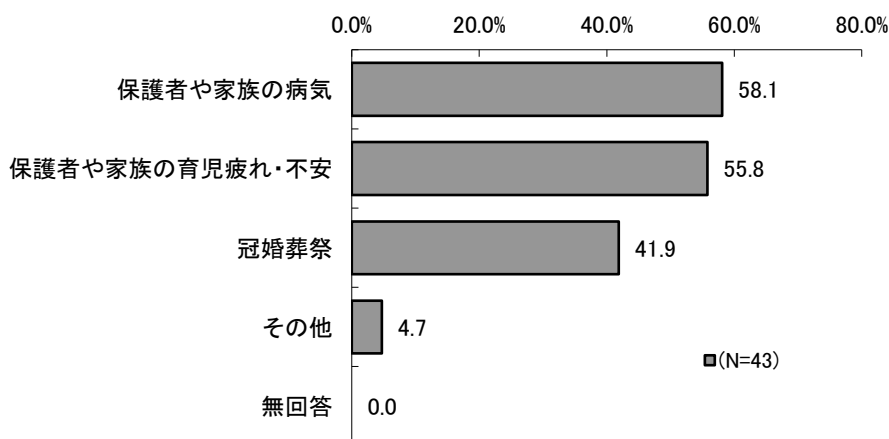
【短期入所生活援助事業の利用希望】



(短期入所生活援助事業を利用したい方へ)

利用意向と希望日数を教えてください。【○はいくつでも】【数字を記入】

【短期入所生活援助事業の利用目的】



【短期入所生活援助事業の利用希望日数（年間）】

	調査数 (N)	年間1日	年間6日	年間11日	年間16日	年間21日	年間26日	年間31日以上	無回答	平均日数 (日)
合計日数	43	17	6	1	1	2	1	-	15	6.7
冠婚葬祭	18	11	-	-	-	-	-	-	7	1.9
保護者や家族の育児疲れ・不安	24	13	-	3	-	-	1	-	7	5.6
保護者や家族の病気	25	13	1	2	-	-	-	-	9	4.3
その他	2	1	-	-	-	-	-	-	1	2.0

(上段=実数、下段=%)

Ⅱ. 就学前児童保護者用調査の調査結果

今後、保護者の用事で短期入所生活援助事業を利用したいかたずねたところ、「利用する必要はない」(89.0%)が9割弱で「利用したい」(7.4%)を上回っている。

また、利用したい人にその目的をたずねると、「保護者や家族の病気」(58.1%)が最も多く、次いで「保護者や家族の育児疲れ・不安」(55.8%)となっている。

短期入所生活援助事業を利用したい合計日数(平均)は年間6.7日となっている。目的別に利用希望日数をみると、保護者や家族の育児疲れ・不安の平均日数が5.6日、保護者や家族の病気の平均日数が4.3日などとなっている。

短期入所生活援助事業の今後の利用希望について子どもの年齢別にみると、「利用したい」の割合は0歳(12.5%)が他の年齢に比べて高くなっている。

保護者の就労状況別にみると、「利用したい」の割合は共働き家庭(フルタイムとパート等)が他の就労状況に比べて高くなっている。

【子どもの年齢別・保護者の就労状況別 短期入所生活援助事業の利用希望】(%)

		調査数 (N)	利用 したい	利用 する必要 はない	無 回 答
全 体		582	7.4	89.0	3.6
子 ど も の 年 齢	0歳	40	12.5	82.5	5.0
	1歳	74	9.5	86.5	4.1
	2歳	69	8.7	89.9	1.4
	3歳	84	4.8	91.7	3.6
	4歳	140	5.7	92.1	2.1
	5歳	159	6.9	88.1	5.0
	無回答	16	12.5	81.3	6.3
保 護 者 の 就 労 状 況	ひとり親家庭	80	8.8	85.0	6.3
	共働き家庭(フルタイム)	240	6.7	91.3	2.1
	共働き家庭(フルタイムとパート等)	164	9.1	87.2	3.7
	片働き家庭	70	4.3	90.0	5.7
	未就労家庭	4	-	100.0	-
	不詳	24	8.3	87.5	4.2
	無回答	-	-	-	-

8. 小学校入学後の放課後の過ごし方について

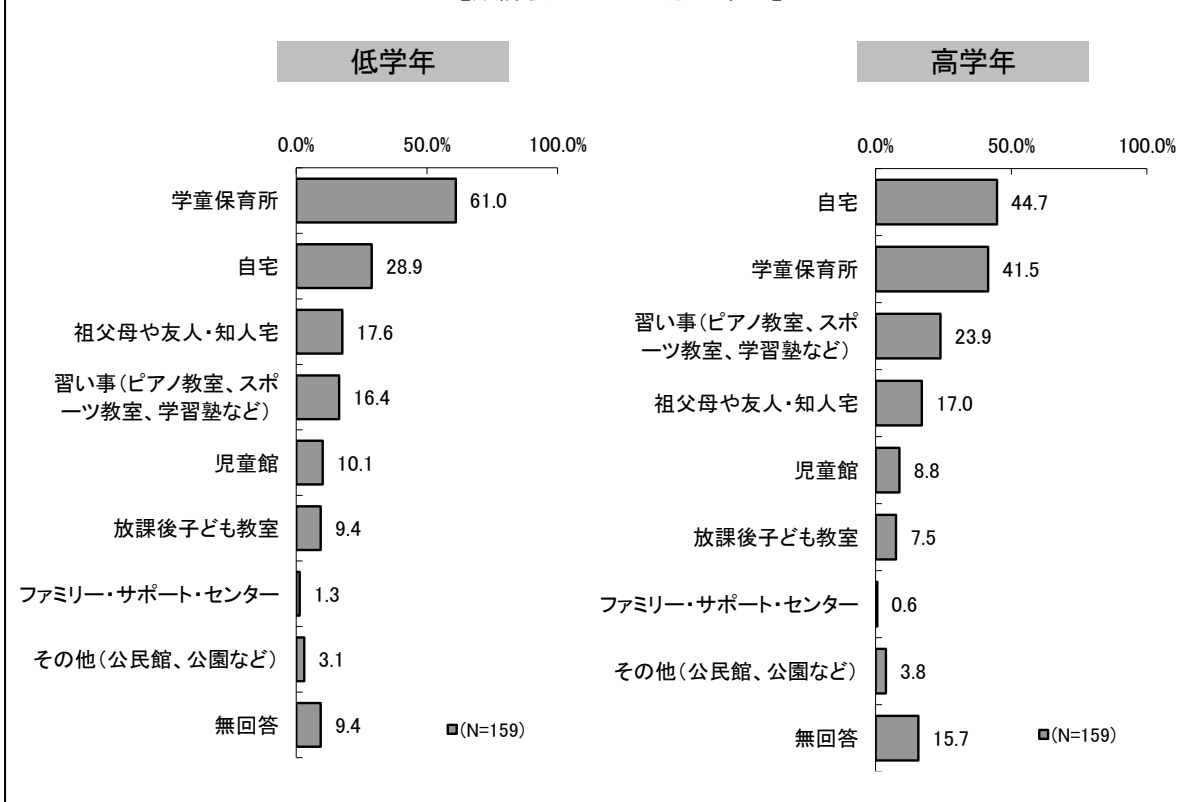
(1) 放課後の過ごし方の希望・利用希望時間帯

(来年度、子どもが小学生になる方へ)

問27、問28

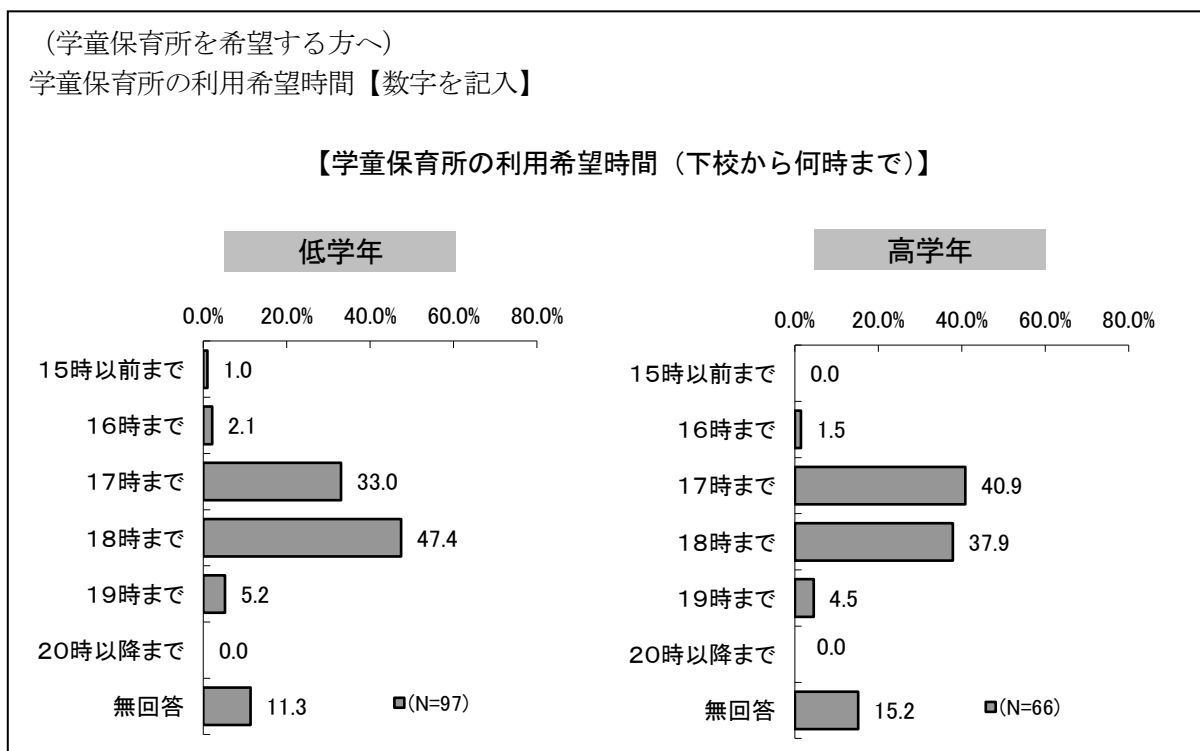
あて名のお子さんについて、小学校低学年(1～3年生)・高学年(4～6年生)のうちは、放課後の時間をどのような場所で過ごさせたいと思いますか。【〇はいくつでも】

【放課後の過ごし方の希望】



小学生になってからの放課後の過ごし方の希望は、低学年は「学童保育所」(61.0%)、高学年は「自宅」(44.7%)が最も多い。次いで、低学年は「自宅」(28.9%)、「祖父母や友人・知人宅」(17.6%)が、高学年は「学童保育所」(41.5%)、「習い事(ピアノ教室、スポーツ教室、学習塾など)」(23.9%)が続いている。

Ⅱ. 就学前児童保護者用調査の調査結果



学童保育所を希望する人に下校時から何時まで利用したいかたずねると、低学年は「18時まで」(47.4%)が最も多く、次いで「17時まで」(33.0%)となっている。高学年は「17時まで」(40.9%)が最も高く、次いで「18時まで」(37.9%)となっている。

(2) 放課後の過ごし方の希望日数

希望日数【数字を記入】

【放課後の過ごし方の希望日数】

低学年

	(N調査数)	週1日	週2日	週3日	週4日	週5日	週6日	週7日	無回答	(平均日数)
自宅	46 100.0	3 6.5	8 17.4	7 15.2	2 4.3	7 15.2	4 8.7	2 4.3	13 28.3	3.7
祖父母や友人・知人宅	28 100.0	9 32.1	4 14.3	1 3.6	1 3.6	7 25.0	1 3.6	-	5 17.9	2.8
習い事(ピアノ教室、スポーツ教室、学習塾など)	26 100.0	9 34.6	9 34.6	4 15.4	2 7.7	1 3.8	-	-	1 3.8	2.1
児童館	16 100.0	2 12.5	-	1 6.3	-	9 56.3	3 18.8	-	1 6.3	4.5
放課後子ども教室	15 100.0	2 13.3	1 6.7	2 13.3	1 6.7	4 26.7	2 13.3	-	3 20.0	3.8
学童保育所	97 100.0	2 2.1	4 4.1	3 3.1	5 5.2	56 57.7	18 18.6	-	9 9.3	4.9
ファミリー・サポート・センター	2 100.0	-	-	2 100.0	-	-	-	-	-	3.0
その他(公民館、公園など)	5 100.0	3 60.0	-	1 20.0	-	-	-	-	1 20.0	1.5

(上段=実数、下段=%)

高学年

	(N調査数)	週1日	週2日	週3日	週4日	週5日	週6日	週7日	無回答	(平均日数)
自宅	71 100.0	2 2.8	8 11.3	10 14.1	4 5.6	19 26.8	6 8.5	4 5.6	18 25.4	4.2
祖父母や友人・知人宅	27 100.0	7 25.9	7 25.9	1 3.7	1 3.7	6 22.2	1 3.7	-	4 14.8	2.8
習い事(ピアノ教室、スポーツ教室、学習塾など)	38 100.0	13 34.2	13 34.2	6 15.8	1 2.6	1 2.6	-	-	4 10.5	1.9
児童館	14 100.0	1 7.1	2 14.3	1 7.1	-	7 50.0	1 7.1	-	2 14.3	4.1
放課後子ども教室	12 100.0	-	3 25.0	2 16.7	-	3 25.0	-	-	4 33.3	3.4
学童保育所	66 100.0	-	2 3.0	5 7.6	3 4.5	36 54.5	12 18.2	-	8 12.1	4.9
ファミリー・サポート・センター	1 100.0	-	-	-	-	1 100.0	-	-	-	5.0
その他(公民館、公園など)	6 100.0	1 16.7	1 16.7	1 16.7	1 16.7	-	-	-	2 33.3	2.5

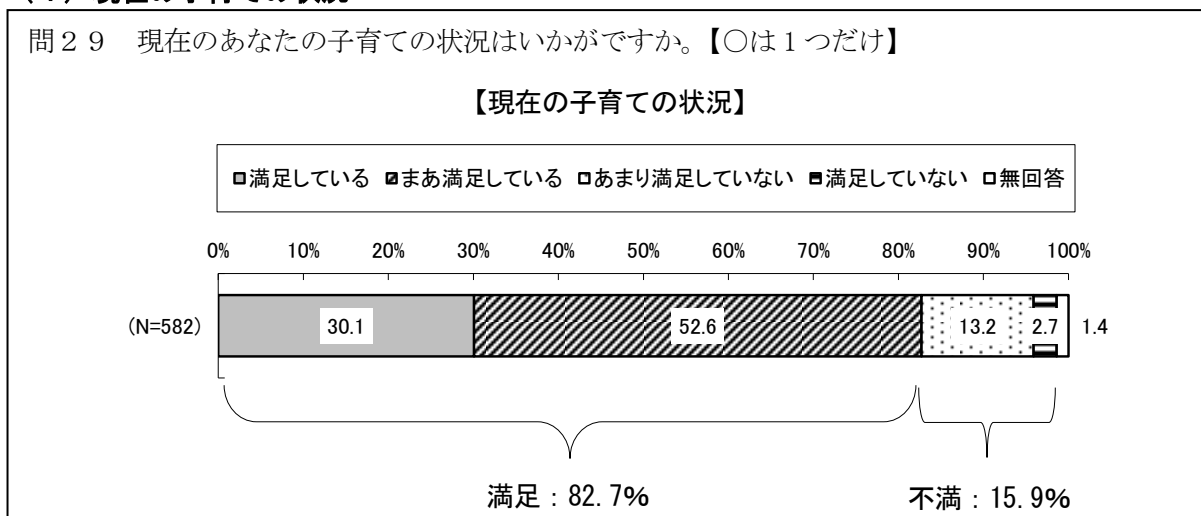
(上段=実数、下段=%)

放課後の過ごし方それぞれについて、希望日数の平均をみると、低学年時では学童保育所：4.9日／週、自宅：3.7日／週、習い事：2.1日／週、高学年では学童保育所：4.9日／週、自宅：4.2日／週、習い事：1.9日／週などとなっている。

Ⅱ. 就学前児童保護者用調査の調査結果

9. 嘉麻市での子育てについて

(1) 現在の子育ての状況



嘉麻市での現在の子育て状況をたずねたところ、「まあ満足している」(52.6%)が最も多く、次いで「満足している」(30.1%)となっている。これらを合わせた『満足』は82.7%となっており、「あまり満足していない」(13.2%)と「満足していない」(2.7%)を合わせた『不満』(15.9%)を大きく上回っている。

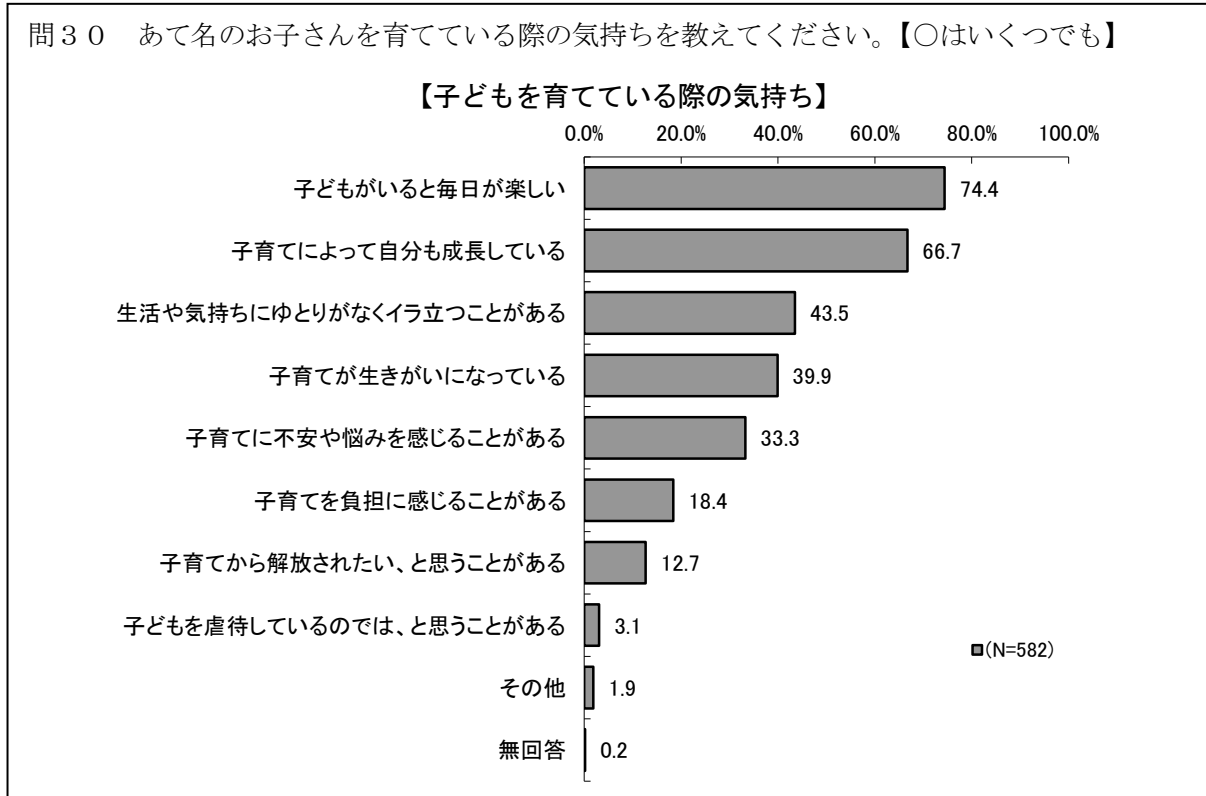
子どもの年齢別にみると、『満足』の割合は0歳(92.5%)・1歳(86.4%)で他の年齢に比べて高く、9割前後となっている。

【子どもの年齢別 現在の子育ての状況】(%)

		調査数(N)	満足している	まあ満足している	あまり満足していない	満足していない	無回答	『満足』計	『不満』計
全体		582	30.1	52.6	13.2	2.7	1.4	82.7	15.9
子どもの年齢	0歳	40	45.0	47.5	5.0	2.5	-	92.5	7.5
	1歳	74	43.2	43.2	10.8	1.4	1.4	86.4	12.2
	2歳	69	21.7	59.4	13.0	2.9	2.9	81.1	15.9
	3歳	84	28.6	52.4	14.3	2.4	2.4	81.0	16.7
	4歳	140	22.9	56.4	15.0	3.6	2.1	79.3	18.6
	5歳	159	30.2	52.8	13.8	3.1	-	83.0	16.9
	無回答	16	37.5	43.8	18.8	-	-	81.3	18.8

(2) 子どもを育てている際の気持ち

問30 あて名のお子さんを育てている際の気持ちを教えてください。【○はいくつでも】



子どもを育てている際の気持ちをたずねたところ、「子どもといると毎日が楽しい」(74.4%)が最も多く、次いで「子育てによって自分も成長している」(66.7%)、「生活や気持ちにゆとりがなくイラ立つことがある」(43.5%)となっている。

子どもの年齢別にみると、0歳では「子育てによって自分も成長している」(72.5%)や「子育てが生きがいになっている」(55.0%)の割合が他の年齢に比べて高い。また、2歳以上では「生活や気持ちにゆとりがなくイラ立つことがある」の割合がそれぞれ4割を超えている。

【子どもの年齢別 子どもを育てている際の気持ち】 (%)

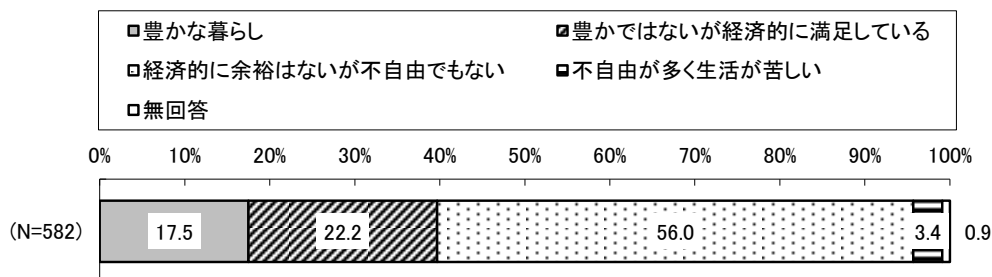
	調査数 (N)	子どもがいると毎日が楽しい	子育てによって自分も成長している	子育てが生きがいになっている	子育てを負担に感じることもある	子育てに不安や悩みを感じることもある	生活や気持ちにゆとりがなくイラ立つことがある	子どもを虐待しているのでは、と思うことがある	子育てから解放されたい、と思うことがある	その他	無回答	
全体	582	74.4	66.7	39.9	18.4	33.3	43.5	3.1	12.7	1.9	0.2	
子どもの年齢	0歳	40	75.0	72.5	55.0	15.0	20.0	22.5	-	10.0	2.5	-
	1歳	74	87.8	71.6	37.8	23.0	33.8	36.5	-	12.2	1.4	-
	2歳	69	73.9	69.6	39.1	23.2	34.8	53.6	5.8	17.4	5.8	1.4
	3歳	84	72.6	71.4	39.3	17.9	35.7	47.6	1.2	13.1	-	-
	4歳	140	72.9	62.9	40.7	21.4	32.9	47.1	2.9	12.9	1.4	-
	5歳	159	69.8	61.0	36.5	13.8	34.0	42.1	5.0	11.3	1.9	-
	無回答	16	81.3	81.3	43.8	6.3	43.8	43.8	6.3	12.5	-	-

II. 就学前児童保護者用調査の調査結果

(3) 家庭の暮らしの状況

問31 あて名のお子さんの家庭の暮らしの状況を教えてください。【○は1つだけ】

【家庭の暮らしの状況】



家庭の暮らしの状況については、「経済的に余裕はないが不自由でもない」(56.0%)が最も多く、次いで「豊かではないが経済的に満足している」(22.2%)、「豊かな暮らし」(17.5%)、「不自由が多く生活が苦しい」(3.4%)となっている。

子どもの年齢別にみると、2歳では「豊かではないが経済的に満足している」(26.1%)が他の年齢に比べて高くなっている。

保護者の就労状況別にみると、ひとり親家庭は「豊かな暮らし」と「豊かではないが経済的に満足している」の割合が他の就労状況に比べて低くなっている。

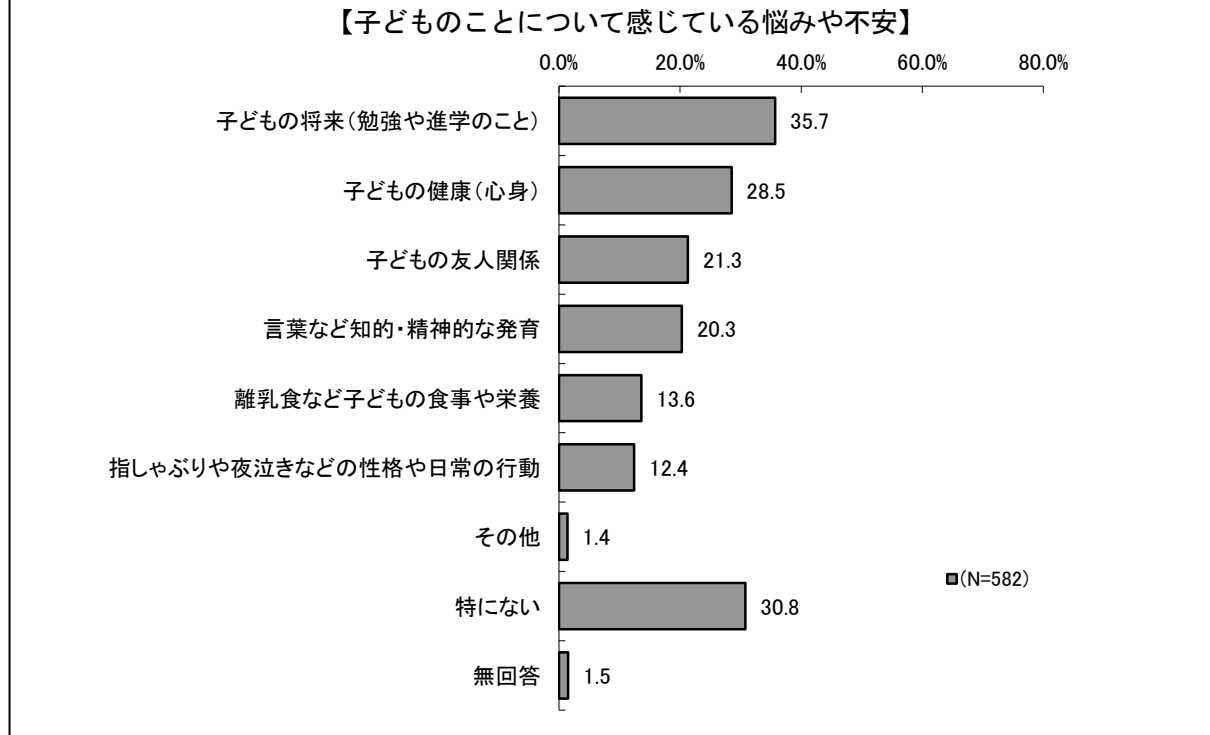
【子どもの年齢別・保護者の就労状況別 家庭の暮らしの状況】(%)

		調査数 (N)	豊かな暮らし	豊かではないが経済的に満足している	経済的に余裕はないが不自由でもない	不自由が多く生活が苦しい	無回答
全体		582	17.5	22.2	56.0	3.4	0.9
子どもの年齢	0歳	40	27.5	22.5	50.0	-	-
	1歳	74	29.7	17.6	48.6	4.1	-
	2歳	69	11.6	26.1	59.4	-	2.9
	3歳	84	20.2	23.8	53.6	2.4	-
	4歳	140	15.7	22.9	54.3	5.0	2.1
	5歳	159	11.9	20.8	62.9	4.4	-
	無回答	16	18.8	25.0	50.0	6.3	-
保護者の就労状況	ひとり親家庭	80	13.8	10.0	70.0	5.0	1.3
	共働き家庭 (フルタイム)	240	19.6	29.2	50.0	1.3	-
	共働き家庭 (フルタイムとパート等)	164	14.6	17.7	61.6	4.3	1.8
	片働き家庭	70	18.6	24.3	54.3	1.4	1.4
	未就労家庭	4	-	-	25.0	75.0	-
	不詳	24	29.2	20.8	41.7	8.3	-
	無回答	-	-	-	-	-	-

(4) 子育てに関する悩みや不安

①子どものこと

問3 2 次の子育てのそれぞれの項目 (①~③) について感じている悩みや不安を教えてください。【〇はいくつでも】



子どものことについて感じている悩みや不安については、「子供の将来（勉強や進学のこと）」(35.7%) が最も多く、次いで「子どもの健康（心身）」(28.5%)、「子どもの友人関係」(21.3%) となっている。「特にない」(30.8%) は3割強となっている。

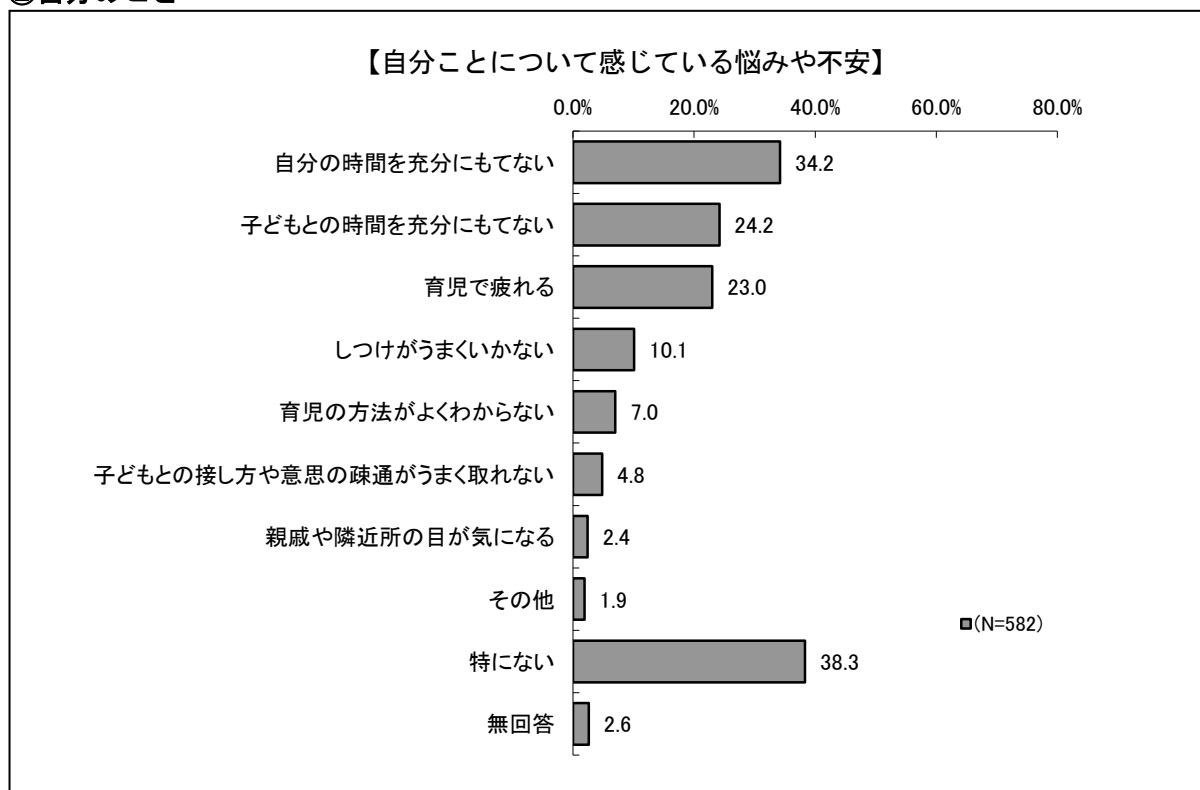
子どもの年齢別にみると、0歳・1歳では「離乳食や子どもの食事や栄養」「指しゃぶりや夜泣きなどの性格や日常の行動」の割合が他の年齢に比べて高くなっている。

【子どもの年齢別 子どものことについて感じている悩みや不安】 (%)

	調査数 (N)	離乳食など子どもの食事や栄養	言葉など知的・精神的な発育	指しゃぶりや夜泣きなどの性格や日常の行動	子どもの将来(勉強や進学のこと)	子どもの健康(心身)	子どもの友人関係	その他	特にない	無回答	
全体	582	13.6	20.3	12.4	35.7	28.5	21.3	1.4	30.8	1.5	
子どもの年齢	0歳	40	40.0	17.5	27.5	17.5	27.5	7.5	-	22.5	2.5
	1歳	74	25.7	18.9	18.9	28.4	28.4	9.5	-	37.8	1.4
	2歳	69	18.8	21.7	15.9	33.3	30.4	11.6	1.4	27.5	4.3
	3歳	84	10.7	15.5	13.1	40.5	29.8	15.5	4.8	26.2	-
	4歳	140	9.3	22.9	9.3	37.1	30.7	26.4	0.7	31.4	-
	5歳	159	5.7	21.4	7.5	40.3	25.2	32.1	1.3	32.1	2.5
	無回答	16	-	18.8	-	43.8	31.3	31.3	-	37.5	-

II. 就学前児童保護者用調査の調査結果

②自分のこと



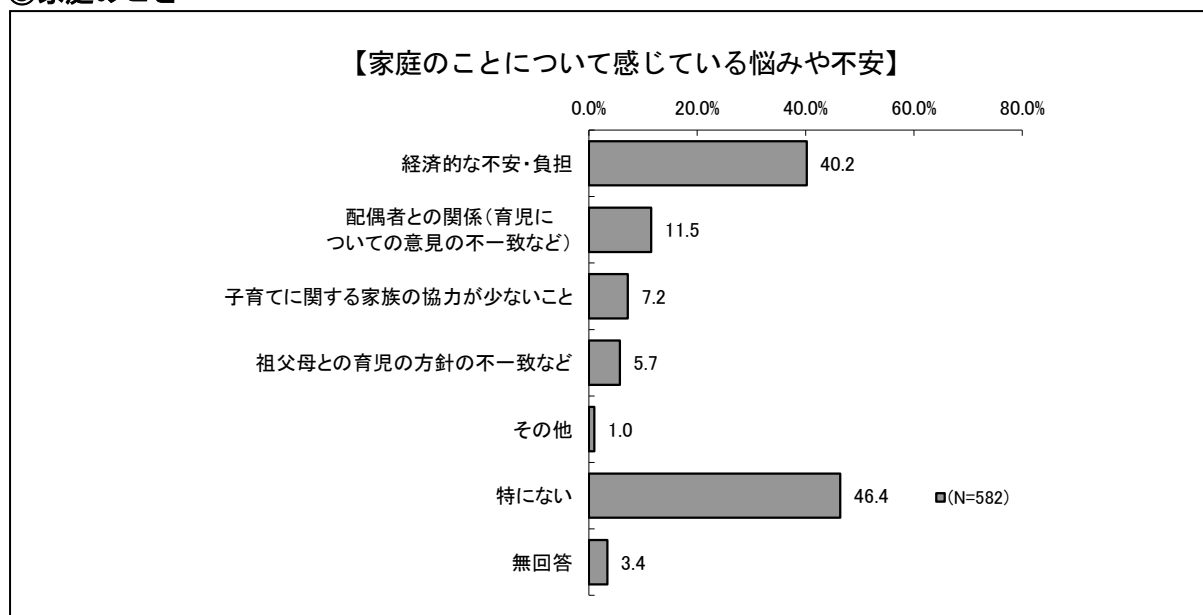
自分のことについて感じている悩みや不安については、「自分の時間を充分にもてない」(34.2%)が最も多く、次いで「子どもとの時間を充分にもてない」(24.2%)、「育児で疲れる」(23.0%)となっている。「特にない」(38.3%)は4割弱となっている。

子どもの年齢別にみると、2歳以下では「育児で疲れる」の割合が3歳以上に比べて高くなっている。1歳では「育児の方法がよくわからない」(12.2%)の割合が、他の年齢に比べて高くなっている。

【子どもの年齢別 自分ことについて感じている悩みや不安】 (%)

	調査数 (N)	疎通がうまく取れない	しつけがうまくいかない	育児の方法がよくわからない	育児で疲れる	親戚や隣近所の目が気になる	自分の時間を充分にもてない	子どもとの時間を充分にもてない	その他	特にない	無回答	
全体	582	4.8	10.1	7.0	23.0	2.4	34.2	24.2	1.9	38.3	2.6	
子どもの年齢	0歳	40	2.5	-	2.5	25.0	-	32.5	17.5	5.0	45.0	-
	1歳	74	2.7	12.2	12.2	25.7	4.1	33.8	16.2	2.7	40.5	2.7
	2歳	69	2.9	15.9	7.2	27.5	4.3	44.9	24.6	1.4	30.4	4.3
	3歳	84	6.0	13.1	6.0	21.4	2.4	33.3	15.5	1.2	41.7	3.6
	4歳	140	5.7	11.4	7.1	22.9	3.6	37.1	30.7	0.7	32.1	2.1
	5歳	159	4.4	6.3	6.3	20.8	0.6	28.3	27.0	1.3	42.8	2.5
	無回答	16	18.8	12.5	6.3	18.8	-	31.3	37.5	12.5	37.5	-

③家庭のこと



家庭のことについて感じている悩みや不安については、「経済的な不安・負担」(40.2%)が最も多く、次いで「配偶者との関係(育児についての意見の不一致など)」(11.5%)となっている。「特にない」(46.4%)は5割弱となっている。

子どもの年齢別にみると、5歳では「経済的な不安・負担」(48.4%)の割合が他の年齢に比べて高くなっている。

保護者の就労状況別にみると、ひとり親家庭では「経済的な不安・負担」(56.3%)の割合が他の就労状況に比べて高く、共働き家庭では「配偶者との関係(育児についての意見の不一致など)」の割合が他の就労状況に比べて高くなっている。

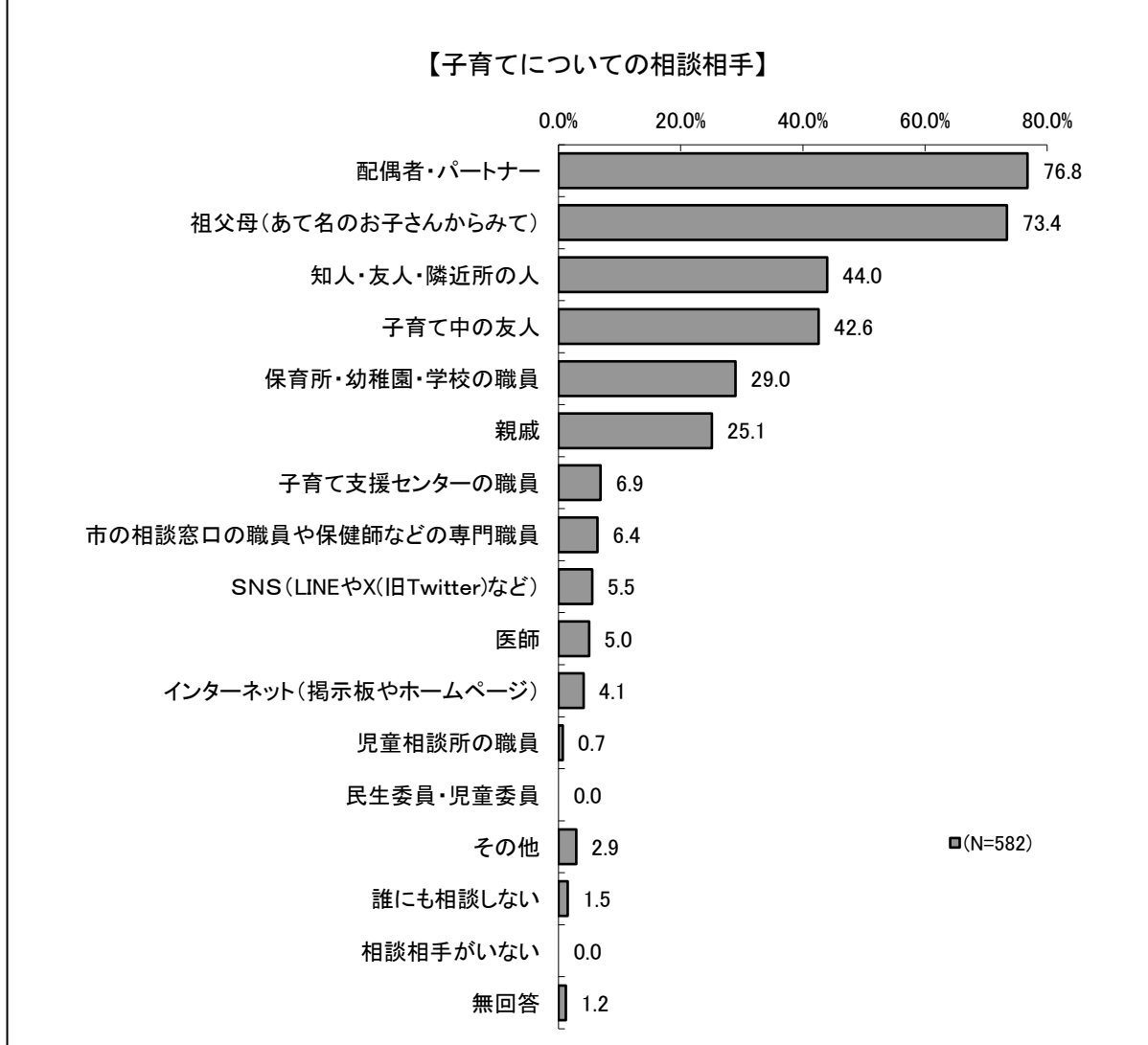
【子どもの年齢別・保護者の就労状況別 家庭のことについて感じている悩みや不安】(%)

		調査数(N)	配偶者との意見の不一致(育児について)	祖父母との育児の方針の不一致など	経済的な不安・負担	子育てに関する家族の協力が少ないこと	その他	特にない	無回答
全体		582	11.5	5.7	40.2	7.2	1.0	46.4	3.4
子どもの年齢	0歳	40	10.0	-	35.0	5.0	-	55.0	-
	1歳	74	13.5	9.5	36.5	6.8	1.4	54.1	2.7
	2歳	69	24.6	4.3	40.6	11.6	-	34.8	4.3
	3歳	84	7.1	2.4	36.9	6.0	1.2	48.8	7.1
	4歳	140	14.3	9.3	36.4	10.7	2.1	45.7	2.1
	5歳	159	5.0	3.8	48.4	3.1	0.6	44.7	3.1
	無回答	16	12.5	12.5	37.5	12.5	-	50.0	6.3
保護者の就労状況	ひとり親家庭	80	1.3	6.3	56.3	5.0	1.3	40.0	2.5
	共働き家庭(フルタイム)	240	12.5	3.8	33.3	6.7	-	51.7	3.8
	共働き家庭(フルタイムとパート等)	164	14.6	6.7	42.7	9.8	1.2	42.1	3.0
	片働き家庭	70	8.6	2.9	40.0	5.7	4.3	44.3	5.7
	未就労家庭	4	50.0	50.0	75.0	-	-	25.0	-
	不詳	24	16.7	16.7	33.3	8.3	-	54.2	-
	無回答	-	-	-	-	-	-	-	-

Ⅱ. 就学前児童保護者用調査の調査結果

(5) 子育てについての相談相手

問33 あて名のお子さんの子育てについて、相談相手はいますか。【○はいくつでも】



子育てについての相談相手をたずねたところ、「配偶者・パートナー」(76.8%)と「祖父母(あて名のお子さんからみて)」(73.4%)が7割を超えており、次いで「知人・友人・隣近所の人」(44.0%)、「子育て中の友人」(42.6%)となっている。

Ⅱ. 就学前児童保護者用調査の調査結果

子育てについての相談相手について子どもの年齢別にみると、「配偶者・パートナー」と「祖父母（あて名のお子さんからみて）」の割合は年齢が低いほど高い傾向にある。

【子どもの年齢別 子育てについての相談相手】 (%)

	調査数 (N)	配偶者・パートナー	祖父母（あて名のお子さんからみて）	親戚	知人・友人・隣近所の人	子育て中の友人	保育所・幼稚園・学校の職員	子育て支援センターの職員	市の相談窓口の職員や保健師などの専門職員	医師
全 体	582	76.8	73.4	25.1	44.0	42.6	29.0	6.9	6.4	5.0
子どもの年齢	0歳	40	87.5	87.5	27.5	60.0	55.0	12.5	5.0	2.5
	1歳	74	78.4	79.7	24.3	43.2	51.4	25.7	10.8	8.1
	2歳	69	75.4	78.3	21.7	31.9	40.6	31.9	7.2	2.9
	3歳	84	79.8	79.8	32.1	48.8	46.4	35.7	4.8	7.1
	4歳	140	74.3	72.9	23.6	45.7	36.4	30.0	7.1	3.6
	5歳	159	76.1	64.2	24.5	43.4	41.5	28.9	6.3	11.3
	無回答	16	62.5	50.0	18.8	25.0	25.0	31.3	6.3	-

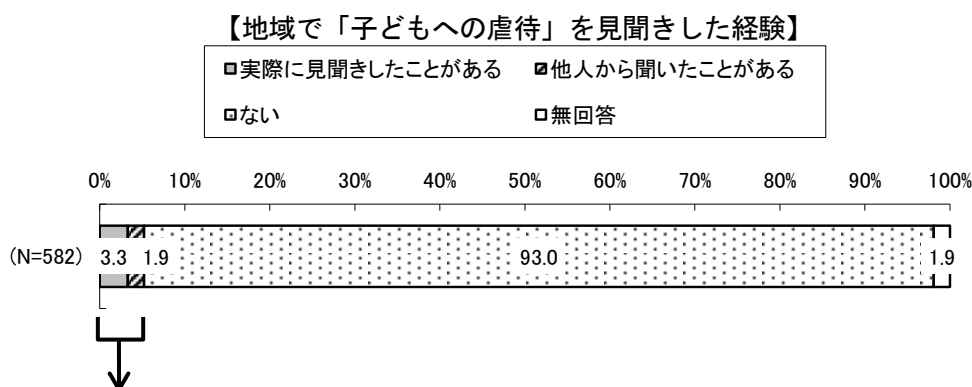
	調査数 (N)	民生委員・児童委員	児童相談所の職員	インターネット（掲示板やホームページ）	SNS（LINEやX（旧Twitter）など）	その他	誰にも相談しない	相談相手がいない	無回答
全 体	582	-	0.7	4.1	5.5	2.9	1.5	-	1.2
子どもの年齢	0歳	40	-	-	7.5	10.0	-	-	-
	1歳	74	-	-	5.4	4.1	2.7	1.4	1.4
	2歳	69	-	1.4	2.9	4.3	4.3	1.4	1.4
	3歳	84	-	1.2	3.6	8.3	4.8	2.4	-
	4歳	140	-	-	3.6	4.3	3.6	1.4	0.7
	5歳	159	-	1.3	4.4	5.0	1.9	1.9	1.3
	無回答	16	-	-	-	6.3	-	-	12.5

II. 就学前児童保護者用調査の調査結果

(6) 地域で「子どもへの虐待」を見聞きした経験・虐待を見聞きした時にとった対応

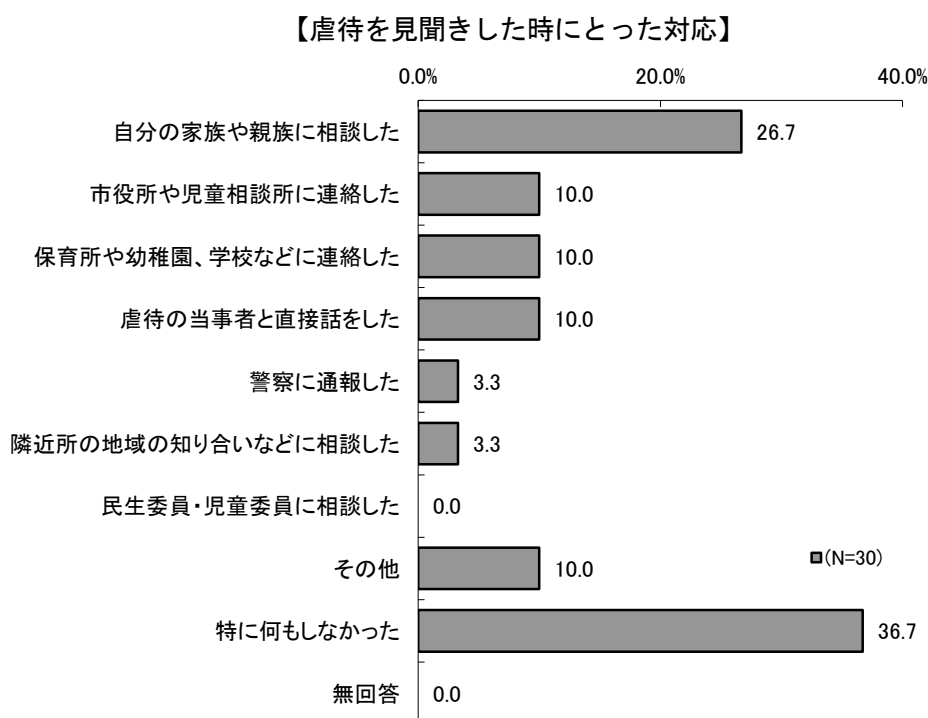
問3 4 お住まいの地域で「子どもへの虐待」と思われることを見聞きしたことはありますか。

【○は1つだけ】



(子どもへの虐待と思われることを見聞きしたことがある方へ)

問3 4-1 虐待を見聞きした時、あなたはどのような対応をしましたか。【○はいくつでも】



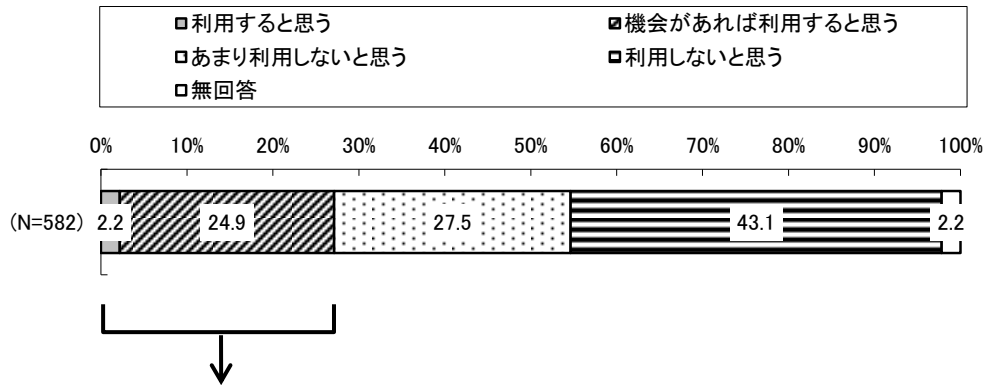
地域で「子どもへの虐待」を見聞きした経験をたずねたところ、「ない」(93.0%)が9割強と大半を占めている。「実際に見聞きしたことがある」は3.3%、「他人から聞いたことがある」は1.9%となっている。

子どもへの虐待と思われることを見聞きしたことがある人に、その際にとった対応をたずねたところ、「自分の家族や親族に相談した」(26.7%)が最も多く、次いで「市役所や児童相談所に連絡した」、「保育園や幼稚園、学校などに連絡した」、「虐待の当事者と直接話をした」(いずれも10.0%)となっている。「特に何もしなかった」(36.7%)は4割弱となっている。

(7) ファミリー・サポート・センターの利用意向・利用したい場面

問35 嘉麻市には現在、ファミリー・サポート・センターがありませんが、設置した場合、利用してみたいですか。【〇は1つだけ】

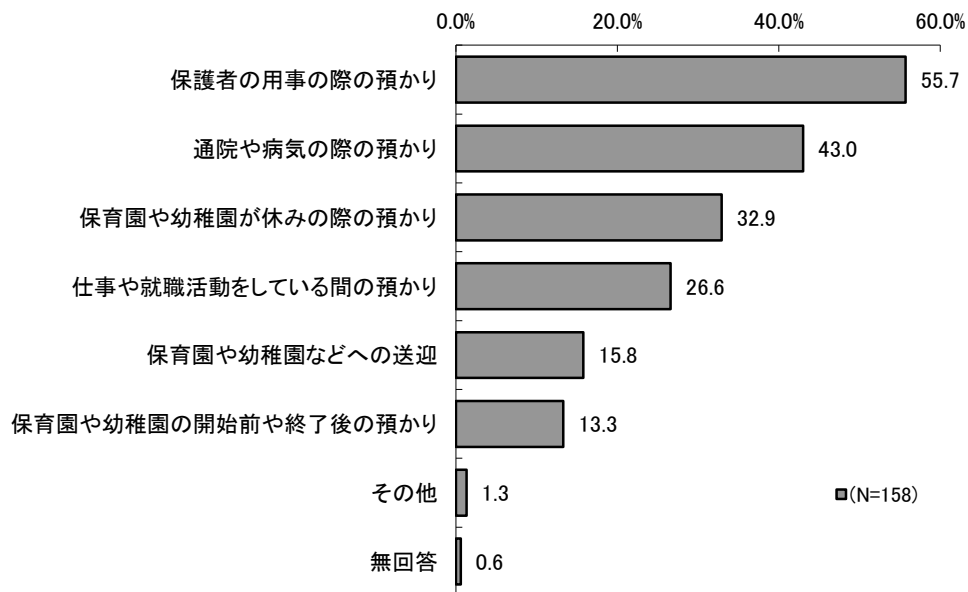
【ファミリー・サポート・センターの利用意向】



(ファミリー・サポート・センターを利用する意向がある方へ)

問35-1 利用するとしたら、どのような時に利用してみたいですか。【〇はいくつでも】

【ファミリー・サポート・センターを利用したい場面】



ファミリー・サポート・センターの利用意向をたずねたところ、「利用しないと思う」(43.1%)が最も多く、次いで、「あまり利用しないと思う」(27.5%)、「機会があれば利用すると思う」(24.9%)、「利用すると思う」(2.2%)となっている。

ファミリー・サポート・センターを利用する意向がある人に、利用したい場面をたずねたところ、「保護者の用事の際の預かり」(55.7%)が最も多く、次いで「通院や病気の際の預かり」(43.0%)、「保育園や幼稚園が休みの際の預かり」(32.9%)、「仕事や就職活動をしている間の預かり」(26.6%)となっている。

Ⅱ. 就学前児童保護者用調査の調査結果

ファミリー・サポート・センターの利用意向について、子どもの年齢別にみると、2歳と4歳は「機会があれば利用すると思う」の割合が3割以上と、他の年齢に比べて高くなっている。

ファミリー・サポート・センターを利用したい場面について、子どもの年齢別にみると、0歳は「仕事や就職活動をしている間の預かり」(33.3%)の割合が、他の年齢に比べて高くなっている。

【子どもの年齢別 ファミリー・サポート・センターの利用意向】(%)

		調査数(N)	利用すると思う	機会があれば利用すると思う	あまり利用しないと思う	利用しないと思う	無回答
全 体		582	2.2	24.9	27.5	43.1	2.2
子 ど も の 年 齢	0歳	40	2.5	20.0	30.0	47.5	-
	1歳	74	4.1	18.9	32.4	41.9	2.7
	2歳	69	2.9	30.4	26.1	39.1	1.4
	3歳	84	-	22.6	38.1	38.1	1.2
	4歳	140	0.7	30.0	23.6	42.1	3.6
	5歳	159	1.9	24.5	22.0	49.7	1.9
	無回答	16	18.8	12.5	37.5	25.0	6.3

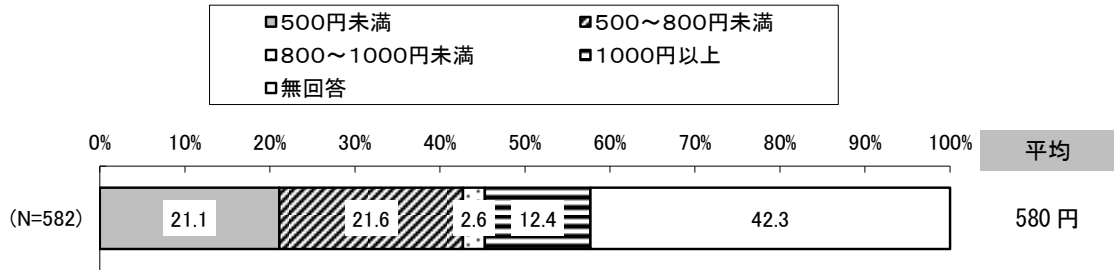
【子どもの年齢別 ファミリー・サポート・センターを利用したい場面】(%)

		調査数(N)	仕事や就職活動をしている間の預かり	保育園や幼稚園などへの送迎	保育園や幼稚園が休みの際の預かり	終了後の保育園や幼稚園の開始前や	保護者の用事の際の預かり	通院や病気の際の預かり	その他	無回答
全 体		158	26.6	15.8	32.9	13.3	55.7	43.0	1.3	0.6
子 ど も の 年 齢	0歳	9	33.3	11.1	11.1	22.2	88.9	44.4	-	-
	1歳	17	23.5	11.8	17.6	17.6	58.8	35.3	-	-
	2歳	23	30.4	21.7	30.4	8.7	56.5	47.8	4.3	-
	3歳	19	26.3	31.6	26.3	15.8	68.4	63.2	-	-
	4歳	43	23.3	14.0	46.5	11.6	37.2	34.9	2.3	-
	5歳	42	26.2	7.1	33.3	9.5	57.1	40.5	-	-
	無回答	5	40.0	40.0	40.0	40.0	80.0	60.0	-	20.0

(8) ファミリー・サポート・センター利用時の平日1時間当たりの希望利用料金

問36 ファミリー・サポート・センターを利用してサービスを受ける場合、利用にかかる料金は、平日1時間あたりどの程度を希望しますか。【数字で記入】

【ファミリー・サポート・センター利用時の平日1時間当たりの希望利用料金】



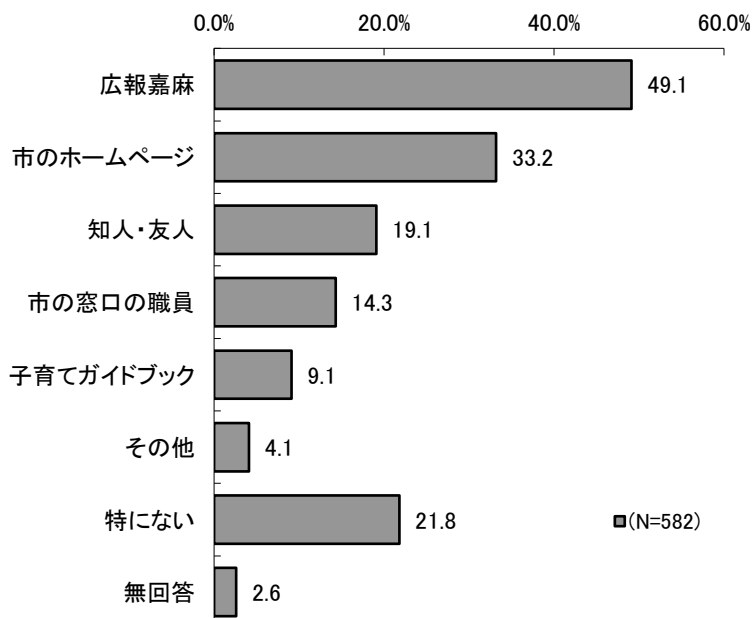
ファミリー・サポート・センター利用時の平日1時間当たりの希望利用料金については、「500～800円未満」(21.6%)が最も多く、次いで「500円未満」(21.1%)、「1000円以上」(12.4%)、「800～1000円未満」(2.6%)となっている。希望利用料金の平均は580円となっている。

Ⅱ. 就学前児童保護者用調査の調査結果

(9) 嘉麻市の子育て情報の入手手段

問37 嘉麻市の子育てサービスや、利用に際しての必要な手続き等についての情報は、どのような手段で確認していますか。【〇はいくつでも】

【嘉麻市の子育て情報の入手手段】



嘉麻市の子育て情報の入手手段については、「広報嘉麻」(49.1%)が最も多く、次いで「市のホームページ」(33.2%)、「知人・友人」(19.1%)となっている。

子どもの年齢別にみると、2歳と5歳では「広報嘉麻」の割合が他の年齢に比べて高く、それぞれ5割強となっている。

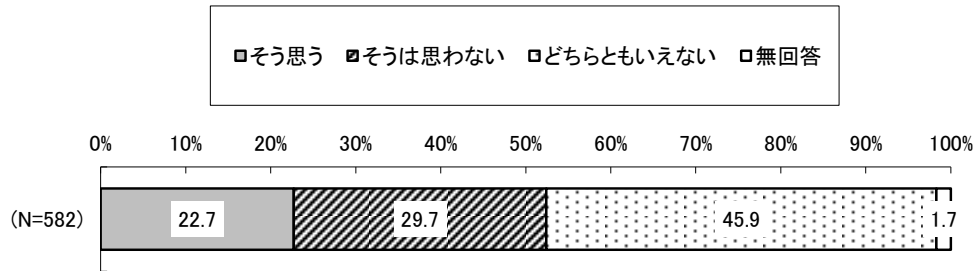
【子どもの年齢別 嘉麻市の子育て情報の入手手段】 (%)

	調査数 (N)	広報嘉麻	市のホームページ	子育てガイドブック	知人・友人	市の窓口の職員	その他	特にない	無回答	
全体	582	49.1	33.2	9.1	19.1	14.3	4.1	21.8	2.6	
子どもの年齢	0歳	40	47.5	37.5	12.5	17.5	22.5	2.5	17.5	-
	1歳	74	44.6	28.4	5.4	17.6	8.1	2.7	27.0	5.4
	2歳	69	52.2	36.2	8.7	15.9	18.8	1.4	18.8	1.4
	3歳	84	47.6	35.7	9.5	21.4	16.7	4.8	21.4	-
	4歳	140	47.1	37.9	7.9	17.9	10.7	7.9	20.0	2.9
	5歳	159	54.7	28.9	10.1	22.0	15.1	3.1	23.3	2.5
	無回答	16	31.3	18.8	18.8	12.5	12.5	-	25.0	12.5

(10) 嘉麻市からの情報を十分に受け取ることができているか

問38 嘉麻市からの情報を十分に受け取ることができていると思いますか。【○は1つだけ】

【嘉麻市からの情報を十分に受け取ることができているか】



嘉麻市からの情報を十分に受け取ることができているかたずねたところ、「どちらともいえない」(45.9%) が最も多く、次いで「そうは思わない」(29.7%)、「そう思う」(22.7%) となっている。

小学校区別にみると、碓井義務教育学校区では「そうは思わない」の割合が4割を超え、他の小学校区に比べて高い(調査数の少ない熊ヶ畑小学校区を除く)。

【小学校区別 嘉麻市からの情報を十分に受け取ることができているか】(%)

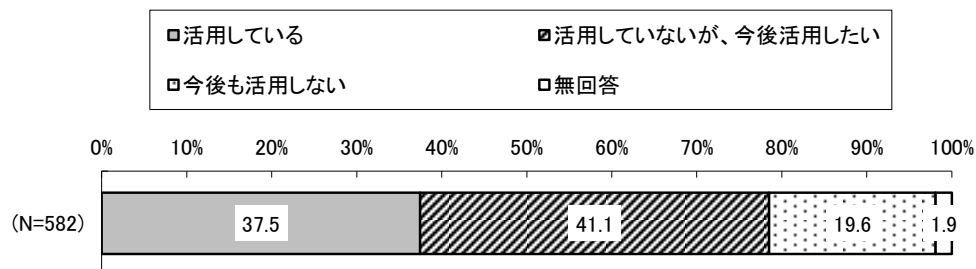
		調査数 (N)	そう思う	そうは思わない	どちらともいえない	無回答
全	体	582	22.7	29.7	45.9	1.7
小 学 校 区	熊ヶ畑小	4	-	50.0	50.0	-
	下山田小	12	41.7	16.7	41.7	-
	上山田小	42	21.4	31.0	45.2	2.4
	稲築西義務教育学校	164	21.3	31.1	44.5	3.0
	稲築東義務教育学校	114	30.7	21.9	46.5	0.9
	碓井義務教育学校	78	14.1	42.3	42.3	1.3
	嘉穂小	93	19.4	29.0	51.6	-
	牛隈小	45	26.7	28.9	42.2	2.2
	無回答	30	23.3	23.3	50.0	3.3

Ⅱ. 就学前児童保護者用調査の調査結果

(11) SNSによる嘉麻市からの情報発信の活用有無

問39 LINEなどのSNSによる嘉麻市からの情報発信がありますが、活用されていますか。【○は1つだけ】

【SNSによる嘉麻市からの情報発信の活用有無】

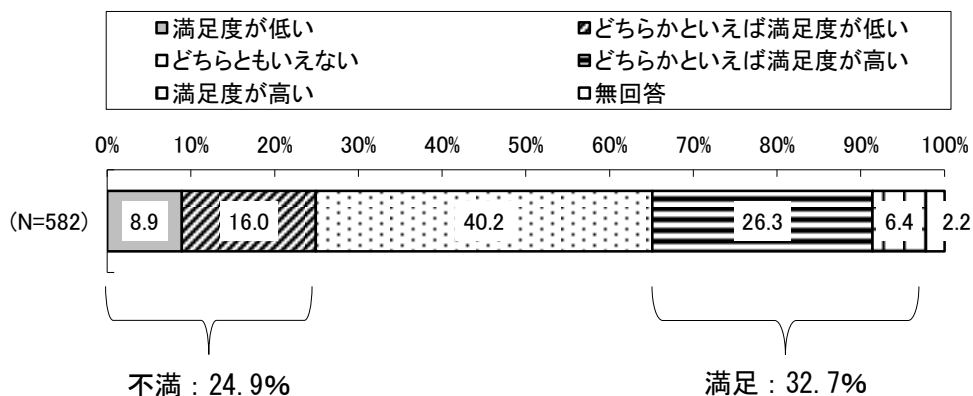


SNSによる嘉麻市からの情報発信の活用希望をたずねたところ、「活用していないが、今後活用したい」(41.1%)が最も多く、次いで「活用している」(37.5%)、「今後も活用しない」(19.6%)となっている。

(12) 嘉麻市における子育ての環境や支援への満足度

問40 嘉麻市における子育ての環境や支援への満足度はいかがですか。【○は1つだけ】

【嘉麻市における子育ての環境や支援への満足度】



嘉麻市における子育ての環境や支援への満足度については、「どちらともいえない」(40.2%)が最も多く、次いで「どちらかといえば満足度が高い」(26.3%)、「どちらかといえば満足度が低い」(16.0%)、「満足度が低い」(8.9%)、「満足度が高い」(6.4%)となっている。『満足』(「満足度が高い」+「どちらかといえば満足度が高い」)は32.7%で、『不満』(「満足度が低い」+「どちらかといえば満足度が低い」)の24.9%を上回っている。

Ⅱ. 就学前児童保護者用調査の調査結果

嘉麻市における子育ての環境や支援への満足度について小学校区別にみると、『満足』の割合は、稲築東義務教育学校区（43.0%）で他の小学校区に比べて高くなっている。一方で、『不満』の割合は、碓井義務教育学校区（33.3%）で他の小学校区に比べて高くなっている（調査数の少ない下山田小学校区を除く）。

子どもの年齢別にみると、『満足』の割合は、1歳以下で他の年齢に比べて高い傾向にあり、『不満』の割合は、4歳以上で他の年齢に比べて高い傾向にある。

【小学校区別・子どもの年齢別 嘉麻市における子育ての環境や支援への満足度】（%）

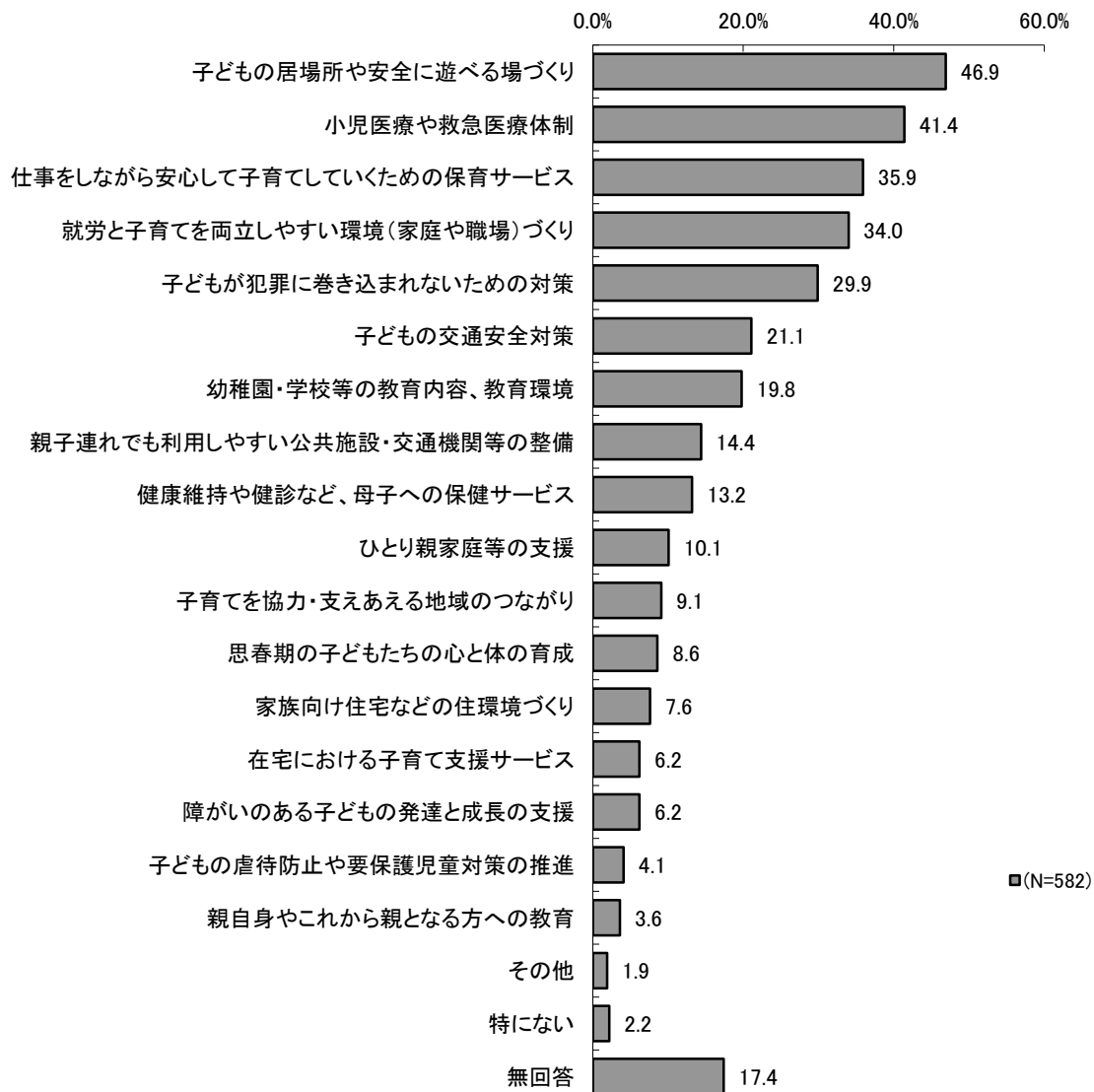
		調査数（N）	満足度が低い	低どちらかといえれば満足度が	どちらともいえない	高どちらかといえれば満足度が	満足度が高い	無回答	『不満』計	『満足』計
全 体		582	8.9	16.0	40.2	26.3	6.4	2.2	24.9	32.7
小学校区	熊ヶ畑小	4	-	25.0	50.0	25.0	-	-	25.0	25.0
	下山田小	12	16.7	16.7	58.3	8.3	-	-	33.4	8.3
	上山田小	42	16.7	9.5	45.2	21.4	2.4	4.8	26.2	23.8
	稲築西義務教育学校	164	7.9	15.9	41.5	26.2	5.5	3.0	23.8	31.7
	稲築東義務教育学校	114	3.5	14.0	37.7	32.5	10.5	1.8	17.5	43.0
	碓井義務教育学校	78	11.5	21.8	37.2	25.6	1.3	2.6	33.3	26.9
	嘉穂小	93	9.7	18.3	36.6	26.9	7.5	1.1	28.0	34.4
	牛隈小	45	11.1	11.1	42.2	26.7	8.9	-	22.2	35.6
	無回答	30	10.0	16.7	43.3	16.7	10.0	3.3	26.7	26.7
	子どもの年齢	0歳	40	2.5	15.0	45.0	32.5	5.0	-	17.5
1歳		74	5.4	12.2	36.5	29.7	9.5	6.8	17.6	39.2
2歳		69	8.7	14.5	43.5	23.2	8.7	1.4	23.2	31.9
3歳		84	7.1	13.1	44.0	29.8	6.0	-	20.2	35.8
4歳		140	13.6	16.4	40.0	23.6	3.6	2.9	30.0	27.2
5歳		159	9.4	18.9	37.1	25.8	7.5	1.3	28.3	33.3
無回答		16	6.3	25.0	43.8	18.8	-	6.3	31.3	18.8

Ⅱ. 就学前児童保護者用調査の調査結果

(13) 安心して子育てができ、子どもがのびのびと育つために、充実してほしいこと

問41 安心して子育てができ、子どもがのびのびと育つために、充実してほしいと思うことは何ですか。【〇は5つまで】

【安心して子育てができ、子どもがのびのびと育つために、充実してほしいこと】



安心して子育てができ、子どもがのびのびと育つために、充実してほしいことについては、「子どもの居場所や安全に遊べる場づくり」(46.9%)が最も多く、次いで「小児医療や救急医療体制」(41.4%)、「仕事をしながら安心して子育てしていくための保育サービス」(35.9%)、「就労と子育てを両立しやすい環境(家庭や職場)づくり」(34.0%)となっている。

Ⅱ. 就学前児童保護者用調査の調査結果

安心して子育てができ、子どもがのびのびと育つために、充実してほしいことについて子どもの年齢別にみると、0歳では「健康維持や健診など、母子への保健サービス」「小児医療や救急医療体制」「仕事をしながら安心して育ていくための保育サービス」「子どもの居場所や安全に遊べる場づくり」の割合が1歳以上に比べて高くなっている。

【子どもの年齢別

安心して子育てができ、子どもがのびのびと育つために、充実してほしいこと】(%)

	調査数(N)	健康維持や健診など、母子への保健サービス	小児医療や救急医療体制	在宅における子育て支援サービス	仕事をしながら安心して育ていくための保育サービス	幼稚園・学校等の教育内容	子どもの居場所や安全に遊べる場づくり	親自身やこれから親となる方への教育	思春期の子どもたちの心と体の育成	子育てを協力・支えあえる地域のつながり	就業と子育てを両立しやすい環境(家庭や職場)づくり	
全体	582	13.2	41.4	6.2	35.9	19.8	46.9	3.6	8.6	9.1	34.0	
子どもの年齢	0歳	40	22.5	65.0	7.5	50.0	20.0	52.5	7.5	5.0	10.0	35.0
	1歳	74	18.9	39.2	5.4	37.8	18.9	45.9	4.1	2.7	9.5	31.1
	2歳	69	18.8	42.0	13.0	37.7	11.6	46.4	4.3	5.8	10.1	27.5
	3歳	84	15.5	48.8	6.0	29.8	27.4	44.0	3.6	7.1	6.0	27.4
	4歳	140	6.4	40.7	6.4	35.7	21.4	49.3	2.1	14.3	9.3	40.0
	5歳	159	11.3	32.7	3.8	34.6	18.9	44.7	3.1	8.2	10.1	37.1
無回答	16	6.3	43.8	-	31.3	12.5	56.3	6.3	18.8	6.3	25.0	

	調査数(N)	家族向け住宅などの住環境づくり	公共交通機関等(バリアフリー等)の整備	親子連れでも利用しやすい公共施設	子どもの交通安全対策	子どもが犯罪に巻き込まれないための対策	児童虐待防止や要保護児童の推進	ひとり親家庭等の支援	障がいのある子どもの発達と成長の支援	その他	特になし	無回答
全体	582	7.6	14.4	21.1	29.9	4.1	10.1	6.2	1.9	2.2	17.4	
子どもの年齢	0歳	40	7.5	12.5	17.5	30.0	5.0	7.5	-	2.5	2.5	5.0
	1歳	74	6.8	17.6	17.6	28.4	1.4	8.1	5.4	2.7	1.4	25.7
	2歳	69	4.3	15.9	26.1	27.5	4.3	11.6	4.3	4.3	2.9	18.8
	3歳	84	3.6	14.3	15.5	28.6	4.8	2.4	11.9	3.6	2.4	19.0
	4歳	140	9.3	14.3	27.1	31.4	6.4	12.1	6.4	-	1.4	12.1
	5歳	159	10.7	13.8	19.5	32.7	2.5	13.2	6.3	0.6	3.1	19.5
無回答	16	-	6.3	18.8	12.5	6.3	12.5	-	6.3	-	18.8	

Ⅱ. 就学前児童保護者用調査の調査結果

(14) 子育て支援に関する意見・要望

問42 最後に、市の子育て支援に関して、ご意見・ご要望がありましたらご記入ください。

【子育て支援に関する意見・要望】

記入者数：138人

区分	件数 ※複数回答
経済的支援・費用負担軽減	50
遊び場の確保・充実	31
子育て支援サービスの充実	15
相談体制	9
保育・教育事業の時間延長	8
子ども・子育て関連のイベントや教室の開催	8
保育所・幼稚園について	6
子育てにやさしいまちづくり・地域での子育てについて	6
医療サービス	5
防犯・安全確保対策	5
学校教育の充実	5
図書館・支援センター・児童館等の施設整備	4
病児病後児の預かり支援	2
土日・祝日の預かり	2
アンケートについて	2
住まいに関する支援	2
子育てに関する情報提供	1
送迎サービスや交通の便の改善	1
仕事と子育ての両立支援	1
保護者の交流・仲間づくり支援	1
その他（上記以外）	12

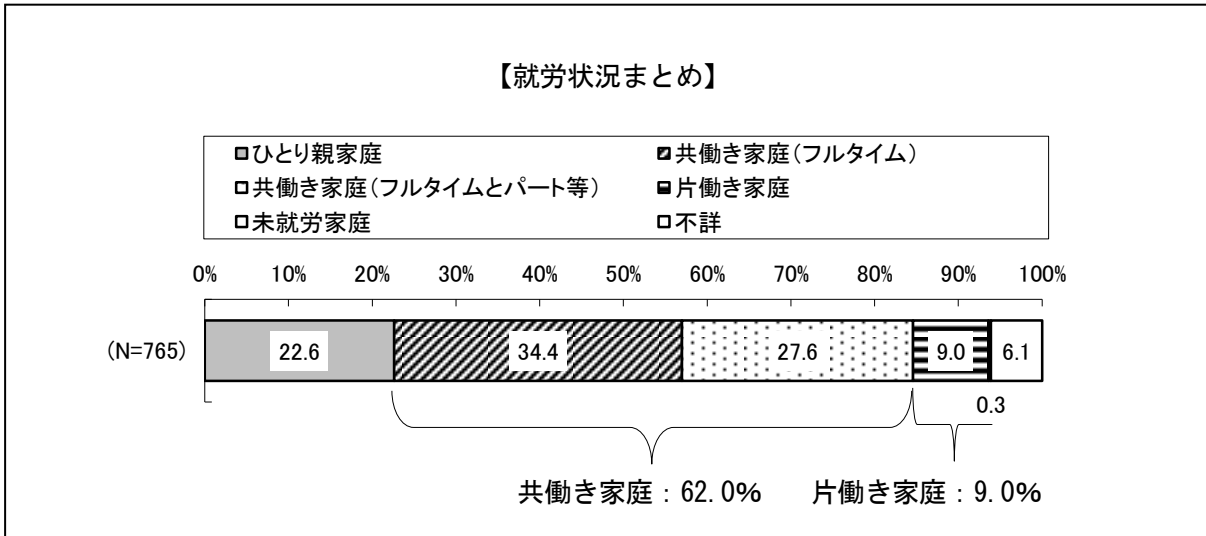
子育て支援に関する意見・要望について自由記述形式でたずねたところ、「経済的支援・費用負担軽減」に関する意見が50件で最も多く、次いで「遊び場の確保・充実」(31件)、「子育て支援サービスの充実」(15件)、「相談体制」(9件)、「保育・教育事業の時間延長」、「子ども・子育て関連のイベントや教室の開催」(ともに8件)といった意見が多くなっている。

Ⅲ. 小学生児童保護者用調査の調査結果

Ⅲ. 小学生児童保護者用調査の調査結果

1. 保護者の就労状況について

(1) 就労状況まとめ



保護者の就労状況をまとめると、「共働き家庭（フルタイム）」（34.4%）が最も多く、次いで「共働き家庭（フルタイムとパート等）」（27.6%）、「ひとり親家庭」（22.6%）となっている。『共働き家庭』（62.0%）が『片働き家庭』（9.0%）を大きく上回っている。

小学校区別にみると、『共働き家庭』の割合は嘉穂小学校区（72.3%）、牛隈小学校区（71.7%）で他の小学校区に比べて高くなっている（調査数の少ない熊ヶ畑小学校区を除く）。

子どもの学年別にみると、『共働き家庭』の割合は小学1年生（72.5%）で他の学年に比べて高くなっている。

【小学校区別・子どもの学年別 就労状況まとめ】 (%)

	調査数 (N)	ひとり親家庭	共働き家庭 (フルタイム)	共働き家庭 (フルタイムとパート等)	片働き家庭	未就労家庭	不詳	【再掲】共働き家庭	【再掲】片働き家庭	
全体	765	22.6	34.4	27.6	9.0	0.3	6.1	62.0	9.0	
小学校区	熊ヶ畑小	4	-	100.0	-	-	-	100.0	-	
	下山田小	40	35.0	27.5	20.0	7.5	-	47.5	7.5	
	上山田小	87	27.6	32.2	25.3	11.5	1.1	2.3	57.5	11.5
	稲築西義務教育学校	205	26.8	34.1	26.8	8.8	-	3.4	61.0	8.8
	稲築東義務教育学校	128	24.2	27.3	35.2	6.3	-	7.0	62.5	6.3
	碓井義務教育学校	96	27.1	34.4	22.9	7.3	1.0	7.3	57.3	7.3
	嘉穂小	148	10.1	42.6	29.7	14.2	-	3.4	72.3	14.2
	牛隈小	46	17.4	41.3	30.4	4.3	-	6.5	71.7	4.3
	無回答	11	-	-	9.1	-	-	90.9	9.1	-
子どもの学年	小学1年生	80	16.3	47.5	25.0	7.5	-	3.8	72.5	7.5
	小学2年生	93	21.5	35.5	30.1	10.8	-	2.2	65.6	10.8
	小学3年生	96	18.8	36.5	31.3	5.2	1.0	7.3	67.7	5.2
	小学4年生	131	22.1	34.4	28.2	11.5	-	3.8	62.6	11.5
	小学5年生	164	20.1	36.6	27.4	11.0	-	4.9	64.0	11.0
	小学6年生	187	31.6	27.3	26.2	8.0	0.5	6.4	53.5	8.0
	無回答	14	7.1	7.1	14.3	-	-	71.4	21.4	-

Ⅲ. 小学生児童保護者用調査の調査結果

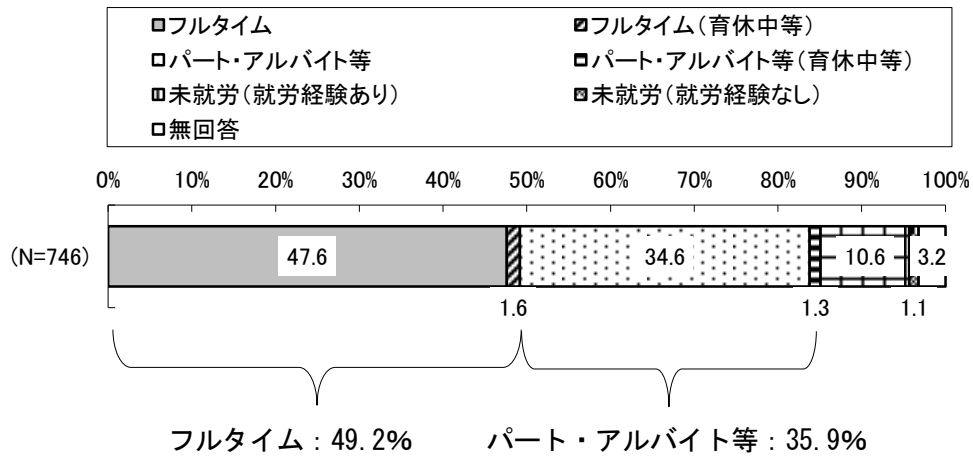
(2) 母親の就労状況について

①母親の就労状況

問7 あて名のお子さんのお母さんの現在の就労状況を教えてください。

(1) 就労状況【○は1つだけ】

【母親の就労状況】



母親の就労状況は、「フルタイム」(47.6%)が最も多く、次いで「パート・アルバイト等」(34.6%)、「未就労(就労経験あり)」(10.6%)となっている。

フルタイムとパート・アルバイト等について、育休中等の人をあわせると、『フルタイム』(49.2%)が5割弱、『パート・アルバイト等』(35.9%)が3割半ばを占めている。

②就労している母親の1週あたりの就労日数、1日あたりの就労時間

(就労している母親へ)

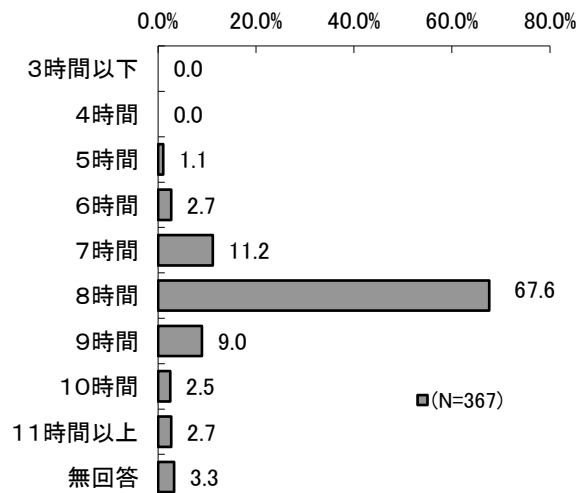
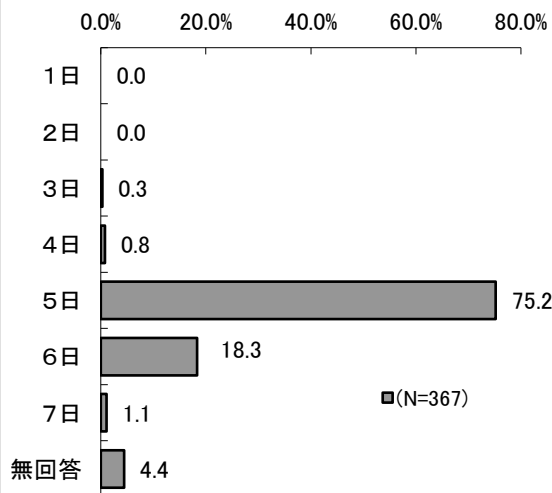
問7 あて名のお子さんのお母さんの現在の就労状況を教えてください。

(2) 1週あたりの就労日数、1日あたりの就労時間【全てに数字を記入】

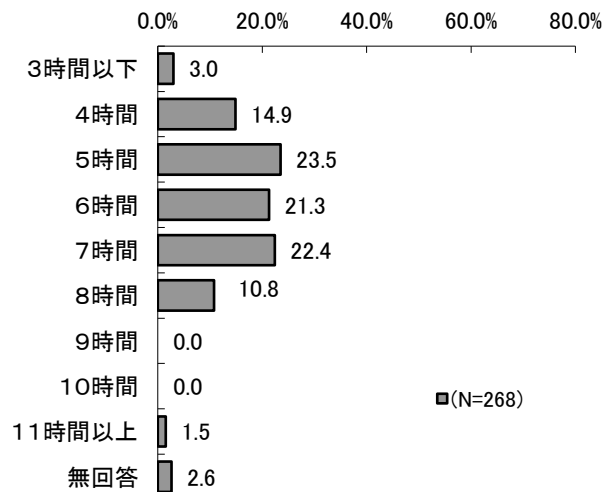
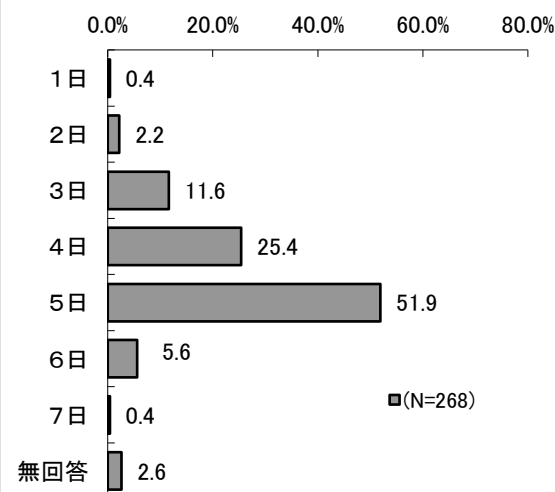
【1週あたりの就労日数】

【1日あたりの就労時間】

(母親・フルタイム)



(母親・パート・アルバイト等)



就労している母親（フルタイム：367人、パート・アルバイト等：268人）に就労日数と時間をたずねたところ、フルタイムで就労している母親では、週「5日」（75.2%）で1日「8時間」（67.6%）働いている人が最も多い。パート・アルバイト等で就労している母親では週「5日」（51.9%）で1日「5時間」（23.5%）働いている人が最も多い。

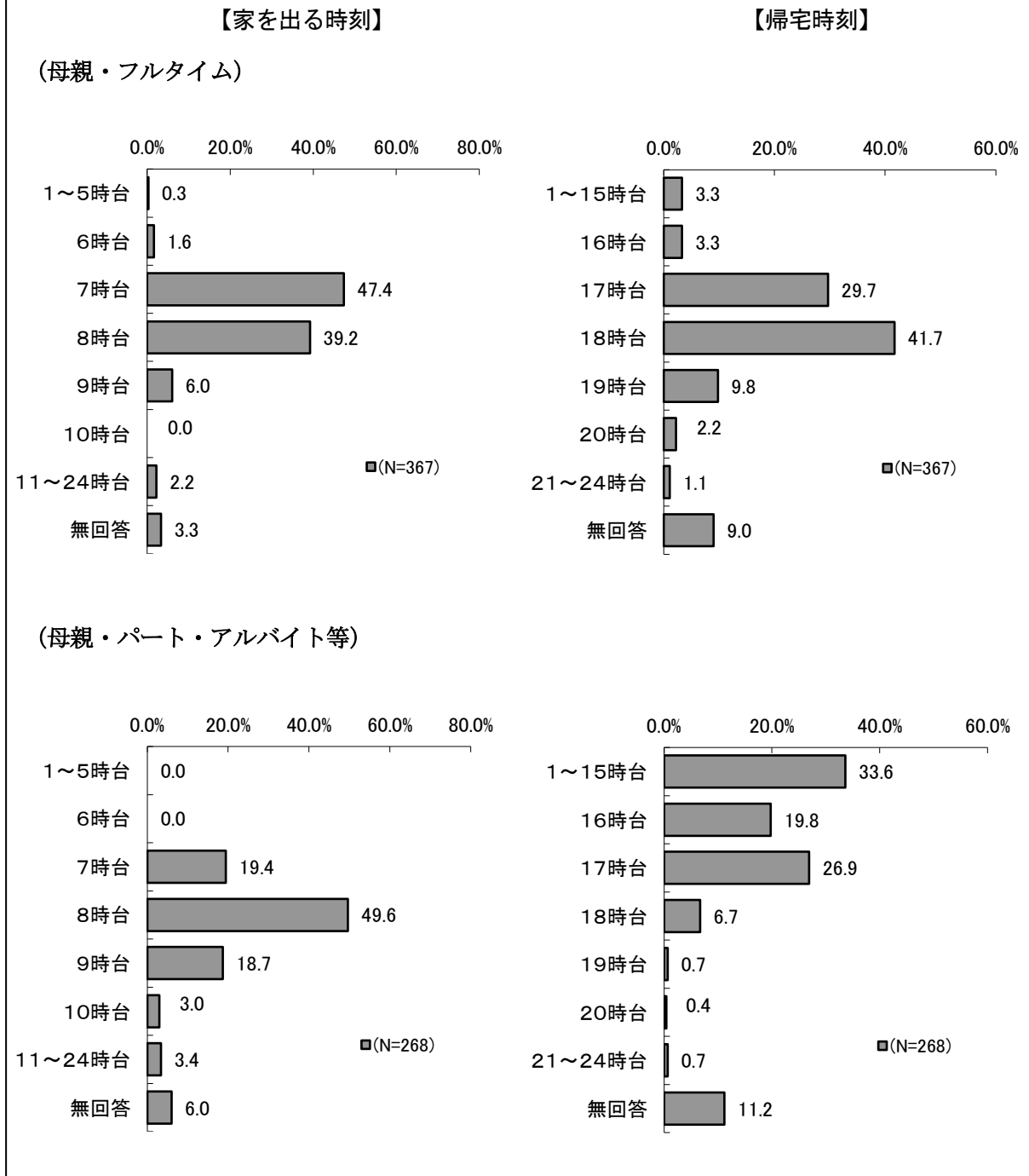
Ⅲ. 小学生児童保護者用調査の調査結果

③就労している母親の家を出る時刻、帰宅時刻

(就労している母親へ)

問7 あて名のお子さんのお母さんの現在の就労状況を教えてください。

(3) 家を出る時刻、帰宅時刻【全てに数字を記入】



就労している母親（フルタイム：367人、パート・アルバイト等：268人）に家を出る時刻と帰宅時刻をたずねたところ、フルタイムで就労している母親では、「7時台」（47.4%）に家を出て「18時台」（41.7%）に帰宅する人が最も多い。パート・アルバイト等で就労している母親では「8時台」（49.6%）に家を出て「1～15時台」（33.6%）に帰宅する人が最も多い。


(3) 父親の就労状況について

①父親の就労状況

問10 あて名のお子さんのお父さんの現在の就労状況を教えてください。

(1) 就労状況【○は1つだけ】

【父親の就労状況】



父親の就労状況は、「フルタイム」が91.6%と大半を占めている。

Ⅲ. 小学生児童保護者用調査の調査結果

②就労している父親の1週あたりの就労日数、1日あたりの就労時間

(就労している父親へ)

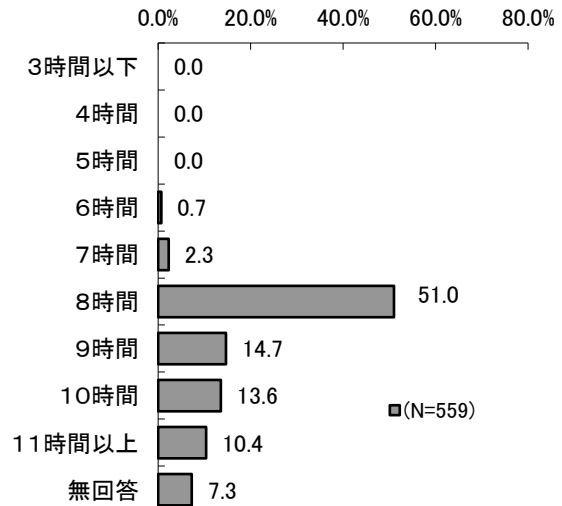
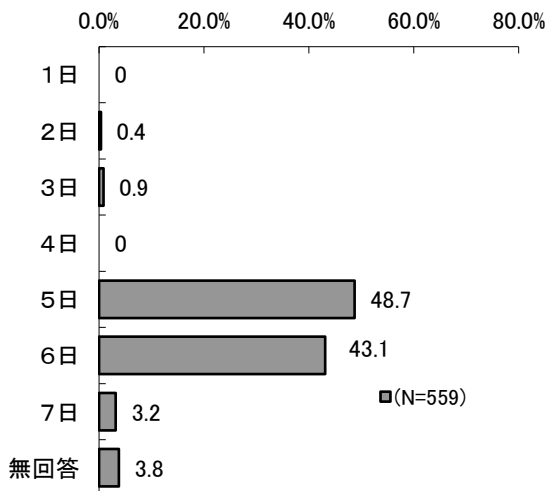
問10 あて名のお子さんのお父さんの現在の就労状況を教えてください。

(2) 1週あたりの就労日数、1日あたりの就労時間【全てに数字を記入】

【1週あたりの就労日数】

【1日あたりの就労時間】

(父親・フルタイム)



(父親・パート・アルバイト等)

調査数 (N)	1日	2日	3日	4日	5日	6日	7日	無回答
3	-	-	-	1	1	-	-	1
100.0	-	-	-	33.3	33.3	-	-	33.3

(上段=実数、下段=%)

調査数 (N)	3時間以下	4時間	5時間	6時間	7時間	8時間	9時間	10時間	11時間以上	無回答
3	-	-	-	2	-	-	-	-	-	1
100.0	-	-	-	66.7	-	-	-	-	-	33.3

(上段=実数、下段=%)

就労している父親（フルタイム：559人、パート・アルバイト等：3人）に就労日数と時間をたずねたところ、フルタイムで就労している父親では、週「5日」（48.7%）で1日「8時間」（51.0%）働いている人が最も多い。パート・アルバイト等で就労している父親の就労日数は週「4日」、「5日」（ともに1人、33.3%）、就労時間は1日「6時間」（2人、66.7%）等の回答があがっている。

③就労している父親の家を出る時刻、帰宅時刻

(就労している父親へ)

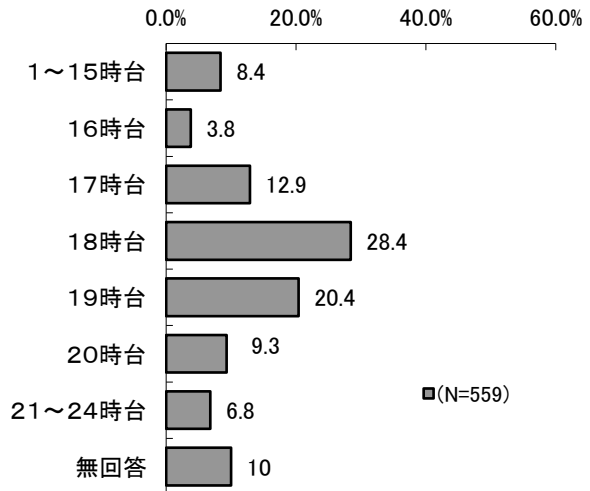
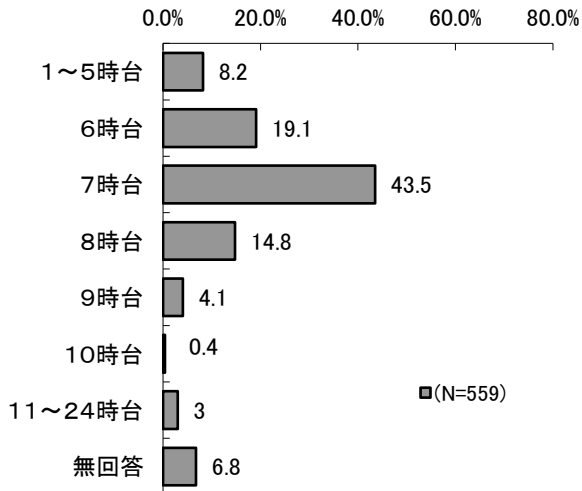
問10 あて名のお子さんのお父さんの現在の就労状況を教えてください。

(3) 家を出る時刻、帰宅時刻【全てに数字を記入】

【家を出る時刻】

【帰宅時刻】

(父親・フルタイム)



(父親・パート・アルバイト等)

調査数 (N)	1~5時台	6時台	7時台	8時台	9時台	10時台	11~24時台	無回答
3	-	-	1	-	-	1	-	1
100.0	-	-	33.3	-	-	33.3	-	33.3

(上段=実数、下段=%)

調査数 (N)	1~15時台	16時台	17時台	18時台	19時台	20時台	21~24時台	無回答
3	1	-	-	-	-	-	1	1
100.0	33.3	-	-	-	-	-	33.3	33.3

(上段=実数、下段=%)

就労している父親（フルタイム：559人、パート・アルバイト等：3人）に家を出る時刻と帰宅時刻をたずねたところ、フルタイムで就労している父親では、「7時台」（43.5%）に家を出て「18時台」（28.4%）に帰宅する人が最も多い。パート・アルバイト等で就労している父親では「7時台」「10時台」（ともに1人、33.3%）に家を出て「1~15時台」「21~24時台」（ともに1人、33.3%）に帰宅する人が多い。

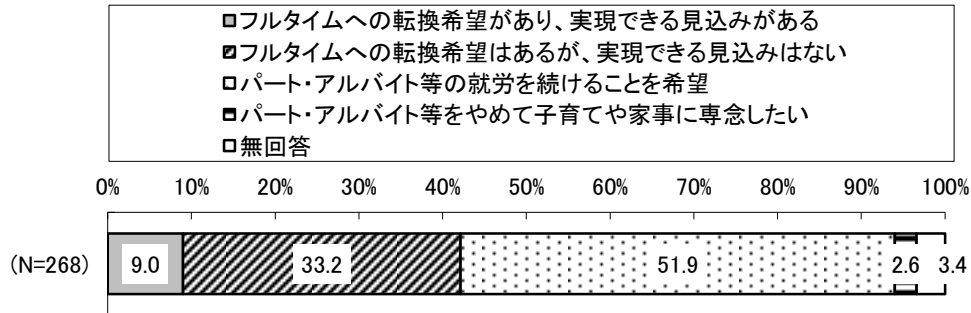
Ⅲ. 小学生児童保護者用調査の調査結果

(4) パート・アルバイトで就労している人のフルタイムへの転換希望

(パート・アルバイト等で就労している方へ)

問8・問11 現在「パート・アルバイト等」で就労している方の中で、「フルタイム」への転換希望はありますか。【○は1つだけ】

【母親のフルタイムへの転換希望】



【父親のフルタイムへの転換希望】

調査数 (N)	希望があり、実現できる見込みがある	希望はあるが、実現できる見込みはない	パート・アルバイト等の就労を続けることを希望	パート・アルバイト等をやめて子育てや家事に専念したい	無回答
3	-	2	1	-	-
100.0	-	66.7	33.3	-	-

(上段=実数、下段=%)

パートタイム、アルバイト等で就労している方にフルタイムへの転換希望をたずねたところ、母親では、「パート・アルバイト等の就労を続けることを希望」(51.9%)が半数強と最も多く、次いで「フルタイムへの転換希望はあるが、実現できる見込みはない」(33.2%)、「フルタイムへの転換希望があり、実現できる見込みがある」(9.0%)となっている。

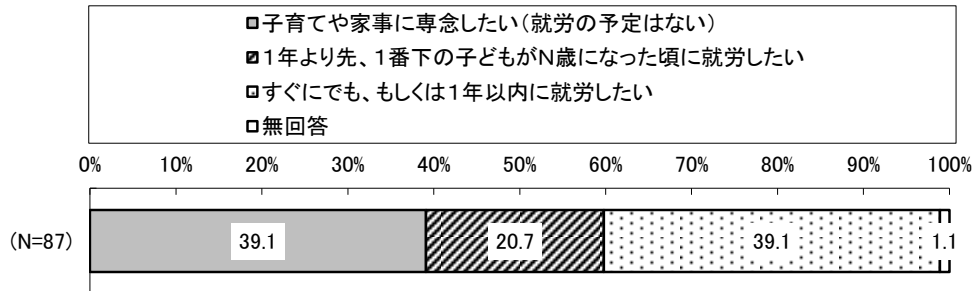
一方、パートタイム、アルバイト等で就労している父親は3人と少数であるが、「フルタイムへの転換希望はあるが、実現できる見込みはない」が2人(66.7%)となっている。

(5) 母親（未就労者）の就労希望

(就労していない母親へ)


問9 現在「就労していない」方の中で、今後就労の希望はありますか。【○は1つだけ、下線箇所
所に数字を記入】

【母親（未就労者）の就労希望】



(就労していない母親のうち、1年より先に就労したい方へ)

【就労を希望するときの末子の年齢】



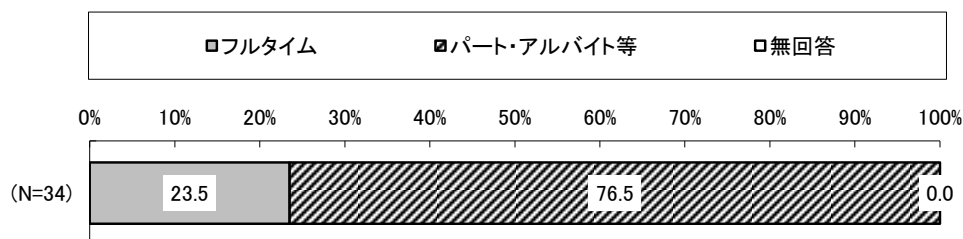
就労していない母親に就労希望をたずねたところ、「子育てや家事に専念したい（就労の予定はない）」(39.1%)、「すぐにも、もしくは1年以内に就労したい」(39.1%)の割合が最も多く4割弱を占めており、次いで「1年より先、1番下の子どもがN歳になった頃に就労したい」(20.7%)となっている。

1年より先に就労したい母親の、就労を希望するときの末子の年齢としては、平均6.3歳となっている。「7~9歳」(33.3%)が3割強と最も多く、次いで「3歳以下」(22.2%)、「4~6歳」(16.7%)となっている。

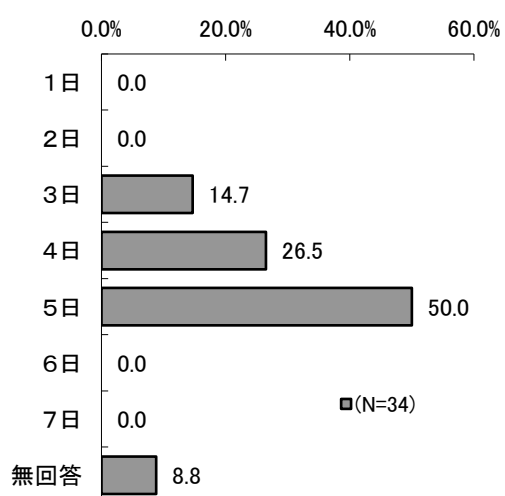
Ⅲ. 小学生児童保護者用調査の調査結果

(就労していない母親のうち、すぐにでも、もしくは1年以内に就労したい方へ)

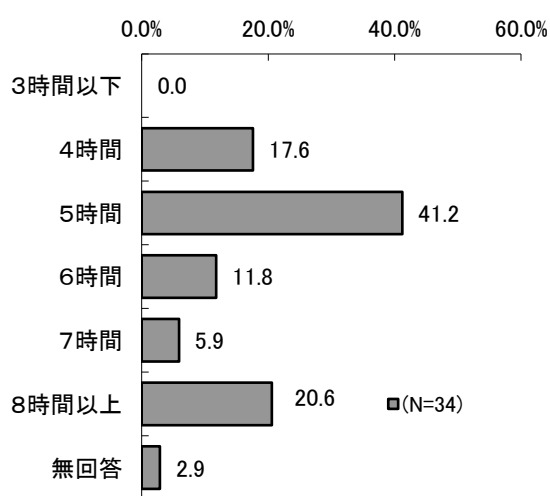
【就労希望形態】



【1週あたりの就労希望日数】



【1日あたりの就労希望時間】



すぐにでも、もしくは1年以内に就労したい母親の8割弱(76.5%)が「パート・アルバイト等」での就労を希望しており、「フルタイム」希望者は2割強(23.5%)である。

また、就労を希望する母親の1週あたりの就労希望日数は、平均で4.4日であり、「5日」(50.0%)が最も多くなっている。

1日あたりの就労希望時間は、平均で5.7時間であり、「5時間」(41.2%)が最も多くなっている。

(6) 父親（未就労者）の就労希望

(就労していない父親へ)

問12 現在「就労していない」方の中で、今後就労の希望はありますか。【○は1つだけ、下線箇所に数字を記入】

【父親（未就労者）の就労希望】

調査数 (N)	いた 子 い 育 て 就 家 の 事 に 専 念 し な し	頃 に ど も が り し た い に 1 番 つ た の	1 年 以 内 に も し く は 1 年 以 内 に 就 労 し た い	1 年 以 内 に も し く は 1 年 以 内 に 就 労 し た い	無 回 答
13	3	1	7	2	
100.0	23.1	7.7	53.8	15.4	

(上段=実数、下段=%)

【就労希望形態】

調査数 (N)	フル タ イ ム	パ ー ト ・ ア ル バ イ ト 等	無 回 答
7	5	1	1
100.0	71.4	14.3	14.3

(上段=実数、下段=%)

就労していない父親（13人）のうち7人は「すぐにでも、もしくは1年以内に就労したい」と回答しており、就労形態としては「フルタイム」が5人となっている。

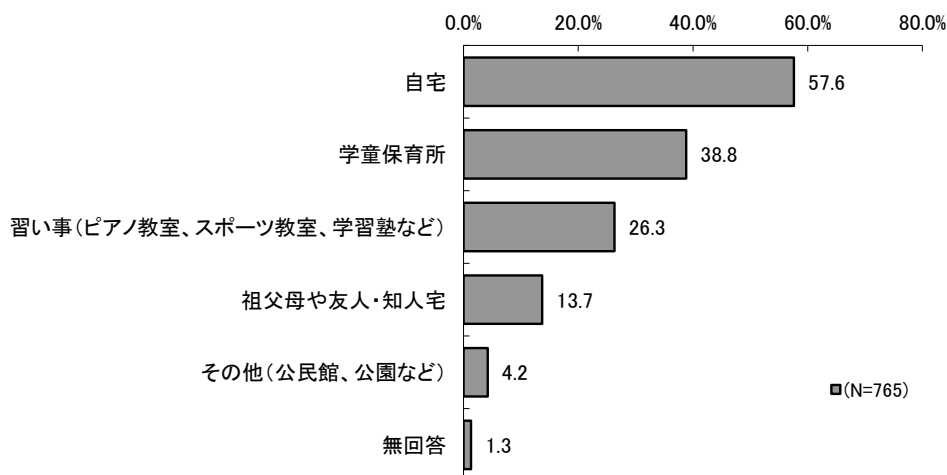
Ⅲ. 小学生児童保護者用調査の調査結果

2. 放課後の過ごし方について

(1) 現在の放課後を過ごす場所

問13 あて名のお子さんについて、現在、放課後の時間をどのような場所で過ごしていますか。
【〇はいくつでも】

【現在の放課後を過ごす場所】



現在の放課後を過ごす場所は、「自宅」(57.6%)が最も多く、次いで「学童保育所」(38.8%)、「習い事(ピアノ教室、スポーツ教室、学習塾など)」(26.3%)となっている。

小学校区別にみると、上山田小学校区では「自宅」(73.6%)の割合が他の小学校区に比べて高くなっている。

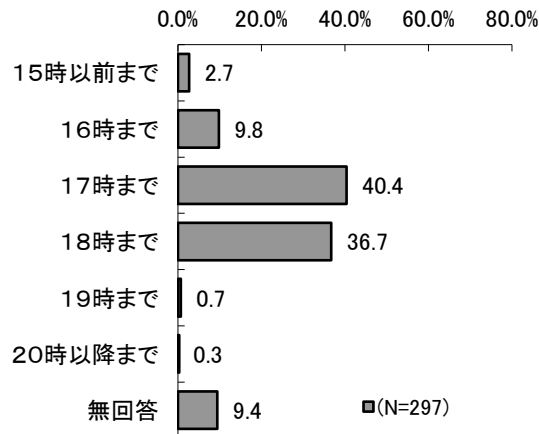
子どもの学年別にみると、低学年ほど「学童保育所」の割合が高く、1年生では7割を超えている。

【小学校区別・子どもの学年別 現在の放課後を過ごす場所】 (%)

	調査数(N)	自宅	祖父母や友人・知人宅	習い事(ピアノ教室、スポーツ教室、学習塾など)	学童保育所	その他(公民館、公園など)	無回答	
全体	765	57.6	13.7	26.3	38.8	4.2	1.3	
小学校区	熊ヶ畑小	4	-	-	100.0	-	-	
	下山田小	40	45.0	5.0	22.5	55.0	2.5	-
	上山田小	87	73.6	19.5	23.0	20.7	9.2	2.3
	稲築西義務教育学校	205	57.6	9.8	27.3	42.0	2.0	1.0
	稲築東義務教育学校	128	60.9	13.3	25.0	35.2	3.1	2.3
	碓井義務教育学校	96	54.2	25.0	22.9	40.6	7.3	-
	嘉穂小	148	56.1	8.1	33.1	42.6	5.4	0.7
	牛隈小	46	54.3	26.1	23.9	30.4	-	-
	無回答	11	27.3	9.1	18.2	54.5	-	18.2
子どもの学年	小学1年生	80	26.3	8.8	11.3	76.3	3.8	1.3
	小学2年生	93	34.4	14.0	16.1	59.1	3.2	2.2
	小学3年生	96	44.8	15.6	29.2	54.2	6.3	2.1
	小学4年生	131	59.5	13.0	30.5	38.2	3.8	0.8
	小学5年生	164	66.5	13.4	28.7	28.0	3.7	0.6
	小学6年生	187	81.3	15.5	32.1	15.0	4.8	0.5
	無回答	14	42.9	14.3	14.3	35.7	-	14.3

(学童保育所を利用している方へ)
学童保育所の利用時間【数字を記入】

【学童保育所の利用時間（下校から何時まで）】



現在、学童保育所を利用している人に下校時から何時まで利用しているかたずねると、「17時まで」(40.4%)が最も多く、次いで「18時まで」(36.7%)となっている。

(2) 放課後を過ごす場所の利用日数

利用日数【数字を記入】

【放課後を過ごす場所の利用日数】

	(N調査数)	週1日	週2日	週3日	週4日	週5日	週6日	週7日	無回答	(平均日数)
自宅	441 100.0	24 5.4	33 7.5	50 11.3	22 5.0	145 32.9	8 1.8	65 14.7	94 21.3	4.5
祖父母や友人・知人宅	105 100.0	16 15.2	22 21.0	6 5.7	8 7.6	36 34.3	5 4.8	1 1.0	11 10.5	3.5
習い事(ピアノ教室、スポーツ教室、学習塾など)	201 100.0	46 22.9	50 24.9	46 22.9	29 14.4	10 5.0	9 4.5	6 3.0	5 2.5	2.8
学童保育所	297 100.0	5 1.7	14 4.7	14 4.7	14 4.7	197 66.3	32 10.8	0 0.0	21 7.1	4.7
その他(公民館、公園など)	32 100.0	8 25.0	3 9.4	7 21.9	3 9.4	6 18.8	0 0.0	2 6.3	3 9.4	3.1

(上段=実数、下段=%)

放課後を過ごす場所の利用日数について、平均の利用日数をみると、学童保育所：4.7日/週、自宅：4.5日/週、祖父母や友人・知人宅：3.5日/週、習い事：2.8日/週などとなっている。

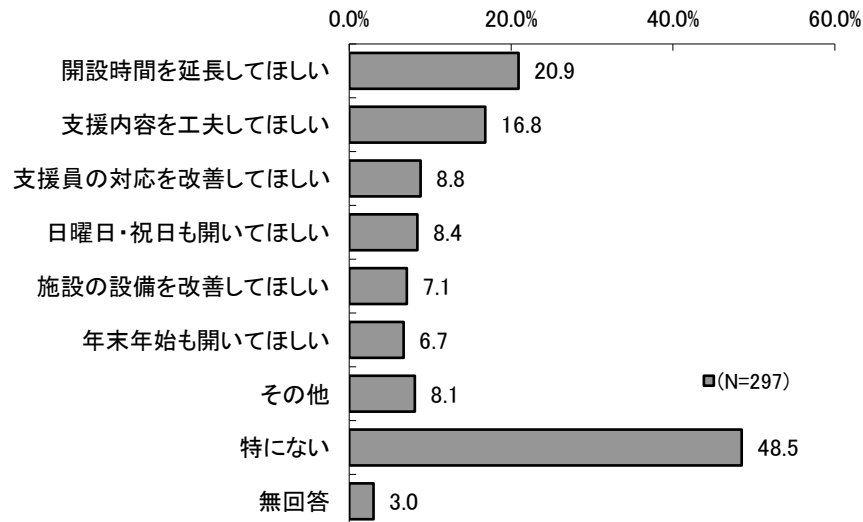
Ⅲ. 小学生児童保護者用調査の調査結果

(3) 現在利用している学童保育所に対する要望

(学童保育所を利用している方へ)

問13-1 現在利用している学童保育所に対しての要望を教えてください。【〇はいくつでも】

【現在利用している学童保育所に対する要望】



現在利用している学童保育所に対する要望については、「特にない」(48.5%)が最も多い。具体的な要望としては「開設時間を延長してほしい」(20.9%)が最も多く、次いで「支援内容を工夫してほしい」(16.8%)、「支援員の対応を改善してほしい」(8.8%)となっている。

小学校区別にみると、稲築東義務小学校区では「日曜日・祝日も開いてほしい」(17.8%)の割合が、他の小学校区に比べて高い。

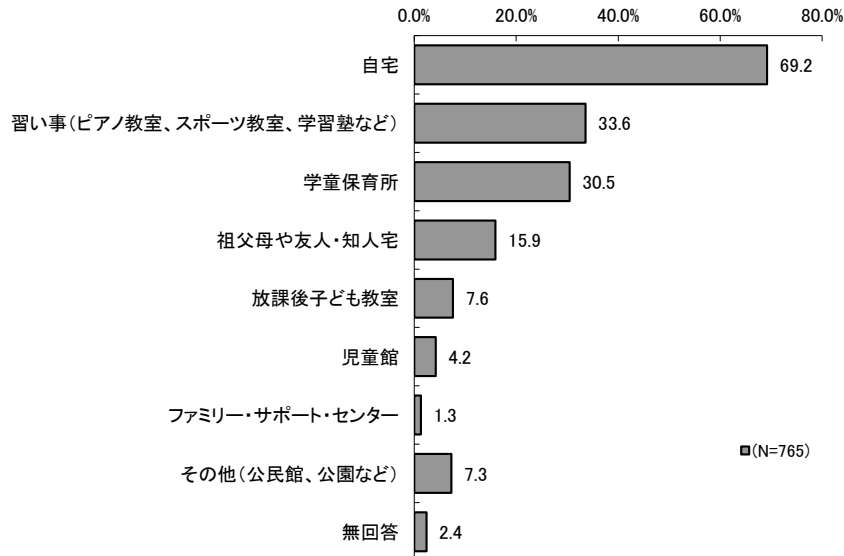
【小学校区別 現在利用している学童保育所に対する要望】 (%)

	調査数 (N)	開設時間を延長してほしい	日曜日・祝日も開いてほしい	年末年始も開いてほしい	施設の設備を改善してほしい	支援内容を工夫してほしい	支援員の対応を改善してほしい	その他	特にない	無回答	
全体	297	20.9	8.4	6.7	7.1	16.8	8.8	8.1	48.5	3.0	
小学校区	熊ヶ畑小	4	25.0	-	-	-	25.0	-	25.0	50.0	-
	下山田小	22	4.5	4.5	4.5	4.5	4.5	-	13.6	59.1	9.1
	上山田小	18	33.3	-	5.6	-	27.8	11.1	11.1	33.3	5.6
	稲築西義務教育学校	86	23.3	12.8	9.3	10.5	19.8	11.6	7.0	40.7	3.5
	稲築東義務教育学校	45	26.7	17.8	8.9	-	8.9	2.2	4.4	55.6	-
	碓井義務教育学校	39	28.2	7.7	10.3	2.6	20.5	5.1	10.3	51.3	-
	嘉穂小	63	17.5	3.2	3.2	7.9	15.9	15.9	7.9	52.4	4.8
	牛隈小	14	-	-	-	28.6	-	7.1	7.1	57.1	-
	無回答	6	-	-	-	16.7	66.7	-	-	33.3	-

(4) 今後の放課後の過ごし方の希望

問14 あて名のお子さんについて、小学校の卒業まで、放課後の時間をどのような場所で過ごさせたいと思いますか。【〇はいくつでも】

【今後の放課後の過ごし方の希望】



今後の放課後の過ごし方の希望については、「自宅」(69.2%)が最も多く、次いで「習い事(ピアノ教室、サッカークラブ、学習塾など)」(33.6%)、「学童保育所」(30.5%)となっている。

小学校区別にみると、上山田小学校区では「自宅」(81.6%)の割合が他の小学校区に比べて高くなっている。

子どもの学年別にみると、低学年ほど「学童保育所」の割合が高く、1年生では6割を超えている。

【小学校区別・子どもの学年別 今後の放課後の過ごし方の希望】(%)

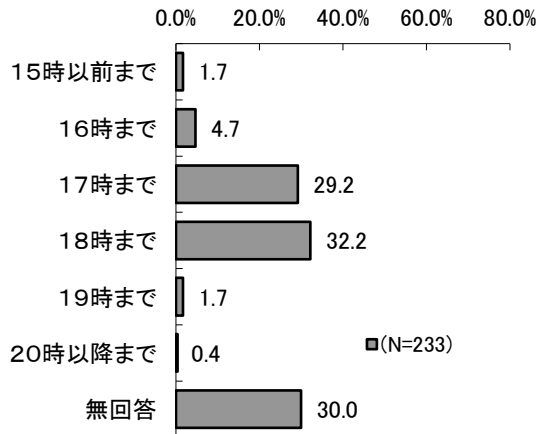
		調査数(N)	自宅	祖父母や友人・知人宅	習い事(ピアノ教室、スポーツ教室、学習塾など)	児童館	放課後子ども教室	学童保育所	ファミリー・サポート・センター	その他(公民館、公園など)	無回答
全体		765	69.2	15.9	33.6	4.2	7.6	30.5	1.3	7.3	2.4
小学校区	熊ヶ畑小	4	-	-	25.0	-	25.0	100.0	-	-	-
	下山田小	40	52.5	10.0	35.0	2.5	7.5	42.5	-	7.5	2.5
	上山田小	87	81.6	23.0	28.7	6.9	9.2	14.9	3.4	8.0	2.3
	稲築西義務教育学校	205	70.2	13.7	35.1	4.4	6.8	30.7	0.5	5.9	2.0
	稲築東義務教育学校	128	74.2	14.8	29.7	4.7	8.6	31.3	2.3	7.8	2.3
	碓井義務教育学校	96	65.6	21.9	25.0	3.1	5.2	35.4	1.0	9.4	2.1
	嘉穂小	148	66.9	10.1	44.6	3.4	9.5	33.1	0.7	8.1	2.0
	牛隈小	46	65.2	26.1	30.4	4.3	2.2	17.4	2.2	6.5	2.2
	無回答	11	54.5	27.3	27.3	-	9.1	45.5	-	-	18.2
子どもの学年	小学1年生	80	52.5	18.8	33.8	3.8	13.8	62.5	5.0	7.5	-
	小学2年生	93	58.1	18.3	36.6	5.4	10.8	45.2	1.1	8.6	5.4
	小学3年生	96	61.5	13.5	31.3	4.2	5.2	45.8	-	7.3	4.2
	小学4年生	131	71.0	13.7	35.1	3.8	8.4	26.7	0.8	6.9	0.8
	小学5年生	164	73.2	13.4	33.5	3.7	6.1	20.7	0.6	6.7	1.8
	小学6年生	187	81.8	17.1	33.2	4.8	5.3	12.8	1.6	8.0	1.6
	無回答	14	57.1	35.7	21.4	-	7.1	28.6	-	-	14.3

Ⅲ. 小学生児童保護者用調査の調査結果

(学童保育所を希望する方へ)

学童保育所の利用希望時間【数字を記入】

【学童保育所の利用希望時間（下校から何時まで）】



学童保育所を希望する人に下校時から何時まで利用したいかたずねると、「18時まで」(32.2%)が最も多く、次いで「17時まで」(29.2%)となっている。

(5) 今後の放課後の過ごし方の希望日数

希望日数【数字を記入】

【今後の放課後の過ごし方の希望日数】

	(N調査数)	週1日	週2日	週3日	週4日	週5日	週6日	週7日	無回答	(平均日数)
自宅	529 100.0	22 4.2	47 8.9	48 9.1	22 4.2	147 27.8	8 1.5	49 9.3	186 35.2	4.3
祖父母や友人・知人宅	122 100.0	14 11.5	24 19.7	12 9.8	10 8.2	25 20.5	2 1.6	1 0.8	34 27.9	3.2
習い事(ピアノ教室、スポーツ教室、学習塾など)	257 100.0	52 20.2	65 25.3	40 15.6	21 8.2	14 5.4	9 3.5	3 1.2	53 20.6	2.6
児童館	32 100.0	6 18.8	5 15.6	5 15.6	1 3.1	5 15.6	2 6.3	0 0.0	8 25.0	3.0
放課後子ども教室	58 100.0	13 22.4	11 19.0	5 8.6	4 6.9	7 12.1	3 5.2	0 0.0	15 25.9	2.7
学童保育所	233 100.0	2 0.9	11 4.7	18 7.7	10 4.3	114 48.9	23 9.9	0 0.0	55 23.6	4.6
その他(公民館、公園など)	56 100.0	11 19.6	6 10.7	6 10.7	1 1.8	9 16.1	0 0.0	1 1.8	22 39.3	2.8

(上段=実数、下段=%)

今後の放課後の過ごし方それぞれについて、平均の希望日数をみると、学童保育所：4.6日/週、自宅：4.3日/週、祖父母や友人・知人宅：3.2日/週、児童館：3.0日/週などとなっている。

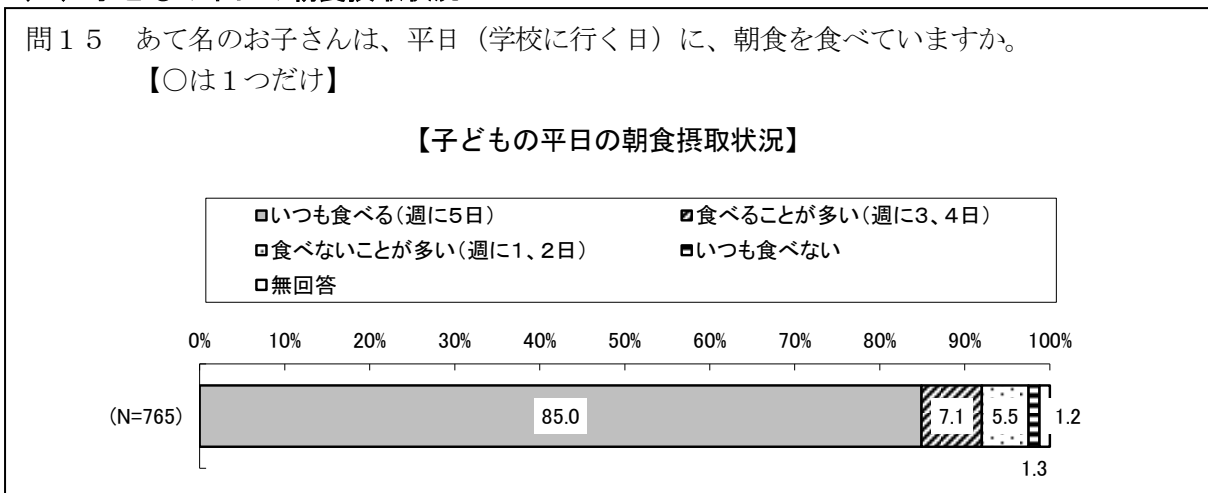
3. 日常生活の様子について

(1) 子どもの平日の朝食摂取状況

問15 あて名のお子さんは、平日（学校に行く日）に、朝食を食べていますか。

【○は1つだけ】

【子どもの平日の朝食摂取状況】



子どもの平日の朝食摂取状況については、「いつも食べる」(85.0%) が大半を占めており、次いで「食べるが多い(週に3、4日)」(7.1%)、「食べないことが多い(週に1、2日)」(5.5%) となっている。

小学校区別にみると、稲築東義務教育学校区では「食べないことが多い(週に1、2日)」(10.9%) の割合が他の小学校区に比べて高く、1割を超えている。

親の就労状況別にみると、ひとり親家庭では「食べないことが多い(週に1、2日)」(7.5%) の割合が他の就労状況に比べて高くなっている(調査数の少ない未就労家庭を除く)。

【小学校区別・親の就労状況別 現在の住居形態】 (%)

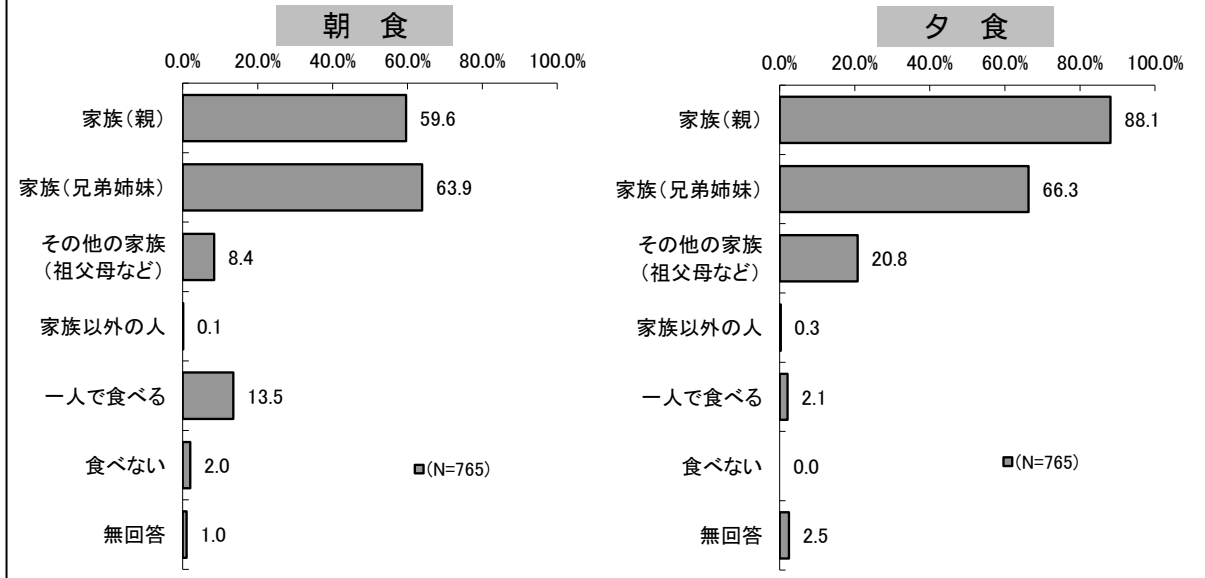
		調査数 (N)	いつも食べる (週に5日)	3、4日食べるが多い (週に)	1、2日食べるが多い (週に)	いつも食べない	無回答
全体		765	85.0	7.1	5.5	1.3	1.2
小学校区	熊ヶ畑小	4	100.0	-	-	-	-
	下山田小	40	82.5	10.0	5.0	2.5	-
	上山田小	87	79.3	12.6	6.9	1.1	-
	稲築西義務教育学校	205	87.8	7.8	2.9	0.5	1.0
	稲築東義務教育学校	128	81.3	3.1	10.9	2.3	2.3
	碓井義務教育学校	96	81.3	9.4	5.2	3.1	1.0
	嘉穂小	148	87.8	5.4	5.4	0.7	0.7
	牛隈小	46	93.5	4.3	2.2	-	-
	無回答	11	81.8	-	-	-	18.2
保護者の就労状況	ひとり親家庭	173	79.8	9.8	7.5	1.7	1.2
	共働き家庭 (フルタイム)	263	91.3	3.0	3.8	1.5	0.4
	共働き家庭 (フルタイムとパート等)	211	82.0	10.0	5.2	1.4	1.4
	片働き家庭	69	82.6	10.1	7.2	-	-
	未就労家庭	2	50.0	-	50.0	-	-
	不詳	47	87.2	2.1	4.3	-	6.4
	無回答	-	-	-	-	-	-

Ⅲ. 小学生児童保護者用調査の調査結果

(2) 子どもが食事を共にする人

問16 あて名のお子さんは、平日（学校に行く日）に、朝食や夕食を誰と食べていますか。
【○は朝食・夕食それぞれにいくつでも】

【子どもが食事を共にする人】



子どもが食事を共にする人をたずねたところ、朝食については、「家族（兄弟姉妹）」（63.9%）が最も多く、次いで「家族（親）」（59.6%）となっている。夕食については、「家族（親）」（88.1%）が最も多く、次いで「家族（兄弟姉妹）」（66.3%）となっている。

子どもが朝食を共にする人について子どもの学年別にみると、2年生では「一人で食べる」の割合が他の学年に比べて高くなっている。

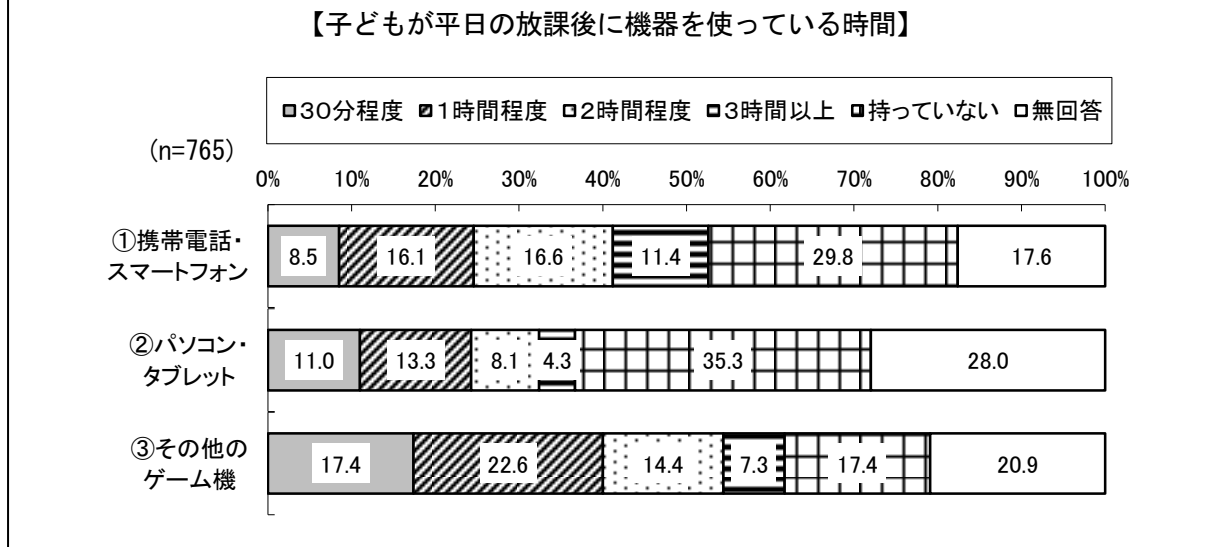
保護者の就労状況別にみると、共働き家庭（フルタイム）では「家族（親）」（65.8%）の割合が他の就労状況に比べて高い。

【子どもの学年別・親の就労状況別 子どもが朝食を共に過ごす人】（%）

		調査数（N）	家族（親）	家族（兄弟姉妹）	その他の家族（祖父母など）	家族以外の人	一人で食べる	食べない	無回答
全体		765	59.6	63.9	8.4	0.1	13.5	2.0	1.0
子どもの学年	小学1年生	80	68.8	56.3	7.5	-	13.8	-	1.3
	小学2年生	93	64.5	57.0	8.6	-	21.5	-	1.1
	小学3年生	96	60.4	57.3	11.5	1.0	14.6	2.1	1.0
	小学4年生	131	57.3	69.5	5.3	-	6.1	3.8	0.8
	小学5年生	164	57.9	70.7	7.9	-	9.1	1.8	0.6
	小学6年生	187	57.2	64.7	8.6	-	18.2	2.7	0.5
	無回答	14	42.9	57.1	21.4	-	7.1	-	14.3
保護者の就労状況	ひとり親家庭	173	59.5	46.2	14.5	-	16.2	2.9	1.2
	共働き家庭（フルタイム）	263	65.8	70.3	8.0	-	10.6	1.1	0.4
	共働き家庭（フルタイムとパート等）	211	52.1	69.2	4.3	0.5	14.7	2.8	0.9
	片働き家庭	69	59.4	72.5	2.9	-	17.4	1.4	-
	未就労家庭	2	-	50.0	50.0	-	-	-	-
	不詳	47	61.7	57.4	12.8	-	8.5	-	6.4
	無回答	-	-	-	-	-	-	-	-

(3) 子どもが平日の放課後に機器を使っている時間

問17 あて名のお子さんは、平日（学校に行く日）の放課後に、次の機器をどれ位使っていますか。【○はそれぞれに1つ】



子どもが平日の放課後に機器を使っている時間をたずねたところ、携帯電話・スマートフォンについては「持っていない」(29.8%)が最も多く、次いで「2時間程度」(16.6%)、「1時間程度」(16.1%)、「3時間以上」(11.4%)となっている。パソコン・タブレットについても「持っていない」(35.3%)が最も多く、次いで「1時間程度」(13.3%)、「30分程度」(11.0%)、「2時間程度」(8.1%)となっている。その他のゲーム機については「1時間程度」(22.6%)が最も多く、次いで「30分程度」「持っていない」(17.4%)、「2時間程度」(14.4%)となっている。

平日の放課後の機器使用率について、子どもの学年別にみると、「携帯電話・スマートフォン」は5・6年生で他の学年に比べて使用率が高く、6割前後となっている。

【子どもの学年別 平日の放課後の機器使用率※】(%)

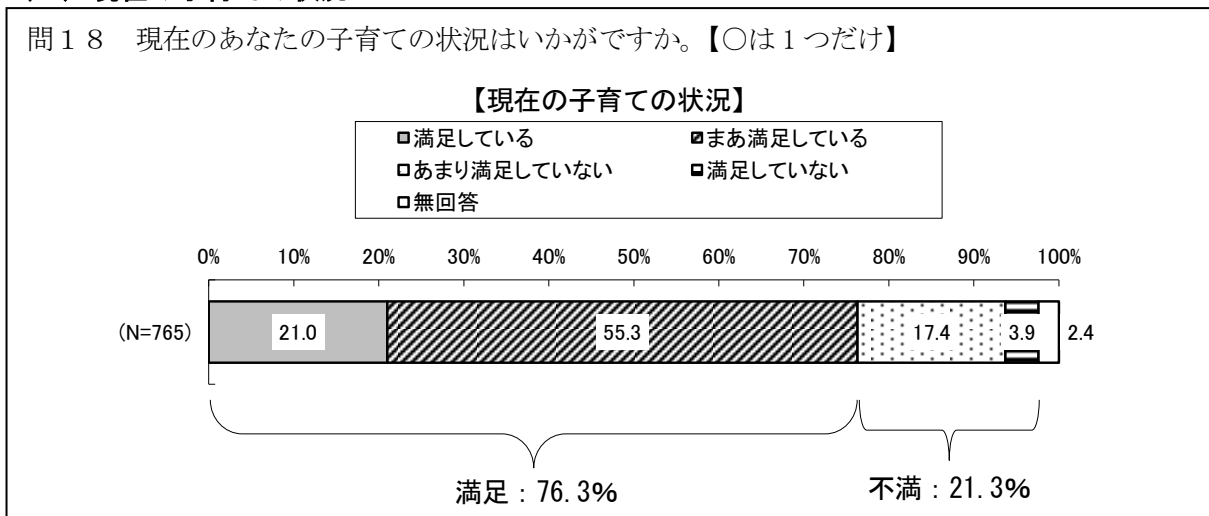
		調査数(N)	携帯電話・スマートフォン	パソコン・タブレット	その他のゲーム機
全体		765	52.6	36.7	61.7
子どもの学年	小学1年生	80	35.1	42.6	48.9
	小学2年生	93	44.1	33.4	57.1
	小学3年生	96	40.7	42.7	67.7
	小学4年生	131	53.4	36.7	58.8
	小学5年生	164	59.1	31.7	67.7
	小学6年生	187	64.2	37.4	63.7
	無回答	14	50.0	35.6	57.1

※「持っていない」と「無回答」を除いた、機器を使用している人の割合

Ⅲ. 小学生児童保護者用調査の調査結果

4. 嘉麻市での子育てについて

(1) 現在の子育ての状況



嘉麻市での現在の子育て状況をたずねたところ、「まあ満足している」(55.3%)が6割弱で最も多く、次いで「満足している」(21.0%)となっている。これらを合わせた『満足』は76.3%となっており、「あまり満足していない」(17.4%)と「満足していない」(3.9%)を合わせた『不満』(21.3%)を大きく上回っている。

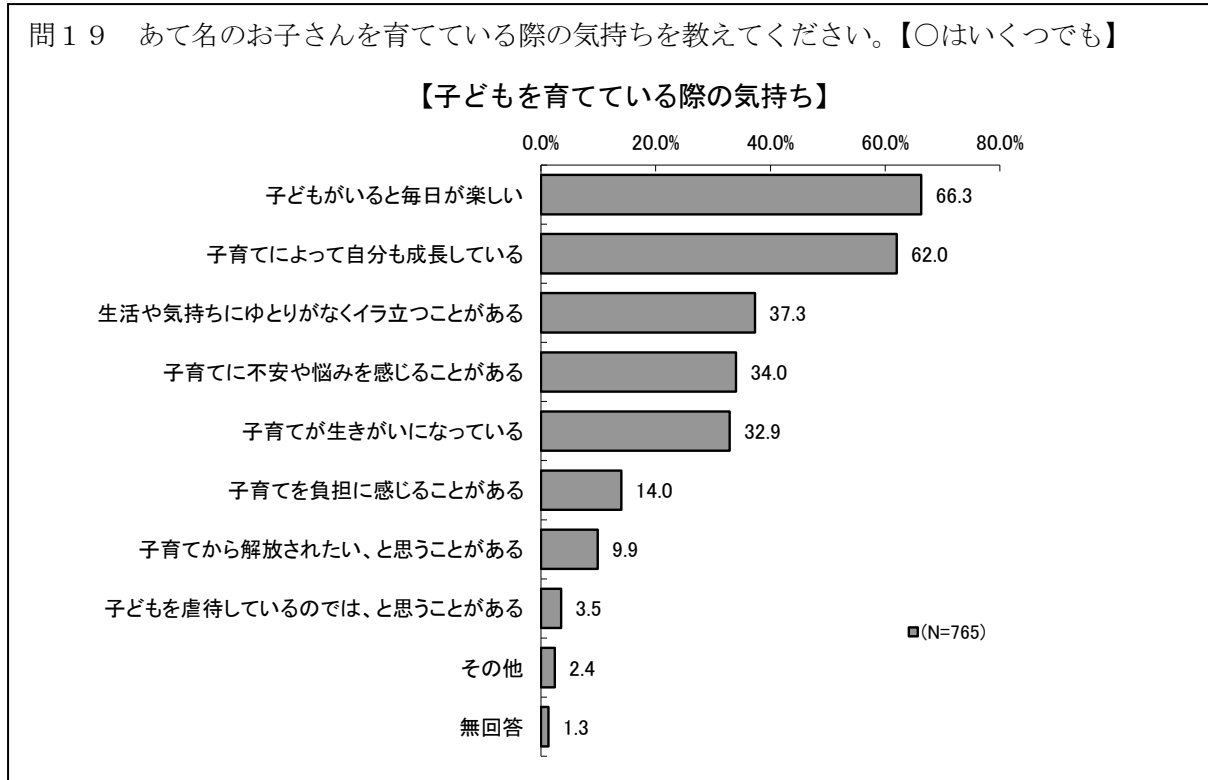
子どもの学年別にみても『満足』の割合が高く、いずれも7割を超えている。

【子どもの学年別 現在の子育ての状況】(%)

		調査数(N)	満足している	まあ満足している	あまり満足していない	満足していない	無回答	『満足』計	『不満』計
全体		765	21.0	55.3	17.4	3.9	2.4	76.3	21.3
子どもの学年	小学1年生	80	22.5	56.3	12.5	7.5	1.3	78.8	20.0
	小学2年生	93	18.3	60.2	16.1	3.2	2.2	78.5	19.3
	小学3年生	96	21.9	53.1	19.8	2.1	3.1	75.0	21.9
	小学4年生	131	22.9	56.5	16.8	2.3	1.5	79.4	19.1
	小学5年生	164	20.1	52.4	20.7	4.3	2.4	72.5	25.0
	小学6年生	187	19.3	56.7	17.1	4.8	2.1	76.0	21.9
	無回答	14	42.9	35.7	7.1	-	14.3	78.6	7.1

(2) 子どもを育てている際の気持ち

問19 あて名のお子さんを育てている際の気持ちを教えてください。【〇はいくつでも】



子どもを育てている際の気持ちをたずねたところ、「子どもといると毎日が楽しい」(66.3%)が最も多く、次いで「子育てによって自分も成長している」(62.0%)、「生活や気持ちにゆとりがなくイラ立つことがある」(37.3%)となっている。

子どもの学年別にみると、3年生では「生活や気持ちにゆとりがなくイラ立つことがある」(44.8%)の割合が他の学年に比べて高くなっている。

【子どもの学年別 子どもを育てている際の気持ち】 (%)

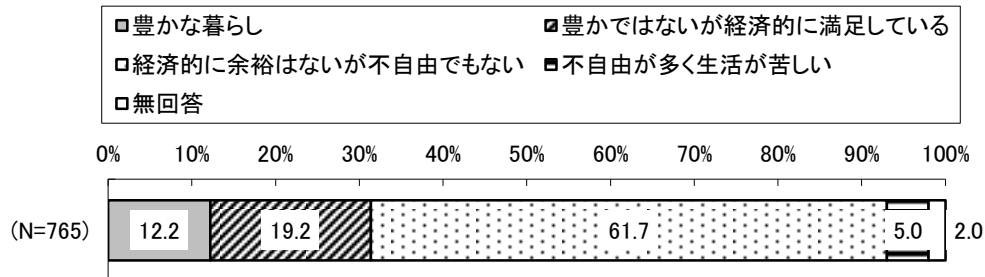
	調査数 (N)	子どもがいると毎日が楽しい	子育てによって自分も成長している	子育てが生きがいになっている	子育てを負担に感じることもある	子育てに不安や悩みを感じることもある	生活や気持ちにゆとりがなくイラ立つことがある	子どもを虐待しているのでは、と思うことがある	子育てから解放されたい、と思うことがある	その他	無回答	
全 体	765	66.3	62.0	32.9	14.0	34.0	37.3	3.5	9.9	2.4	1.3	
子 ど も の 学 年	小学1年生	80	71.3	67.5	40.0	10.0	30.0	40.0	5.0	7.5	5.0	-
	小学2年生	93	57.0	65.6	28.0	20.4	37.6	36.6	3.2	11.8	2.2	1.1
	小学3年生	96	67.7	59.4	24.0	18.8	32.3	44.8	6.3	11.5	2.1	1.0
	小学4年生	131	69.5	58.8	37.4	13.0	27.5	35.1	2.3	10.7	4.6	0.8
	小学5年生	164	67.7	59.8	31.1	12.2	33.5	37.8	3.7	11.6	0.6	0.6
	小学6年生	187	64.7	63.1	35.3	12.8	40.1	35.8	2.7	7.5	1.6	2.1
	無回答	14	64.3	64.3	35.7	7.1	28.6	7.1	-	7.1	-	14.3

Ⅲ. 小学生児童保護者用調査の調査結果

(3) 家庭の暮らしの状況

問20 あて名のお子さんの家庭の暮らしの状況を教えてください。【○は1つだけ】

【家庭の暮らしの状況】



家庭の暮らしの状況については、「経済的に余裕はないが不自由でもない」(61.7%)が最も多く、次いで「豊かではないが経済的に満足している」(19.2%)、「豊かな暮らし」(12.2%)、「不自由が多く生活が苦しい」(5.0%)となっている。

子どもの学年別にみると、3年生では「豊かではないが経済的に満足している」(22.9%)が他の学年に比べて高くなっている。

保護者の就労状況別にみると、ひとり親家庭は「経済的に余裕はないが不自由でもない」(71.1%)、「不自由が多く生活が苦しい」(9.2%)が他の就労状況に比べて高くなっている(調査数の少ない未就労家庭を除く)。

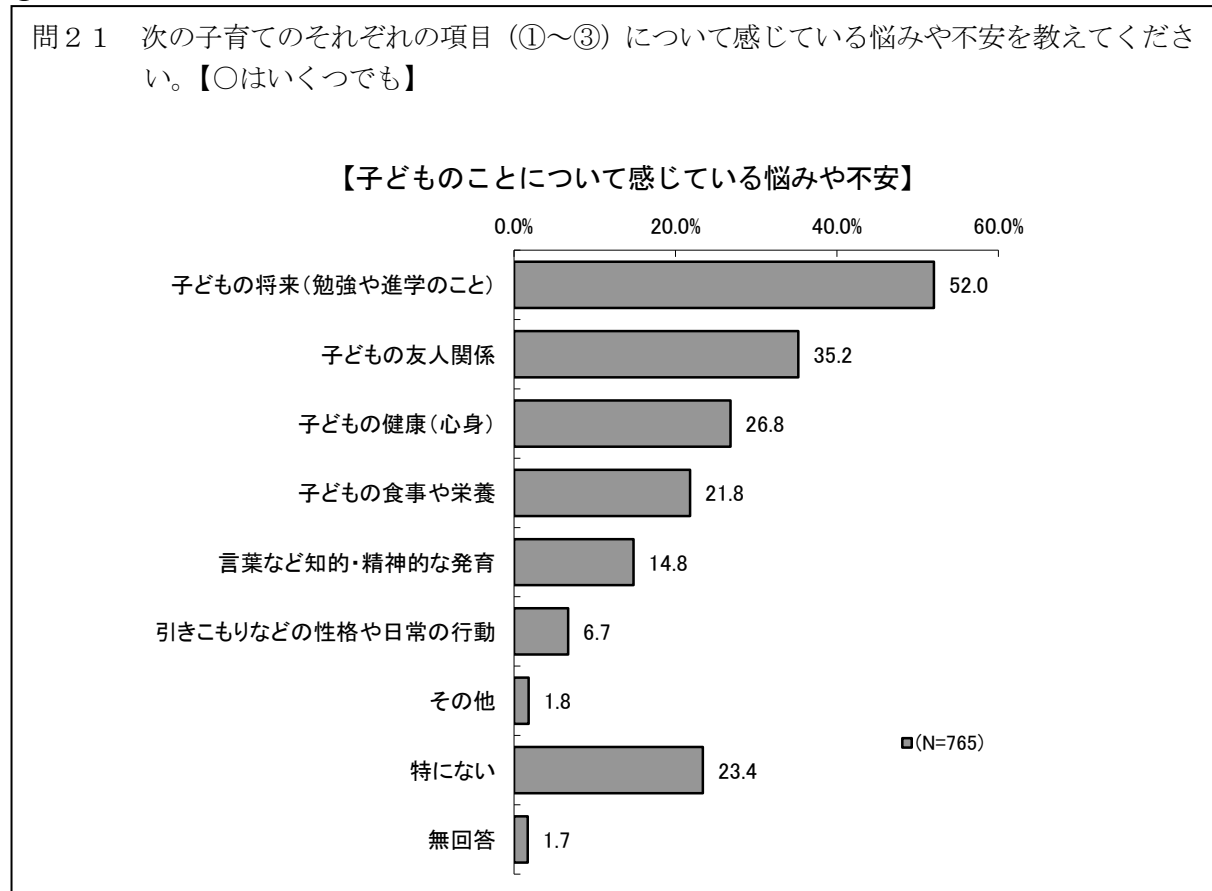
【子どもの学年別・保護者の就労状況別 家庭の暮らしの状況】(%)

		調査数(N)	豊かな暮らし	豊かではないが経済的に満足している	経済的に余裕はないが不自由でもない	不自由が多く生活が苦しい	無回答
全体		765	12.2	19.2	61.7	5.0	2.0
子どもの学年	小学1年生	80	16.3	16.3	60.0	6.3	1.3
	小学2年生	93	15.1	11.8	71.0	2.2	-
	小学3年生	96	14.6	22.9	59.4	2.1	1.0
	小学4年生	131	8.4	19.8	62.6	6.9	2.3
	小学5年生	164	10.4	19.5	62.8	4.9	2.4
	小学6年生	187	11.8	20.9	58.8	6.4	2.1
	無回答	14	14.3	28.6	42.9	-	14.3
保護者の就労状況	ひとり親家庭	173	4.6	13.3	71.1	9.2	1.7
	共働き家庭(フルタイム)	263	16.0	25.5	55.5	1.5	1.5
	共働き家庭(フルタイムとパート等)	211	13.7	16.1	64.9	4.7	0.5
	片働き家庭	69	11.6	18.8	59.4	5.8	4.3
	未就労家庭	2	-	-	-	100.0	-
	不詳	47	12.8	21.3	53.2	4.3	8.5
	無回答	-	-	-	-	-	-

(4) 子育てに関する悩みや不安

①子どものこと

問2 1 次の子育てのそれぞれの項目 (①~③) について感じている悩みや不安を教えてください。【〇はいくつでも】



子どものことについて感じている悩みや不安については、「子供の将来（勉強や進学のこと）」(52.0%)が最も多く、次いで「子どもの友人関係」(35.2%)、「子どもの健康（心身）」(26.8%)となっている。「特にない」(23.4%)は2割強となっている。

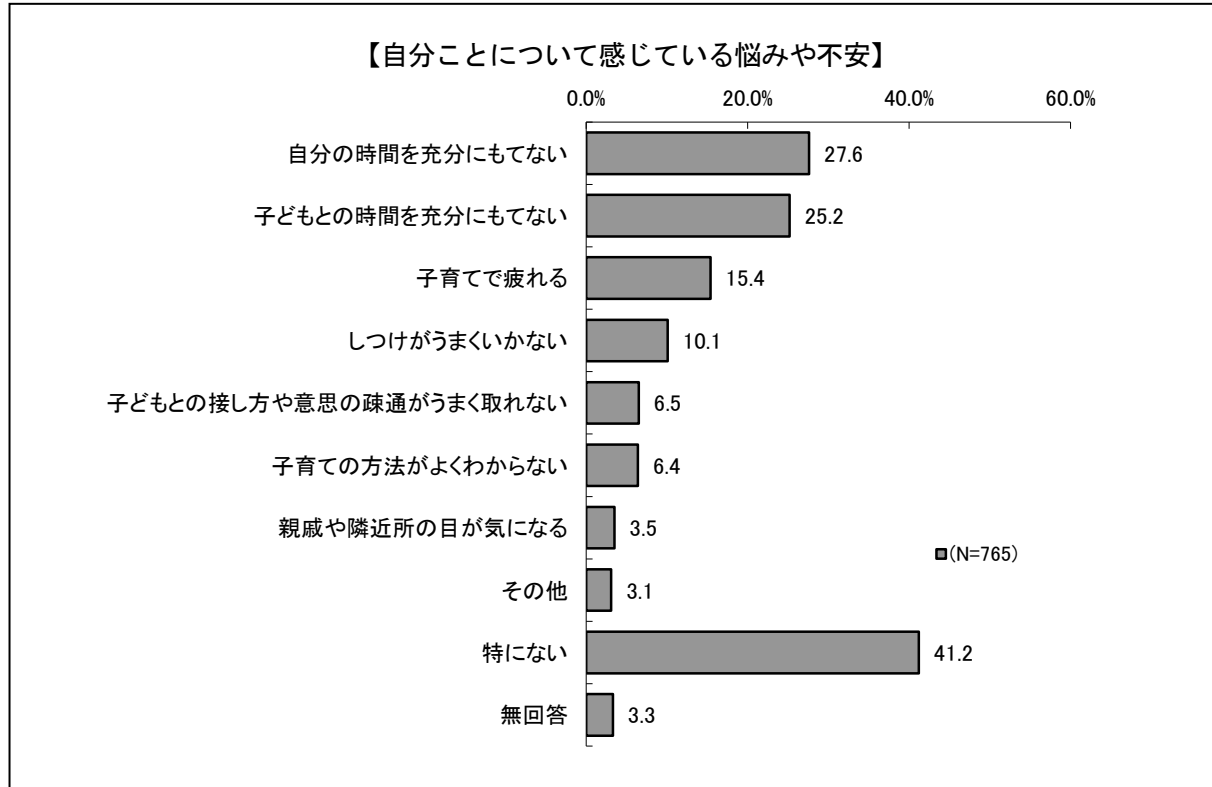
子どもの学年別にみると、1年生と5年生では「子どもの友人関係」の割合が4割を超え、他の学年に比べて高くなっている。また、学年が上がるにつれて「子どもの将来（勉強や進学のこと）」の割合が高くなる傾向にある。

【子どもの学年別 子どものことについて感じている悩みや不安】 (%)

	調査数 (N)	子どもの食事や栄養	言葉など知的・精神的な発育	引きこもりなどの性格や日常の行動	子どもの将来(勉強や進学のこと)	子どもの健康(心身)	子どもの友人関係	その他	特にない	無回答	
全体	765	21.8	14.8	6.7	52.0	26.8	35.2	1.8	23.4	1.7	
子どもの学年	小学1年生	80	27.5	15.0	8.8	38.8	22.5	41.3	1.3	22.5	1.3
	小学2年生	93	23.7	21.5	7.5	47.3	20.4	30.1	3.2	25.8	1.1
	小学3年生	96	26.0	17.7	6.3	44.8	27.1	34.4	2.1	27.1	2.1
	小学4年生	131	20.6	19.1	6.1	53.4	29.8	31.3	3.1	23.7	0.8
	小学5年生	164	20.7	11.0	5.5	56.7	29.9	42.1	1.8	18.9	2.4
	小学6年生	187	18.7	10.7	7.5	59.9	26.2	33.7	0.5	23.5	1.1
	無回答	14	14.3	7.1	-	35.7	35.7	14.3	-	35.7	14.3

Ⅲ. 小学生児童保護者用調査の調査結果

②自分のこと



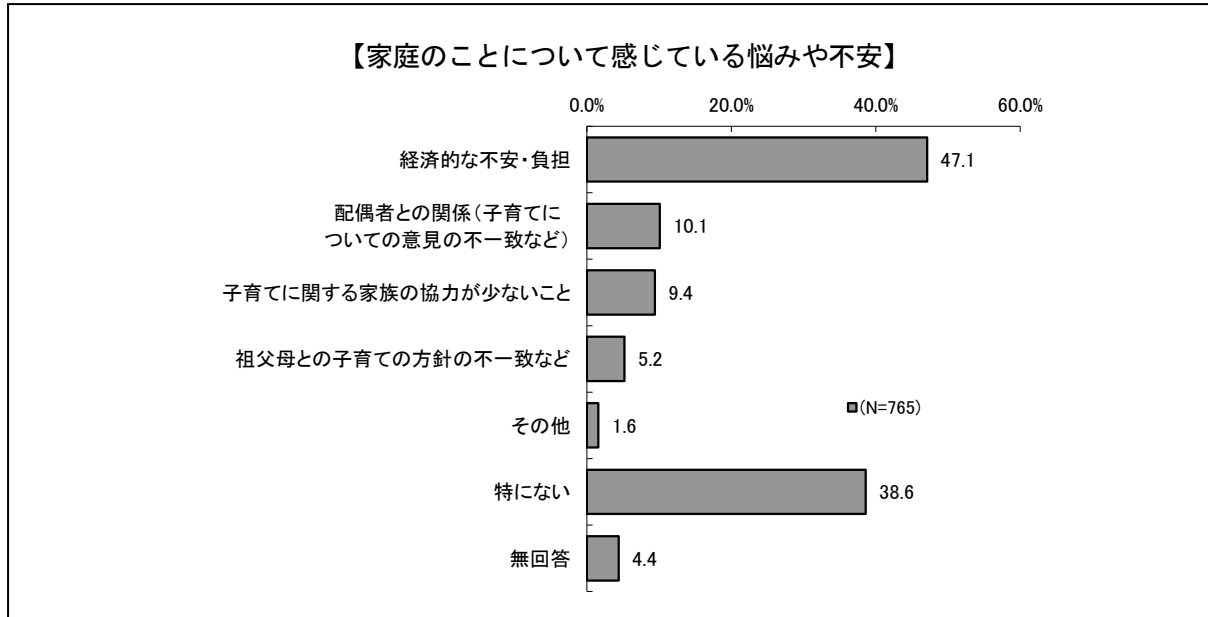
自分のことについて感じている悩みや不安については、「自分の時間を充分にもてない」(27.6%)が最も多く、次いで「子どもとの時間を充分にもてない」(25.2%)、「子育てで疲れる」(15.4%)となっている。「特にない」(41.2%)は4割強となっている。

子どもの学年別にみると、小学1年生では「子育ての方法がよくわからない」(11.3%)が他の学年に比べて高くなっている。

【子どもの学年別 自分ことについて感じている悩みや不安】 (%)

	調査数 (N)	子どもとの接し方や意思の疎通がうまく取れない	しつけがうまくいかない	子育ての方法がよくわからない	子育てで疲れる	親戚や隣近所の目が気になる	自分の時間を充分にもてない	子どもとの時間を充分にもてない	その他	特にない	無回答	
全 体	765	6.5	10.1	6.4	15.4	3.5	27.6	25.2	3.1	41.2	3.3	
子 ど も の 学 年	小学1年生	80	2.5	11.3	11.3	13.8	3.8	26.3	22.5	5.0	38.8	6.3
	小学2年生	93	5.4	16.1	6.5	18.3	1.1	29.0	17.2	3.2	47.3	3.2
	小学3年生	96	6.3	11.5	7.3	21.9	4.2	24.0	29.2	2.1	40.6	3.1
	小学4年生	131	3.8	6.9	6.1	14.5	4.6	30.5	26.7	4.6	39.7	0.8
	小学5年生	164	9.8	10.4	5.5	14.6	3.0	29.9	29.3	1.2	39.0	3.7
	小学6年生	187	8.6	8.6	5.3	13.9	4.3	25.7	24.6	3.7	41.2	3.2
	無回答	14	-	-	-	-	-	21.4	14.3	-	57.1	7.1

③家庭のこと



家庭のことについて感じている悩みや不安については、「経済的な不安・負担」(47.1%)が最も多く、次いで「配偶者との関係(子育てについての意見の不一致など)」(10.1%)となっている。「特にない」(38.6%)は4割弱となっている。

子どもの学年別にみると、小学6年生では「特にない」(29.9%)の割合が他の学年に比べて低くなっている。

保護者の就労状況別にみると、ひとり親家庭では「経済的な不安・負担」(61.8%)の割合が他に比べて高くなっている(調査数の少ない未就労家庭を除く)。

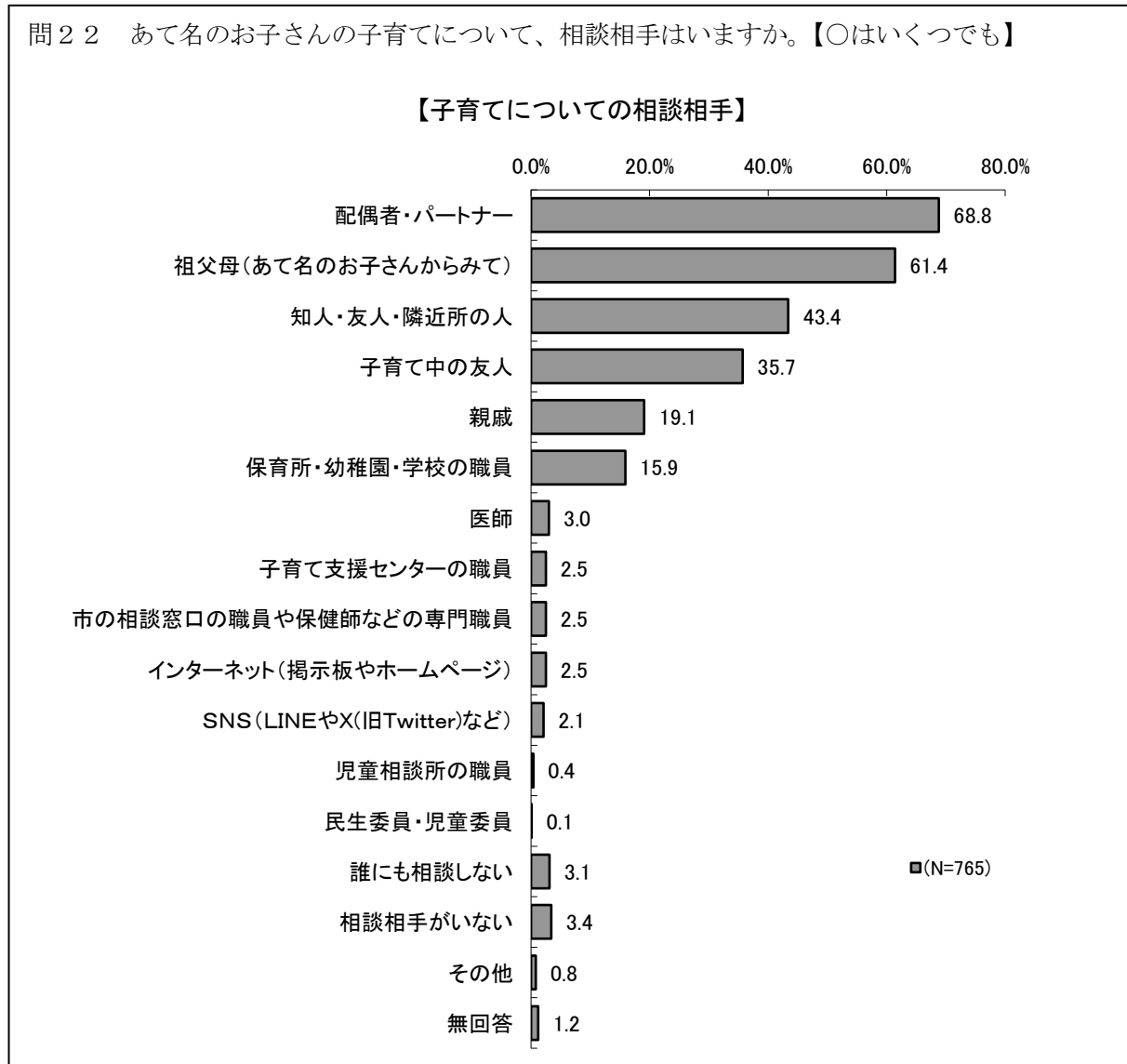
【子どもの学年別・保護者の就労状況別 家庭のことについて感じている悩みや不安】(%)

		調査数(N)	ど配偶者との意見の不一致(子育てに)	祖父母との子育ての方針の不一致など	経済的な不安・負担	子育てに関する家族の協力が少ないこと	その他	特にない	無回答
全体		765	10.1	5.2	47.1	9.4	1.6	38.6	4.4
子どもの学年	小学1年生	80	6.3	7.5	42.5	10.0	1.3	45.0	2.5
	小学2年生	93	12.9	3.2	48.4	4.3	2.2	40.9	2.2
	小学3年生	96	12.5	9.4	42.7	12.5	1.0	40.6	5.2
	小学4年生	131	11.5	3.8	45.8	6.9	1.5	40.5	6.1
	小学5年生	164	7.9	1.8	48.2	7.9	1.8	39.6	7.3
	小学6年生	187	10.7	7.0	51.9	12.8	1.6	29.9	2.1
	無回答	14	-	7.1	28.6	14.3	-	57.1	7.1
保護者の就労状況	ひとり親家庭	173	-	5.8	61.8	6.4	1.7	28.9	5.8
	共働き家庭(フルタイム)	263	13.3	3.4	38.0	7.2	2.3	45.2	3.8
	共働き家庭(フルタイムとパート等)	211	13.3	5.7	47.4	13.3	0.5	38.4	3.3
	片働き家庭	69	10.1	4.3	46.4	10.1	2.9	43.5	1.4
	未就労家庭	2	50.0	100.0	100.0	-	-	-	-
	不詳	47	12.8	8.5	40.4	14.9	-	31.9	12.8
	無回答	-	-	-	-	-	-	-	-

Ⅲ. 小学生児童保護者用調査の調査結果

(5) 子育てについての相談相手

問22 あて名のお子さんの子育てについて、相談相手はいますか。【○はいくつでも】



子育てについての相談相手をたずねたところ、「配偶者・パートナー」(68.8%)が最も多く、次いで「祖父母(あて名のお子さんからみて)」(61.4%)、「知人・友人・隣近所の人」(43.4%)、「子育て中の友人」(35.7%)となっている。

子どもの学年別にみると、「配偶者・パートナー」の割合は、1年生(81.3%)で他の学年に比べて高くなっている。

Ⅲ. 小学生児童保護者用調査の調査結果

【子どもの学年別 子どもについての相談相手】(%)

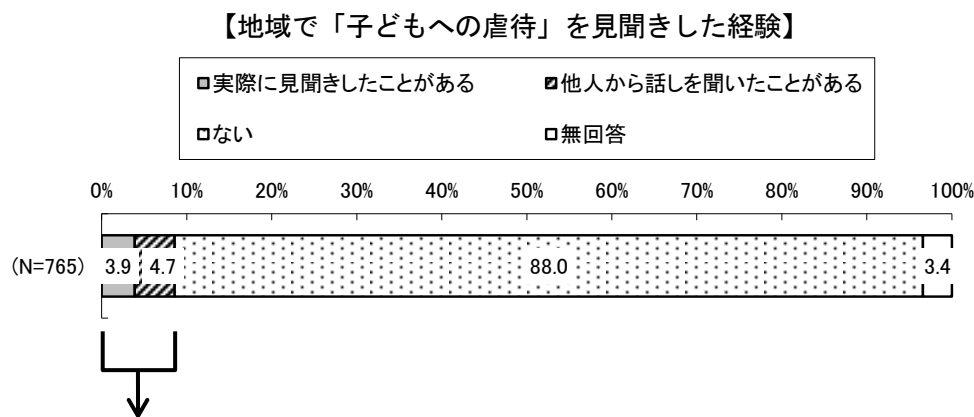
	調査数(N)	配偶者・パートナー	祖父母(あて名のお子さん からみて)	親戚	知人・友人・隣近所の人	子育て中の友人	保育所・幼稚園・学校の職員	子育て支援センターの職員	市の相談窓口の職員や保健師などの専門職員	医師
全 体	765	68.8	61.4	19.1	43.4	35.7	15.9	2.5	2.5	3.0
子どもの学年	小学1年生	80	81.3	68.8	20.0	33.8	33.8	16.3	1.3	2.5
	小学2年生	93	66.7	61.3	22.6	45.2	39.8	29.0	7.5	6.5
	小学3年生	96	66.7	68.8	17.7	41.7	35.4	13.5	2.1	2.1
	小学4年生	131	67.9	54.2	16.0	43.5	40.5	15.3	1.5	2.3
	小学5年生	164	72.6	61.0	17.1	47.0	33.5	11.6	1.8	2.4
	小学6年生	187	62.0	61.5	21.4	43.3	33.7	13.9	2.1	2.7
	無回答	14	78.6	42.9	21.4	57.1	28.6	28.6	-	7.1

	調査数(N)	民生委員・児童委員	児童相談所の職員	インターネット(掲示板やホームページ)	SNS(LINEやX(旧Twitter)など)	誰にも相談しない	相談相手がいない	その他	無回答
全 体	765	0.1	0.4	2.5	2.1	3.1	3.4	0.8	1.2
子どもの学年	小学1年生	80	-	-	3.8	5.0	3.8	6.3	1.3
	小学2年生	93	-	1.1	3.2	2.2	5.4	3.2	1.1
	小学3年生	96	-	1.0	4.2	3.1	3.1	3.1	1.0
	小学4年生	131	0.8	-	2.3	1.5	3.8	2.3	-
	小学5年生	164	-	0.6	1.2	1.2	3.0	3.0	1.8
	小学6年生	187	-	-	2.1	1.1	1.6	3.7	1.1
	無回答	14	-	-	-	7.1	-	-	7.1

Ⅲ. 小学生児童保護者用調査の調査結果

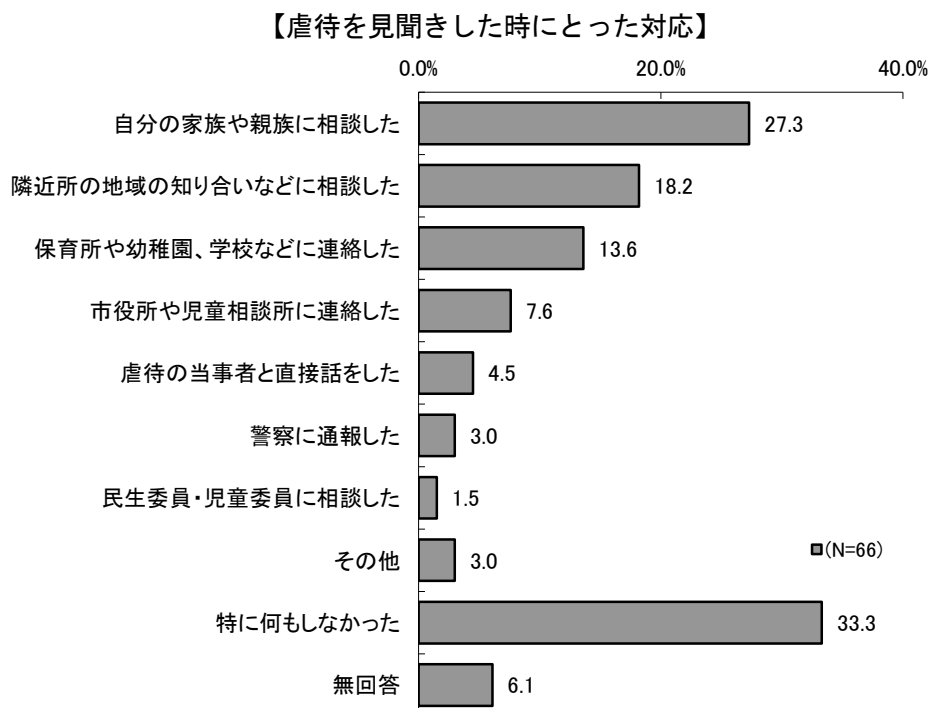
(6) 地域で「子どもへの虐待」を見聞きした経験・虐待を見聞きした時にとった対応

問23 お住まいの地域で「子どもへの虐待」と思われることを見聞きしたことはありますか。
【○は1つだけ】



(子どもへの虐待と思われることを見聞きしたことがある方へ)

問23-1 虐待を見聞きした時、あなたはどのような対応をしましたか。【○はいくつでも】



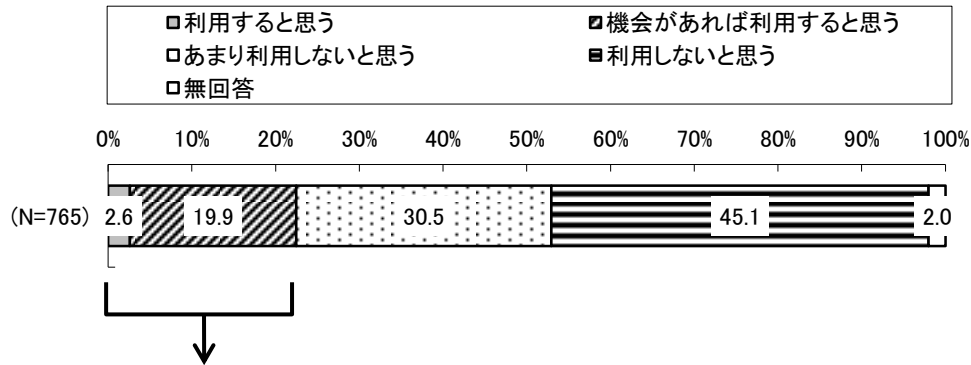
地域で「子どもへの虐待」を見聞きした経験をたずねたところ、「ない」(88.0%)が9割弱と大半を占めている。次いで、「他人から聞いたことがある」(4.7%)、「実際に見聞きしたことがある」(3.9%)となっている。

子どもへの虐待と思われることを見聞きしたことがある人に、その際にとった対応をたずねたところ、「特に何もしなかった」(33.3%)が最も多くなっている。具体的な対応では「自分の家族や親族に相談した」(27.3%)が最も多く、次いで「隣近所の地域の知り合いなどに相談した」(18.2%)となっている。

(7) ファミリー・サポート・センターの利用意向・利用したい場面

問2 4 嘉麻市には現在、ファミリー・サポート・センターがありませんが、設置した場合、利用してみたいですか。【〇は1つだけ】

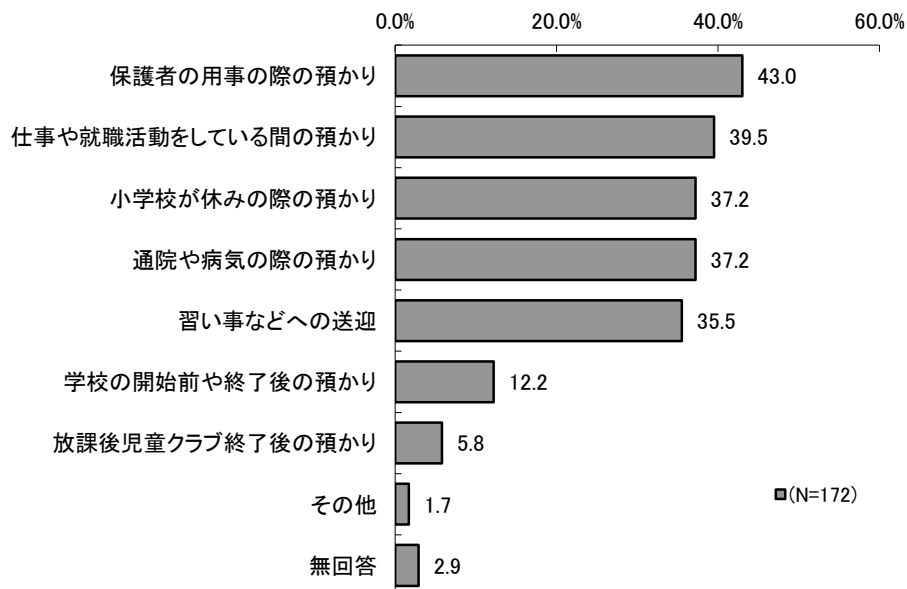
【ファミリー・サポート・センターの利用意向】



(ファミリー・サポート・センターを利用する意向がある方へ)

問2 4-1 利用するとしたら、どのような時に利用してみたいですか。【〇はいくつでも】

【ファミリー・サポート・センターを利用したい場面】



ファミリー・サポート・センターの利用意向をたずねたところ、「利用しないと思う」(45.1%)が5割弱で最も多く、次いで、「あまり利用しないと思う」(30.5%)、「機会があれば利用すると思う」(19.9%)、「利用すると思う」(2.6%)となっている。

ファミリー・サポート・センターを利用する意向がある人に、利用したい場面をたずねたところ、「保護者の用事の際の預かり」(43.0%)が最も多く、次いで「仕事や就職活動をしている間の預かり」(39.5%)、「小学校が休みの際の預かり」(37.2%)、「通院や病気の際の預かり」(37.2%)となっている。

Ⅲ. 小学生児童保護者用調査の調査結果

ファミリー・サポート・センターの利用意向について、子どもの学年別にみると、2年生と3年生は「機会があれば利用すると思う」の割合が3割弱と、他の学年に比べて高くなっている。

ファミリー・サポート・センターを利用したい場面について、子どもの学年別にみると、1年生は「通院や病気の際の預かり」(52.2%)の割合が、他に比べて高くなっている。

【子どもの学年別 ファミリー・サポート・センターの利用意向】(%)

		調査数(N)	利用すると思う	機会があれば利用すると思う	あまり利用しないと思う	利用しないと思う	無回答
全 体		765	2.6	19.9	30.5	45.1	2.0
子 ど も の 学 年	小学1年生	80	6.3	22.5	25.0	43.8	2.5
	小学2年生	93	2.2	29.0	22.6	46.2	-
	小学3年生	96	3.1	29.2	27.1	38.5	2.1
	小学4年生	131	5.3	12.2	35.9	45.8	0.8
	小学5年生	164	0.6	19.5	29.9	47.0	3.0
	小学6年生	187	0.5	15.5	34.8	47.1	2.1
	無回答	14	7.1	14.3	35.7	35.7	7.1

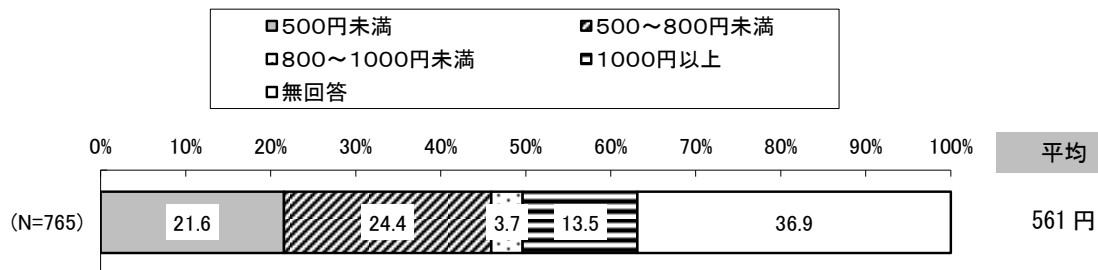
【子どもの学年別 ファミリー・サポート・センターを利用したい場面】(%)

		調査数(N)	仕事の預かりや就職活動をしている間の預かり	習い事などへの送迎	放課後児童クラブ終了後の預かり	小学校が休みの際の預かり	学校の開始前や終了後の預かり	保護者の用事の際の預かり	通院や病気の際の預かり	その他	無回答
全 体		172	39.5	35.5	5.8	37.2	12.2	43.0	37.2	1.7	2.9
子 ど も の 学 年	小学1年生	23	52.2	39.1	-	47.8	21.7	52.2	52.2	-	-
	小学2年生	29	51.7	34.5	10.3	34.5	13.8	44.8	37.9	-	3.4
	小学3年生	31	35.5	32.3	6.5	48.4	19.4	32.3	38.7	3.2	3.2
	小学4年生	23	34.8	34.8	4.3	13.0	13.0	47.8	26.1	8.7	4.3
	小学5年生	33	36.4	39.4	6.1	42.4	6.1	36.4	36.4	-	-
	小学6年生	30	33.3	33.3	6.7	36.7	3.3	46.7	36.7	-	6.7
	無回答	3	-	33.3	-	-	-	66.7	-	-	-

(8) ファミリー・サポート・センター利用時の平日1時間当たりの希望利用料金

問25 ファミリー・サポート・センターを利用してサービスを受ける場合、利用にかかる料金は、平日1時間あたりどの程度を希望しますか。【数字で記入】

【ファミリー・サポート・センター利用時の平日1時間当たりの希望利用料金】

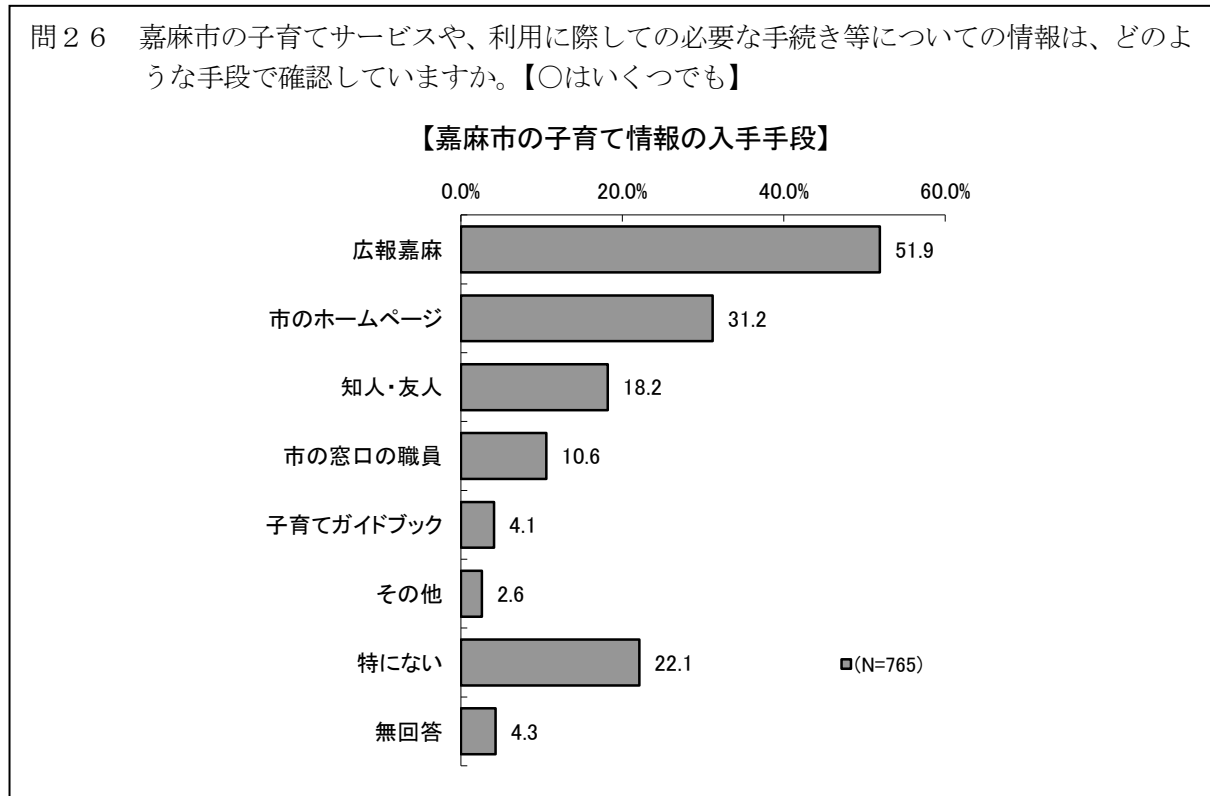


ファミリー・サポート・センター利用時の平日1時間当たりの希望利用料金については、「500円～800円未満」(24.4%)が最も多く、次いで「500円未満」(21.6%)、「1000円以上」(13.5%)、「800～1000円未満」(3.7%)となっている。希望利用料金の平均は561円となっている。

Ⅲ. 小学生児童保護者用調査の調査結果

(9) 嘉麻市の子育て情報の入手手段

問26 嘉麻市の子育てサービスや、利用に際しての必要な手続き等についての情報は、どのような手段で確認していますか。【○はいくつでも】



嘉麻市の子育て情報の入手手段については、「広報嘉麻」(51.9%)が最も多く、次いで「市のホームページ」(31.2%)、「知人・友人」(18.2%)となっている。

子どもの学年別にみると、学年があがるにつれて「市のホームページ」の割合が高くなる傾向にある。また、1年生では「子育てガイドブック」(10.0%)の割合が他の学年に比べて高くなっている。

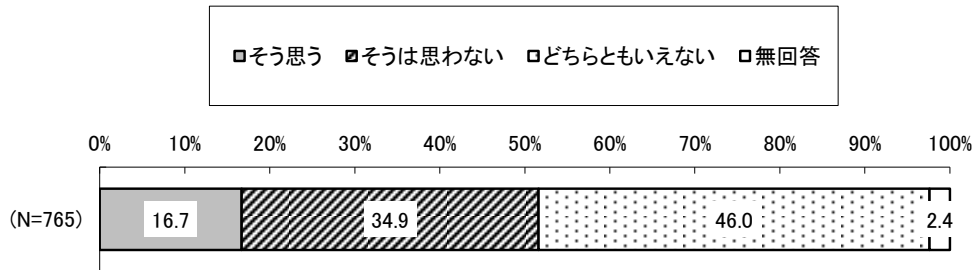
【子どもの学年別 嘉麻市の子育て情報の入手手段】 (%)

		調査数 (N)	広報嘉麻	市のホームページ	子育てガイドブック	知人・友人	市の窓口の職員	その他	特にない	無回答
全体		765	51.9	31.2	4.1	18.2	10.6	2.6	22.1	4.3
子どもの学年	小学1年生	80	48.8	25.0	10.0	22.5	10.0	3.8	30.0	1.3
	小学2年生	93	52.7	28.0	6.5	17.2	8.6	3.2	23.7	7.5
	小学3年生	96	51.0	28.1	1.0	15.6	9.4	1.0	22.9	3.1
	小学4年生	131	55.7	35.9	6.1	19.1	11.5	3.8	17.6	3.8
	小学5年生	164	50.0	32.9	1.8	17.1	10.4	0.6	22.6	4.3
	小学6年生	187	54.0	32.1	2.7	18.7	12.3	3.7	19.8	4.3
	無回答	14	28.6	35.7	-	14.3	7.1	-	28.6	14.3

(10) 嘉麻市からの情報を十分に受け取ることができているか

問27 嘉麻市からの情報を十分に受け取ることができていると思いますか。【○は1つだけ】

【嘉麻市からの情報を十分に受け取ることができているか】



嘉麻市からの情報を十分に受け取ることができているかたずねたところ、「どちらともいえない」(46.0%) が最も多く、次いで「そうは思わない」(34.9%)、「そう思う」(16.7%) となっている。小学校区別にみると、「そうは思わない」の割合は牛隈小学校区(41.3%) が最も高くなっている。

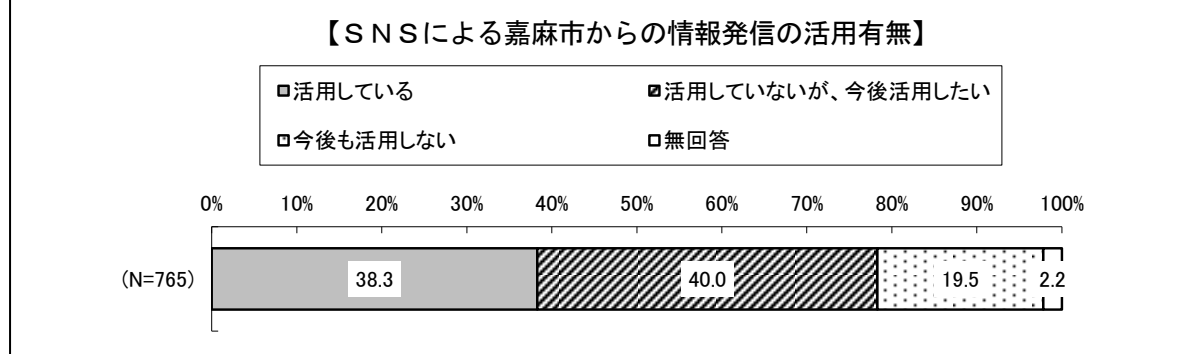
【小学校区別 嘉麻市からの情報を十分に受け取ることができているか】 (%)

		調査数 (N)	そう思う	そうは思わない	どちらともいえない	無回答
全体		765	16.7	34.9	46.0	2.4
小学校区	熊ヶ畑小	4	25.0	25.0	50.0	-
	下山田小	40	12.5	40.0	45.0	2.5
	上山田小	87	13.8	32.2	50.6	3.4
	稲築西義務教育学校	205	14.1	37.1	46.3	2.4
	稲築東義務教育学校	128	19.5	35.2	43.8	1.6
	碓井義務教育学校	96	14.6	39.6	44.8	1.0
	嘉穂小	148	23.6	26.4	48.0	2.0
	牛隈小	46	10.9	41.3	43.5	4.3
	無回答	11	18.2	45.5	27.3	9.1

Ⅲ. 小学生児童保護者用調査の調査結果

(11) SNSによる嘉麻市からの情報発信の活用有無

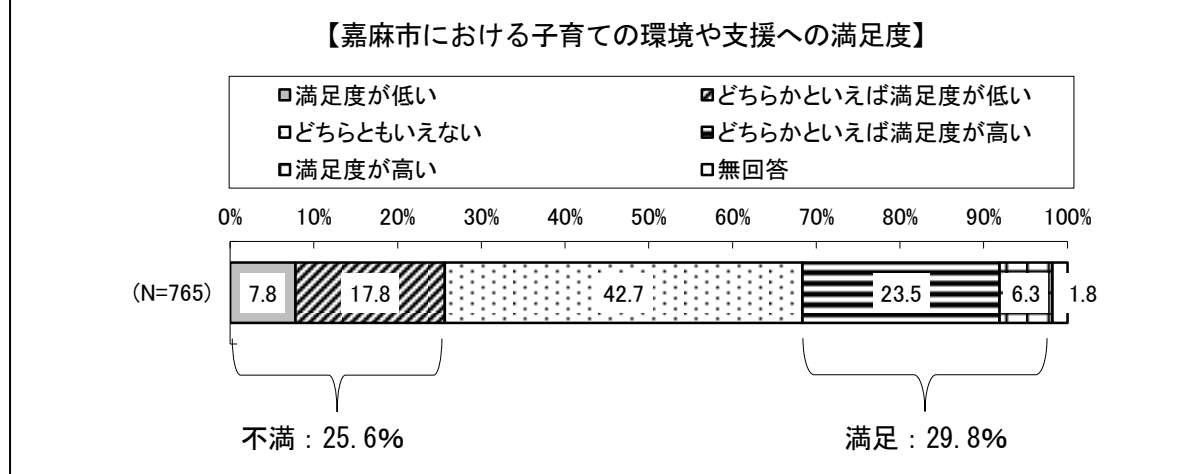
問28 LINEなどのSNSによる嘉麻市からの情報発信がありますが、活用されていますか。【○は1つだけ】



SNSによる嘉麻市からの情報発信の活用有無をたずねたところ、「活用していないが、今後活用したい」(40.0%)が最も多く、次いで「活用している」(38.3%)、「今後も活用しない」(19.5%)となっている。

(12) 嘉麻市における子育ての環境や支援への満足度

問29 嘉麻市における子育ての環境や支援への満足度はいかがですか。【○は1つだけ】



嘉麻市における子育ての環境や支援への満足度については、「どちらともいえない」(42.7%)が最も多く、次いで「どちらかといえば満足度が高い」(23.5%)、「どちらかといえば満足度が低い」(17.8%)、「満足度が低い」(7.8%)、「満足度が高い」(6.3%)となっている。『満足』(「満足度が高い」+「どちらかといえば満足度が高い」)は29.8%で、『不満』(「満足度が低い」+「どちらかといえば満足度が低い」)の25.6%を上回っている。

Ⅲ. 小学生児童保護者用調査の調査結果

嘉麻市における子育ての環境や支援への満足度について小学校区別にみると、稲築東義務教育学校区と嘉穂小学校区は『満足』の割合が3割を超えており、他の小学校区に比べて高い。

子どもの学年別にみると、『満足』の割合は、1年生(38.8%)で他の学年に比べて高くなっている。

【小学校区別・子どもの学年別 嘉麻市における子育ての環境や支援への満足度】(%)

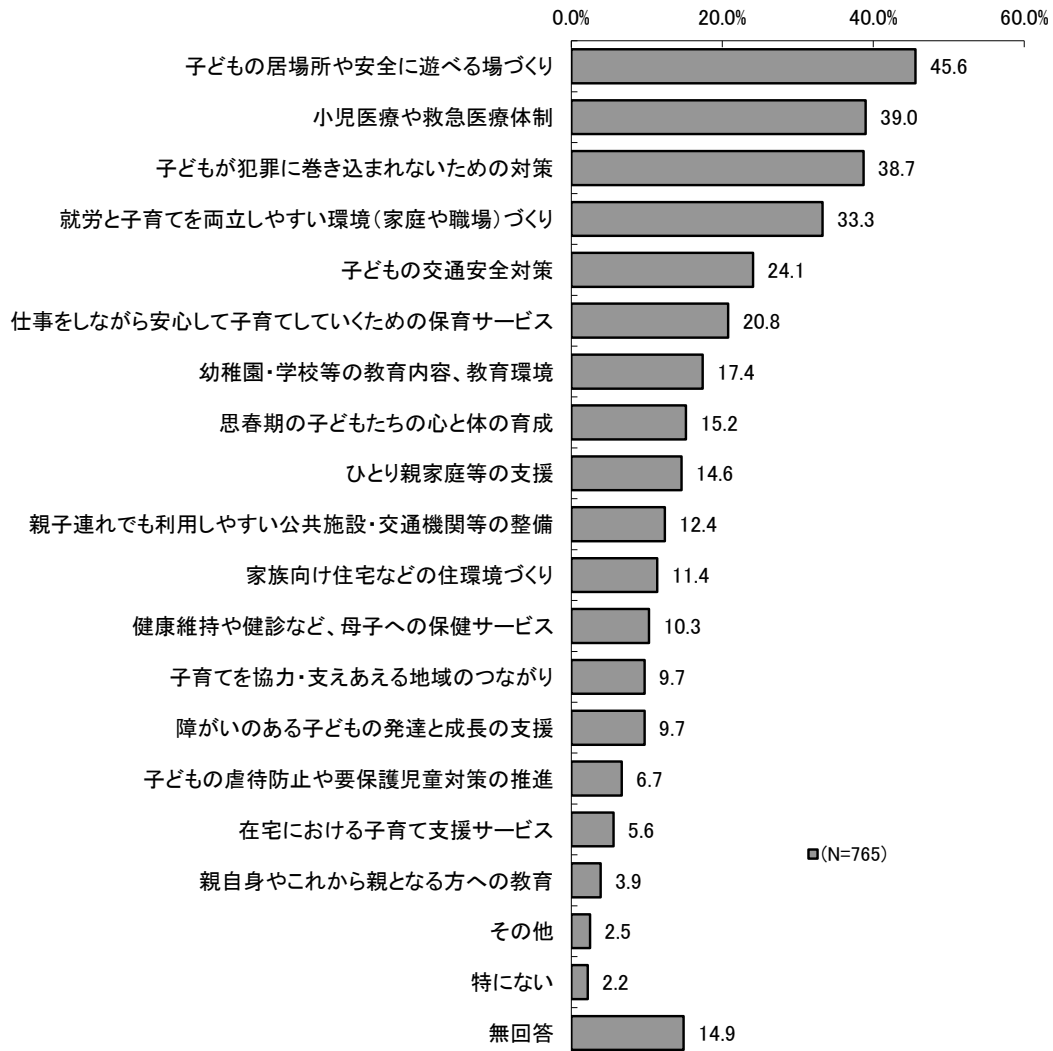
	調査数(N)	満足度が低い	低どちらかといえれば満足度が	どちらともいえない	高どちらかといえれば満足度が	満足度が高い	無回答	『不満』計	『満足』計	
全 体	765	7.8	17.8	42.7	23.5	6.3	1.8	25.6	29.8	
小学校区	熊ヶ畑小	4	-	50.0	25.0	25.0	-	-	50.0	25.0
	下山田小	40	7.5	15.0	62.5	5.0	7.5	2.5	22.5	12.5
	上山田小	87	6.9	17.2	49.4	21.8	3.4	1.1	24.1	25.2
	稲築西義務教育学校	205	8.3	18.0	44.9	21.0	5.9	2.0	26.3	26.9
	稲築東義務教育学校	128	7.0	19.5	37.5	24.2	10.2	1.6	26.5	34.4
	碓井義務教育学校	96	10.4	20.8	38.5	26.0	3.1	1.0	31.2	29.1
	嘉穂小	148	8.8	14.9	36.5	31.1	7.4	1.4	23.7	38.5
	牛隈小	46	4.3	17.4	50.0	21.7	2.2	4.3	21.7	23.9
無回答	11	-	9.1	36.4	27.3	18.2	9.1	9.1	45.5	
子どもの学年	小学1年生	80	7.5	16.3	36.3	30.0	8.8	1.3	23.8	38.8
	小学2年生	93	3.2	24.7	41.9	21.5	5.4	3.2	27.9	26.9
	小学3年生	96	10.4	17.7	45.8	17.7	7.3	1.0	28.1	25.0
	小学4年生	131	8.4	20.6	39.7	24.4	5.3	1.5	29.0	29.7
	小学5年生	164	6.7	16.5	47.6	22.6	6.1	0.6	23.2	28.7
	小学6年生	187	10.2	13.9	43.9	24.6	5.3	2.1	24.1	29.9
	無回答	14	-	21.4	21.4	28.6	14.3	14.3	21.4	42.9

Ⅲ. 小学生児童保護者用調査の調査結果

(13) 安心して子育てができ、子どもがのびのびと育つために、充実してほしいこと

問30 安心して子育てができ、子どもがのびのびと育つために、充実してほしいと思うことは何ですか。【〇は5つまで】

【安心して子育てができ、子どもがのびのびと育つために、充実してほしいこと】



安心して子育てができ、子どもがのびのびと育つために、充実してほしいことについては、「子どもの居場所や安全に遊べる場づくり」(45.6%)が最も多く、次いで「小児医療や救急医療体制」(39.0%)、「子どもが犯罪に巻き込まれないための対策」(38.7%)、「就労と子育てを両立しやすい環境(家庭や職場)づくり」(33.3%)となっている。

Ⅲ. 小学生児童保護者用調査の調査結果

安心して子育てができ、子どもがのびのびと育つために、充実してほしいことについて子どもの学年別にみると、1年生では「子どもの居場所や安全に遊べる場づくり」(52.5%)の割合が他の学年に比べて高くなっている。また、3年生以上では「思春期の子どもたちの心と体の育成」と「子どもが犯罪に巻き込まれないための対策」の割合が2年生以下に比べて高くなっている。

【子どもの学年別

安心して子育てができ、子どもがのびのびと育つために、充実してほしいこと】(%)

	調査数(N)	健康維持や健診など、母への保健サービス	小児医療や救急医療体制	在宅における子育て支援サービス	仕事をしながら安心して子育てしていくための保育サービス	幼稚園・学校等の教育内容	子どもの居場所や安全に遊べる場づくり	親自身やこれから親となる方への教育	思春期の子どもたちの心と体の育成	子育てを協力・支えあえる地域のつながり	就業と子育てを両立しやすい環境(家庭や職場)づくり	
全体	765	10.3	39.0	5.6	20.8	17.4	45.6	3.9	15.2	9.7	33.3	
子どもの学年	小学1年生	80	15.0	35.0	3.8	26.3	21.3	52.5	2.5	7.5	6.3	31.3
	小学2年生	93	3.2	40.9	5.4	25.8	22.6	41.9	1.1	9.7	6.5	30.1
	小学3年生	96	7.3	36.5	6.3	22.9	12.5	45.8	4.2	14.6	11.5	39.6
	小学4年生	131	10.7	32.8	5.3	19.8	14.5	48.9	4.6	16.8	11.5	33.6
	小学5年生	164	14.6	46.3	6.1	20.1	19.5	45.1	4.3	22.0	9.1	39.0
	小学6年生	187	9.6	40.6	5.3	16.6	16.0	44.4	5.3	15.0	11.2	27.8
	無回答	14	7.1	14.3	14.3	14.3	14.3	21.4	-	7.1	7.1	28.6

	調査数(N)	家族向け住宅などの住環境づくり	公共交通機関等(バリアフリー等)の整備	親子連れでも利用しやすい公共施設	子どもの交通安全対策	子どもが犯罪に巻き込まれないための対策	児童虐待防止や要保護児童対策の推進	ひとり親家庭等の支援	障がいのある子どもの発達と成長の支援	その他	特になし	無回答
全体	765	11.4	12.4	24.1	38.7	6.7	14.6	9.7	2.5	2.2	14.9	
子どもの学年	小学1年生	80	12.5	17.5	21.3	31.3	6.3	13.8	6.3	5.0	3.8	16.3
	小学2年生	93	6.5	11.8	17.2	29.0	7.5	17.2	10.8	-	3.2	21.5
	小学3年生	96	11.5	20.8	30.2	40.6	5.2	12.5	11.5	2.1	4.2	15.6
	小学4年生	131	11.5	9.2	23.7	43.5	6.1	15.3	9.9	3.8	2.3	14.5
	小学5年生	164	7.9	6.7	25.6	43.3	5.5	14.0	7.3	1.8	1.8	9.8
	小学6年生	187	16.6	13.4	24.1	39.0	7.5	16.0	11.2	2.7	-	13.9
	無回答	14	7.1	14.3	28.6	28.6	21.4	-	14.3	-	7.1	35.7

Ⅲ. 小学生児童保護者用調査の調査結果

(14) 子育て支援に関する意見・要望

問31 最後に、市の子育て支援に関して、ご意見・ご要望がありましたらご記入ください。

【子育て支援に関する意見・要望】

記入者数：173人

区分	件数 ※複数回答
経済的支援・費用負担軽減	38
遊び場の確保・充実	37
送迎サービスや交通の便の改善	17
防犯・安全確保対策	14
学校教育の充実	10
子育てにやさしいまちづくり・地域での子育てについて	9
子育て支援サービスの充実	9
ひとり親家庭など多様な子育て支援	9
子育て家庭の住まい確保支援	9
医療サービス	7
アンケートについて	6
障害児への支援	5
保育・教育事業の時間延長	5
放課後児童対策の充実	4
仕事と子育ての両立支援	4
相談体制	4
子育てに関する情報提供	3
子ども・子育て関連のイベントや教室の開催	3
病児病後児の預かり支援	1
保護者の交流・仲間づくり支援	1
いじめ・虐待・貧困問題	1
その他（上記以外）	15

子育て支援に関する意見・要望について自由記述形式でたずねたところ、「経済的支援・費用負担軽減」に関する意見が38件で最も多く、次いで「遊び場の確保・充実」(37件)、「送迎サービスや交通の便の改善」(17件)、「防犯・安全確保対策」(14件)、「学校教育の充実」(10件)といった意見が多くなっている。

IV. 調査票

IV. 調査票

1. 就学前児童保護者用調査

嘉麻市 子育てに関するアンケート

～就学前のお子さんの保護者様向け～



子ども・子育て支援事業計画の
ためのアンケートです！

たくさんのお声を、お聞かせください！

～5年に1回の調査です～

嘉麻市の新たな子ども・子育て支援事業計画に活かすため、市内の小学校入学前のお子さんの保護者のみなさまへ、アンケートをお願いすることにいたしました。

お名前は必要ありません。ご回答いただいた内容は、「こう思う人は全体の何%」といった統計的な分析にのみ使用させていただきます。

ご理解とご協力をお願い申し上げます。

令和5年11月 嘉麻市

◆回答方法

①インターネット

右のQRコードもしくは下のURLから回答画面にすすみ、ご回答ください。



【URL】 <https://logoform.jp/form/LTwc/375824>

②紙の調査票

この調査票に直接、回答をご記入ください。

※インターネットか紙のどちらかでご回答ください

記入にあたってのお願い

- 封筒のあて名のお子さんについてご記入ください。
- 令和5年11月1日現在でお答えください。
- 回答は、あてはまる項目を選んで、その番号を○印で囲んでください。
- 時間を回答する場合は、24時間制（例：午後6時は「18時」）でご記入ください。
- また、質問によっては、回答していただく方が限られる場合がありますので、調査票の指示にしたがってお答えください。

ご記入いただいた調査票は、同封の返信用封筒に入れ、現在利用中の保育所等（嘉麻市内の施設に限る）に提出いただくか、ポストに投函してください（切手は不要です）。

※インターネットで回答いただいた場合は、調査票の提出は不要です。

インターネット・紙の調査票ともに**令和5年12月15日（金）**までにご回答・ご提出もしくはポストへの投函をお願いいたします。

【問い合わせ先】 嘉麻市福祉事務所 こども育成課 電話：0948-42-7460

IV. 調査票

(用語の定義)

この調査票における用語の定義は以下のとおり

名 称	内 容									
幼稚園	学校教育法に定める、3～5歳児に対して学校教育を行う施設。									
保育所 (認可保育所)	児童福祉法に定める、保育を必要とする0～5歳児に対して保育を行う施設。 認可保育所とは、国が定める最低基準に適合した施設で都道府県等の認可を受けた定員20人以上の施設のことをいう。									
認定こども園	幼稚園と保育所の機能を併せ持つ施設。									
小規模な保育施設	国が定める最低基準に適合した施設で市町村の認可を受けた定員概ね6～19人の施設。									
児童館	18歳未満の子どもを対象に、健全な遊びを通して子どもの生活の安定と子どもの能力の発達を援助していくための屋内施設。									
放課後児童クラブ (学童保育所)	保護者が就労等により昼間家庭にいない小学校児童に対し、放課後に適切な遊びの場や生活の場を提供するもの。									
放課後子ども教室	地域の方々の協力を得て、放課後や週末に小学校や交流センターで学習・スポーツ・文化芸術活動などを体験する取り組み。保護者の就労の有無に関わらず、すべての小学生が利用できる。									
特定教育・保育施設 認定区分	<p>保育所や幼稚園など、施設の利用を希望する場合に、市町村から受ける認定。</p> <ul style="list-style-type: none"> ● 1号認定…幼児教育を希望する3～5歳児 ● 2号認定…保育を必要とする3～5歳児 ● 3号認定…保育を必要とする0～2歳児 <div style="border: 1px solid black; padding: 5px; margin-top: 10px;"> <p><保育の必要性の認定要件></p> <table style="width: 100%; border-collapse: collapse;"> <tr> <td style="width: 33%;">・就労（月48時間以上）</td> <td style="width: 33%;">・産前、産後</td> <td style="width: 33%;">・保護者の疾病、負傷、障害</td> </tr> <tr> <td>・親族の介護、看護</td> <td>・就職活動中（起業準備含む）</td> <td>・就学（職業訓練含む）</td> </tr> <tr> <td>・育休時の継続利用</td> <td>・虐待やDVの恐れがあること</td> <td>・その他市長が認める場合</td> </tr> </table> </div>	・就労（月48時間以上）	・産前、産後	・保護者の疾病、負傷、障害	・親族の介護、看護	・就職活動中（起業準備含む）	・就学（職業訓練含む）	・育休時の継続利用	・虐待やDVの恐れがあること	・その他市長が認める場合
・就労（月48時間以上）	・産前、産後	・保護者の疾病、負傷、障害								
・親族の介護、看護	・就職活動中（起業準備含む）	・就学（職業訓練含む）								
・育休時の継続利用	・虐待やDVの恐れがあること	・その他市長が認める場合								

(各種サービスについて)

保育サービスなどの子育て支援サービスについておろかがいする質問がありますが、これらの質問はあくまで今後の利用希望などを把握するための質問です。

実際のサービスの利用条件（例：保育所の入所要件など）をすべて表現しているものではありません。実際のサービスの利用条件などについては、こども育成課にお問い合わせ下さい。

また、これらのサービスを利用するにあたっては、一定の利用料がかかります。

「お住まい」について

問1 現在お住まいの校区を教えてください。

【〇は1つだけ】

- | | | |
|---------|--------------|--------|
| 1. 熊ヶ畑小 | 4. 稲築西義務教育学校 | 7. 嘉穂小 |
| 2. 下山田小 | 5. 稲築東義務教育学校 | 8. 牛隈小 |
| 3. 上山田小 | 6. 碓井義務教育学校 | |

「あて名のお子さんとかぞく」について

問2 あて名のお子さんの生年月を教えてください。

【数字を記入】

平成・令和 年 月生まれ

問3 あて名のお子さんも含めて、お子さんは何人いますか。人数をご記入ください。
また、2人以上の場合は末子（一番下のお子さん）の生年月をご記入ください。

【数字を記入】

お子さんの人数 人

↓ 2人以上の場合は末子の生まれを教えてください

末子の生年月 平成・令和 年 月生まれ

問4 この調査票に回答いただくのは、あて名のお子さんからみて、どなたになりますか。

【〇は1つだけ】

- | | | |
|-------|-------|---------------------------------|
| 1. 母親 | 2. 父親 | 3. その他 (<input type="text"/>) |
|-------|-------|---------------------------------|

問5 調査票に回答いただいている方の配偶関係について教えてください。

【〇は1つだけ】

- | | |
|-----------|------------|
| 1. 配偶者がいる | 2. 配偶者はいない |
|-----------|------------|

問6 あて名のお子さんの子育て（教育を含む）を主に行っている方を教えてください。

【〇は1つだけ】

- | | | | | |
|----------|---------|---------|----------|---------------------------------|
| 1. 父母ともに | 2. 主に母親 | 3. 主に父親 | 4. 主に祖父母 | 5. その他 (<input type="text"/>) |
|----------|---------|---------|----------|---------------------------------|

問7 日頃、あて名のお子さんをみてくれる親族・知人はいますか。

【〇はいくつでも】

- | | |
|------------------------------|---------------------------|
| 1. 日常的に、祖父母などの親族にみてもらえる | 3. 日常的に、友人や知人にみてもらえる |
| 2. 緊急時や用事の際に、祖父母などの親族にみてもらえる | 4. 緊急時や用事の際に、友人や知人にみてもらえる |
| 5. いずれもない | |

ははおや しゅらう
「母親の就 労」について

ここでは、あて名のお子さんの「母親」の就労についてお聞きます。
父子家庭の場合は、次のページ、にお進みください。



問 8 あて名のお子さんのお母さんの現在の就労状況を教えてください。

- ※就労時間の記入は 24 時間制でご記入ください（例：8 時 30 分～18 時 30 分）
- ※就労時間等が一定でない場合は、最も多いパターンでご記入ください
- ※「フルタイム」の勤務とは 1 週 5 日程度・1 日 8 時間程度の就労
- ※「パート・アルバイト等」の勤務とはフルタイム以外の就労です

就労状況（○は 1 つだけ）
1. フルタイムで就労しており、産休・育休・介護休業中でない
2. フルタイムで就労しているが、産休・育休・介護休業中である
3. パート・アルバイト等で就労しており、産休・育休・介護休業中でない
4. パート・アルバイト等で就労しているが、産休・育休・介護休業中である
5. 以前は就労していたが、現在は就労していない
6. これまで就労したことがない

⇒

就労時間（全てに数字を記入）
1 週あたり _____ 日
1 日あたり _____ 時間
家を出る時間 _____ 時 _____ 分
帰宅時間 _____ 時 _____ 分

問 9 現在「パート・アルバイト等」で就労している方（問 8 で「3・4」）の中で、「フルタイム」への転換希望はありますか。 【○は 1 つだけ】

1. フルタイムへの転換希望があり、実現できる見込みがある
2. フルタイムへの転換希望はあるが、実現できる見込みはない
3. パート・アルバイト等の就労を続けることを希望
4. パート・アルバイト等をやめて子育てや家事に専念したい

問 10 現在「就労していない」方（問 8 で「5・6」）の中で、今後就労の希望はありますか。

【○は 1 つだけ、下線箇所に数字を記入】

1. 子育てや家事に専念したい（就労の予定はない）
2. 1 年より先、1 番下の子どもが _____ 歳になった頃に就労したい
3. すぐにも、もしくは 1 年以内に就労したい

↓「3」を選択した場合は以下にも回答ください

3-1. 希望する就労形態	1. フルタイム	2. パート・アルバイト等
3-2. 希望する就労時間	1 週あたり _____ 日	1 日あたり _____ 時間

ちちおや しゅうろう
「父親の就 労」について

ここでは、あて名のお子さんの「父親」の就労についてお聞きます。
母子家庭の場合は、次のページ、にお進みください。



問 11 あて名のお子さんのお父さんの現在の就労状況を教えてください。

※就労時間の記入は 24 時間制でご記入ください（例：8 時 30 分～18 時 30 分）

※就労時間等が一定でない場合は、最も多いパターンでご記入ください

※「フルタイム」の勤務とは 1 週 5 日程度・1 日 8 時間程度の就労

※「パート・アルバイト等」の勤務とはフルタイム以外の就労です

就労状況（○は 1 つだけ）
1. フルタイムで就労しており、産休・育休・介護休業中でない
2. フルタイムで就労しているが、産休・育休・介護休業中である
3. パート・アルバイト等で就労しており、産休・育休・介護休業中でない
4. パート・アルバイト等で就労しているが、産休・育休・介護休業中である
5. 以前は就労していたが、現在は就労していない
6. これまで就労したことがない

⇒

就労時間（全てに数字を記入）	
1 週あたり	_____ 日
1 日あたり	_____ 時間
家を出る時間	_____ 時 _____ 分
帰宅時間	_____ 時 _____ 分

問 12 現在「パート・アルバイト等」で就労している方（問 11 で「3・4」）の中で、「フルタイム」への転換希望はありますか。

【○は 1 つだけ】

1. フルタイムへの転換希望があり、実現できる見込みがある
2. フルタイムへの転換希望はあるが、実現できる見込みはない
3. パート・アルバイト等の就労を続けることを希望
4. パート・アルバイト等をやめて子育てや家事に専念したい

→ **問 13** 現在「就労していない」方（問 11 で「5・6」）の中で、今後就労の希望はありますか。

【○は 1 つだけ、下線箇所数字を記入】

1. 子育てや家事に専念したい（就労の予定はない）
2. 1 年より先、1 番下の子どもが _____ 歳になった頃に就労したい
3. すぐにも、もしくは 1 年以内に就労したい

↓「3」を選択した場合は以下にも回答ください

3-1. 希望する就労形態	1. フルタイム	2. パート・アルバイト等
3-2. 希望する就労時間	1 週あたり _____ 日	1 日あたり _____ 時間

「あて名のお子さんの平日の定期的な教育・保育事業の利用」について

※「定期的な教育・保育事業」とは、幼稚園、保育所、認可外保育施設など、月単位で定期的に利用している事業（サービス）を指します。

問 15 あて名のお子さんは、現在、幼稚園や保育所などの「定期的な教育・保育事業」を利用していますか。

【〇は1つだけ】

1. 利用している

2. 利用していない ⇒ 問 15-3 へ

問 15-1～2は、問 15で「1」に回答した方のみお答えください。

▶ 問 15-1 あて名のお子さんが、年間を通して平日に定期的に利用している「教育・保育事業」を教えてください。 【〇はいくつでも】

- | | |
|----------------------|-----------------------------------|
| 1. 幼稚園（預かり保育なし） | 5. 事業所内保育施設
（企業が主に従業員用に運営する施設） |
| 2. 幼稚園（預かり保育を定期的に利用） | 6. その他の認可外の保育施設 |
| 3. 認可保育所 | 7. その他（ ） |
| 4. 認定こども園 | |

▶ 問 15-2 あて名のお子さんが、年間を通して平日に定期的に利用している「教育・保育事業」の利用時間について、現在の利用時間と、希望する利用時間をそれぞれ教えてください。

※土曜日は含みません。

※時間は切り捨ててご記入ください。（例）7：30⇒7時

【数字を記入】

(1) 現在： 1週当たり 日 1日当たり： 時間 （ 時～ 時）

(2) 希望： 1週当たり 日 1日当たり： 時間 （ 時～ 時）

問 15-3は、問 15で「2」に回答した方のみお答えください。

問 15-3 平日の定期的な「教育・保育事業」を利用していない理由を教えてください。

【〇はいくつでも】

- | |
|--|
| 1. 利用する必要がない（子どもの教育や発達のために、保護者が就労していない等の理由で） |
| 2. 子どもの祖父母や親戚の人がみている |
| 3. 近所の人や父母の友人・知人がみている |
| 4. 預けたいが、保育サービスに空きがない |
| 5. 預けたいが、経済的な理由でサービスを利用できない |
| 6. 預けたいが、延長・夜間等の時間帯の条件が合わない |
| 7. 預けたいが、サービスの質や場所など、納得できるサービスがない |
| 8. 子どもがまだ小さいため考えていない |
| 9. その他（ ） |

「あて名のお子さんの休日や長期休暇中の定期的な教育・保育事業の利用」について

問 19 あて名のお子さんは、土曜日と日曜日・祝日に、定期的な教育・保育事業の利用希望はありますか（一時的な利用は除きます）。希望がある場合は、利用したい時間帯もご記入ください。

※時間は、必ず（例）8時～18時のように、24時間制でお答えください。

※教育・保育事業とは、幼稚園、保育所、認可外保育施設などの事業を指し、親族・知人による預かりは含みません。

※時間は切り捨ててご記入ください。（例）7：30⇒7時

(1) 土曜日

利用希望（○は1つ）		利用希望時間（数字を記入）			
1. 利用する必要はない	⇒	<table border="1"> <tr> <td>時</td> <td>～</td> <td>時</td> </tr> </table>	時	～	時
時			～	時	
2. ほぼ毎週利用したい					
3. 月に1～2回は利用したい					

(2) 日曜日・祝日

利用希望（○は1つ）		利用希望時間（数字を記入）			
1. 利用する必要はない	⇒	<table border="1"> <tr> <td>時</td> <td>～</td> <td>時</td> </tr> </table>	時	～	時
時			～	時	
2. ほぼ毎週利用したい					
3. 月に1～2回は利用したい					

問 20 あて名のお子さんが幼稚園を利用されている方にお聞きます。

夏休みや冬休みなど長期休暇中の教育・保育事業の利用希望はありますか。希望がある場合は、利用したい時間帯もご記入ください。

※時間は、必ず（例）8時～18時のように、24時間制でお答えください。

※時間は切り捨ててご記入ください。（例）7：30⇒7時

利用希望（○は1つ）		利用希望時間（数字を記入）			
1. 利用する必要はない	⇒	<table border="1"> <tr> <td>時</td> <td>～</td> <td>時</td> </tr> </table>	時	～	時
時			～	時	
2. 休みの期間中、ほぼ毎日利用したい					
3. 休みの期間中、週に数日利用したい					

「^なあて^こ名のお子さんの^{びょうき}病気の^{さい}際の^{たいおう}対応」について

※平日に「定期的な教育・保育事業」を利用している方（問 15 で 1 に○をつけた方）にお聞きます。
⇒該当しない方は、問 22 へ

問 21 直近の1年間に、あて名のお子さんの病気やケガが原因で、通常の教育・保育事業を利用できなかったことはありますか。【○は1つだけ】

1. あった	2. なかった
--------	---------

問 21-1 は、問 21 で「1. あった」に回答した方のみお答えください。

▶ 問 21-1 あて名のお子さんの病気やケガが原因で、通常の教育・保育事業を利用できなかった際の対処方法と目安の対応日数（1年間のうち）を教えてください。※半日も1日カウント

対処方法（○はいくつでも）	対応日数（数字を記入）
1. 母親が仕事を休んだ	_____ 日/年
2. 父親が仕事を休んだ	_____ 日/年
3. 親族・知人（同居人含む）に子どもをみてもらった	_____ 日/年
4. 父親または母親のうち、就労していない方が子どもをみた	_____ 日/年
5. 病後児保育サービスを利用した	_____ 日/年
6. ベビーシッターを利用した	_____ 日/年
7. 仕方なく子どもだけで留守番をさせた	_____ 日/年
8. その他（ _____ ）	_____ 日/年

問 21-2 は、問 21-1 で「1～2」に回答した方のみお答えください。

問 21-2 その際、「病児・病後児保育サービスを利用したい」と思いましたか。

利用希望と目安の利用日数（1年間のうち）を教えてください。

病児・病後児保育
は同封のチラシも
ご参照下さい。

利用希望（○は1つだけ）	⇒	希望日数（数字を記入）
1. できれば病後児保育だけを利用したい		_____ 日/年
2. できれば病児保育だけを利用したい		_____ 日/年
3. できれば病児・病後児保育どちらも利用したい		_____ 日/年
4. 利用したいと思わない		

問 22 病後児保育施設の利用について、どのようなお考えに近いですか。

※嘉麻市では「にこにこルーム」（どんぐり保育所に併設）で実施

【〇はいくつでも】

1. 病気の子どもを他人に看てもらうのは不安	5. 病気回復期でないと利用できないなど 利用条件をクリアするのが難しい
2. 事業の質に不安がある	6. 事業の内容がわからない (利用料や利用の流れなど)
3. 事業の使い勝手がよくない (立地や利用可能時間・事前登録など)	7. その他 ()
4. 必要なときに利用できない (あいていない)	8. わざわざ預ける必要がない

問 23 病児保育施設の利用について、どのようなお考えに近いですか。

※嘉麻市の方は「さくらルーム」（飯塚市忠隈「宮嶋医院」）、

「キッズケアルーム飯塚らいむ」（飯塚市鯉田「飯塚らいむ保育園」）が利用可能です。

【〇はいくつでも】

1. 病気の子どもを他人に看てもらうのは不安	5. 事業の内容がわからない (利用料や利用の流れなど)
2. 事業の質に不安がある	6. その他 ()
3. 事業の使い勝手がよくない (立地や利用可能時間・事前登録など)	7. わざわざ預ける必要がない
4. 必要なときに利用できない (あいていない)	

「あて名のお子さんの不定期の教育・保育や一時預かり」について

問 24 あて名のお子さんについて、保護者の私用や通院、就労等の理由で、一時的に利用している事業を教えてください。

利用している事業 (〇はいくつでも)	利用日数 (数字を記入)
1. 一時預かり ※私用など理由を問わずに保育園などで一時的に子どもを保育する事業	_____ 日/年
2. 幼稚園の預かり保育 ※通常の就園時間を延長して預かる事業のうち不定期に利用する場合のみ	_____ 日/年
3. 夜間養護事業：トワイライトステイ ※平日の夜間や土・日・祝日の昼間の預かり	_____ 日/年
4. ベビーシッター	_____ 日/年
5. その他 ()	_____ 日/年
6. 利用していない	

「あて名のお子さん（5歳以上）の小学校入学後の放課後の過ごし方」について

⇒5歳未満の方は、問 29へ

問 27 あて名のお子さんについて、小学校低学年（1～3年生）のうち、放課後の時間をどのような場所で過ごさせたいと思いますか。

※以下の選択肢には、現在、嘉麻市内では実施されていないサービスも含んでいます。

放課後の居場所（〇はいくつでも）	利用日数（数字を記入）
1. 自宅	___ 日/週
2. 祖父母や友人・知人宅	___ 日/週
3. 習い事（ピアノ教室、スポーツ教室、学習塾など）	___ 日/週
4. 児童館	___ 日/週
5. 放課後子ども教室	___ 日/週
6. 学童保育所	___ 日/週⇒下校から ___ 時まで
7. ファミリー・サポート・センター	___ 日/週
8. その他（公民館、公園など）	___ 日/週

問 28 あて名のお子さんについて、小学校高学年（4～6年生）のうち、放課後の時間をどのような場所で過ごさせたいと思いますか。

※以下の選択肢には、現在、嘉麻市内では実施されていないサービスも含んでいます。

放課後の居場所（〇はいくつでも）	利用日数（数字を記入）
1. 自宅	___ 日/週
2. 祖父母や友人・知人宅	___ 日/週
3. 習い事（ピアノ教室、スポーツ教室、学習塾など）	___ 日/週
4. 児童館	___ 日/週
5. 放課後子ども教室	___ 日/週
6. 学童保育所	___ 日/週⇒下校から ___ 時まで
7. ファミリー・サポート・センター	___ 日/週
8. その他（公民館、公園など）	___ 日/週

かまし こそだ
「嘉麻市での子育て」について

問 29 現在のあなたの子育ての状況はいかがですか。

【〇は1つだけ】

- | | |
|-------------|---------------|
| 1. 満足している | 3. あまり満足していない |
| 2. まあ満足している | 4. 満足していない |

問 30 あて名のお子さんを育てている際の気持ちを教えてください。

【〇はいくつでも】

- | | |
|-----------------------|---------------------------|
| 1. 子どもがいると毎日が楽しい | 6. 生活や気持ちにゆとりがなくイラ立つことがある |
| 2. 子育てによって自分も成長している | 7. 子どもを虐待しているのでは、と思うことがある |
| 3. 子育てが生きがいになっている | 8. 子育てから解放されたい、と思うことがある |
| 4. 子育てを負担に感じることもある | 9. その他 () |
| 5. 子育てに不安や悩みを感じることもある | |

問 31 あて名のお子さんの家庭の暮らしの状況を教えてください。

【〇は1つだけ】

豊かな暮らし	豊かではないが 経済的に満足している	経済的に余裕はないが 不自由でもない	不自由が多く 生活が苦しい
1	2	3	4



IV. 調査票

問 34 お住まいの地域で「子どもへの虐待」と思われることを見聞きしたことはありますか。

【〇は1つだけ】

- | | |
|------------------|---|
| 1. 実際に見聞きしたことがある | 3. ない ⇒ <input type="text" value="問 35 へ"/> |
| 2. 他人から聞いたことがある | |

▶ 問 34-1 は、問 34 で「1か2」に回答した方のみお答えください。

問 34-1 虐待を見聞きした時、あなたはどのような対応をしましたか。

【〇はいくつでも】

- | | |
|----------------------|-----------------------|
| 1. 警察に通報した | 6. 隣近所の地域の知り合いなどに相談した |
| 2. 市役所や児童相談所に連絡した | 7. 虐待の当事者と直接話をした |
| 3. 保育所や幼稚園、学校などに連絡した | 8. その他 () |
| 4. 自分の家族や親族に相談した | 9. 特に何もしなかった |
| 5. 民生委員・児童委員に相談した | |

問 35 嘉麻市には現在、ファミリー・サポート・センターがありませんが、設置した場合、利用してみたいですか。

ファミリー・サポート・センターは
同封のチラシもご参照下さい。

※ファミリー・サポート・センターは、子育ての援助を受けたい方と子育ての援助に協力いただける方に会員となっただき、お互いの希望を調整し、地域で助け合いながら子育ての応援をする会員組織です。利用には一定の料金がかかります。

【〇は1つだけ】

- | | |
|------------------|----------------|
| 1. 利用すると思う | 3. あまり利用しないと思う |
| 2. 機会があれば利用すると思う | 4. 利用しないと思う |

▶ 問 35-1 は、問 35 で「1か2」に回答した方のみお答えください。

問 35-1 利用するとしたら、どのような時に利用してみたいですか。

【〇はいくつでも】

- | | |
|------------------------|-----------------|
| 1. 仕事や就職活動をしている間の預かり | 5. 保護者の用事の際の預かり |
| 2. 保育園や幼稚園などへの送迎 | 6. 通院や病気の際の預かり |
| 3. 保育園や幼稚園が休みの際の預かり | 7. その他 () |
| 4. 保育園や幼稚園の開始前や終了後の預かり | |

問 36 ファミリー・サポート・センターを利用してサービスを受ける場合、利用にかかる料金は、平日1時間あたりどの程度を希望しますか。

1時間あたり： 円 【数字で記入】

2. 小学生児童保護者用調査

嘉麻市 子育てに関するアンケート

～就学児童の保護者様向け～



子ども・子育て支援事業計画の
ためのアンケートです！

たくさんのお声を、お聞かせください！

～5年に1回の調査です～

嘉麻市の新たな子ども・子育て支援事業計画に活かすため、市内の小学校のお子さんの保護者のみなさまへ、アンケートをお願いすることにいたしました。

お名前は必要ありません。ご回答いただいた内容は、「こう思う人は全体の何%」といった統計的な分析にのみ使用させていただきます。

ご理解とご協力をお願い申し上げます。

令和5年11月 嘉麻市

◆回答方法

①インターネット

右のQRコードもしくは下のURLから回答画面にすすみ、ご回答ください。



【URL】<https://logoform.jp/form/LTwc/375886>

②紙の調査票

この調査票に直接、回答をご記入ください。

※インターネットか紙のどちらかでご回答ください

回答にあたってのお願い

- 封筒のあて名のお子さんについてご記入ください。
- 令和5年11月1日現在でお答えください。
- 回答は、あてはまる項目を選んで、その番号を○印で囲んでください。
- 時間を回答する場合は、24時間制（例：午後6時は「18時」）でご記入ください。
- また、質問によっては、回答していただく方が限られる場合がありますので、調査票の指示にしたがってお答えください。

ご記入いただいた調査票は、同封の返信用封筒に入れ、嘉麻市立小学校及び義務教育学校に通われてる方は担任の先生に提出してください。それ以外の方はポストに投函してください。（切手は不要です）※インターネットで回答いただいた場合は、調査票の提出は不要です。

インターネット・紙の調査票ともに**令和5年12月15日（金）**までにご回答・ご提出もしくはポストへの投函をお願いいたします。

【問い合わせ先】嘉麻市福祉事務所 こども育成課 電話：0948-42-7460

IV. 調査票

(用語の定義)

この調査票における用語の定義は以下のとおり

名 称	内 容
児童館	18歳未満の子どもを対象に、健全な遊びを通して子どもの生活の安定と子どもの能力の発達を援助していくための屋内施設。
放課後児童クラブ (学童保育所)	保護者が就労等により昼間家庭にいない小学校児童に対し、放課後に適切な遊びの場や生活の場を提供するもの。
放課後子ども教室	地域の方々の協力を得て、放課後や週末に小学校や交流センターで学習・スポーツ・文化芸術活動などを体験する取り組み。保護者の就労の有無に関わらず、すべての小学生が利用できる。

(各種サービスについて)

施設や事業などの子育て支援サービスについておうかがいする質問がありますが、これらの質問はあくまで今後の利用希望などを把握するための質問です。

実際のサービスの利用条件をすべて表現しているものではありません。実際のサービスの利用条件などについては、こども育成課にお問い合わせ下さい。

また、学童保育所を利用するにあたっては、**一定の利用料がかかります。**

「お住まい」について

問1 現在お住まいの校区を教えてください。

【〇は1つだけ】

- | | | |
|---------|--------------|--------|
| 1. 熊ヶ畑小 | 4. 稲築西義務教育学校 | 7. 嘉穂小 |
| 2. 下山田小 | 5. 稲築東義務教育学校 | 8. 牛隈小 |
| 3. 上山田小 | 6. 碓井義務教育学校 | |

「あて名のお子さんご家族」について

問2 あて名のお子さんの現在の学年を教えてください。

【〇は1つだけ】

- | | | |
|--------|--------|--------|
| 1. 1年生 | 3. 3年生 | 5. 5年生 |
| 2. 2年生 | 4. 4年生 | 6. 6年生 |

問3 あて名のお子さんも含めて、お子さんは何人いますか。人数をご記入ください。
また、2人以上の場合は末子（一番下のお子さん）の生年月をご記入ください。

【数字を記入】

お子さんの人数 人

↓ 2人以上の場合は末子の生まれを教えてください

末子の生年月 平成・令和 年 月生まれ

問4 この調査票に回答いただくのは、あて名のお子さんからみて、どなたになりますか。

【〇は1つだけ】

- | | | |
|-------|-------|--------|
| 1. 母親 | 2. 父親 | 3. その他 |
|-------|-------|--------|

問5 調査票に回答いただいている方の配偶関係について教えてください。

【〇は1つだけ】

- | | |
|-----------|------------|
| 1. 配偶者がいる | 2. 配偶者はいない |
|-----------|------------|

問6 あて名のお子さんの子育て（教育を含む）を主に行っている方を教えてください。

【〇は1つだけ】

- | | | |
|----------|----------|--------------------------------|
| 1. 父母ともに | 3. 主に父親 | 5. その他（ <input type="text"/> ） |
| 2. 主に母親 | 4. 主に祖父母 | |

ははおや しゅろう
「母親の就 労」について

ここでは、あて名のお子さんの「母親」の就労についてお聞きます。
父子家庭の場合は、次のページ、にお進みください。



問7 あて名のお子さんのお母さんの現在の就労状況を教えてください。

- ※就労時間の記入は 24 時間制でご記入ください（例：8 時 30 分～18 時 30 分）
- ※就労時間等が一定でない場合は、最も多いパターンでご記入ください
- ※「フルタイム」の勤務とは 1 週 5 日程度・1 日 8 時間程度の就労
- ※「パート・アルバイト等」の勤務とはフルタイム以外の就労です

就労状況（○は 1 つだけ）
1. フルタイムで就労しており、産休・育休・介護休業中でない
2. フルタイムで就労しているが、産休・育休・介護休業中である
3. パート・アルバイト等で就労しており、産休・育休・介護休業中でない
4. パート・アルバイト等で就労しているが、産休・育休・介護休業中である
5. 以前は就労していたが、現在は就労していない
6. これまで就労したことがない

⇒

就労時間（全てに数字を記入）	
1 週あたり	_____ 日
1 日あたり	_____ 時間
家を出る時間	_____ 時 _____ 分
帰宅時間	_____ 時 _____ 分

問8 現在「パート・アルバイト等」で就労している方（問7で「3・4」）の中で、「フルタイム」への転換希望はありますか。

【○は 1 つだけ】

1. フルタイムへの転換希望があり、実現できる見込みがある
2. フルタイムへの転換希望はあるが、実現できる見込みはない
3. パート・アルバイト等の就労を続けることを希望
4. パート・アルバイト等をやめて子育てや家事に専念したい

→ **問9 現在「就労していない」方（問7で「5・6」）の中で、今後就労の希望はありますか。**

【○は 1 つだけ、下線箇所数字を記入】

1. 子育てや家事に専念したい（就労の予定はない）
2. 1 年より先、1 番下の子どもが _____ 歳になった頃に就労したい
3. すぐにも、もしくは 1 年以内に就労したい

↓「3」を選択した場合は以下にも回答ください

3-1. 希望する就労形態	1. フルタイム	2. パート・アルバイト等
3-2. 希望する就労時間	1 週あたり _____ 日	1 日あたり _____ 時間

おちおや しゅうろう
「父親の就労」について

ここでは、あて名のお子さんの「父親」の就労についてお聞きます。
母子家庭の場合は、次のページ、にお進みください。



問 10 あて名のお子さんのお父さんの現在の就労状況を教えてください。

- ※就労時間の記入は 24 時間制でご記入ください (例: 8 時 30 分~18 時 30 分)
- ※就労時間等が一定でない場合は、最も多いパターンでご記入ください
- ※「フルタイム」の勤務とは 1 週 5 日程度・1 日 8 時間程度の就労
- ※「パート・アルバイト等」の勤務とはフルタイム以外の就労です

就労状況 (〇は 1 つだけ)
1. フルタイムで就労しており、産休・育休・介護休業中でない
2. フルタイムで就労しているが、産休・育休・介護休業中である
3. パート・アルバイト等で就労しており、産休・育休・介護休業中でない
4. パート・アルバイト等で就労しているが、産休・育休・介護休業中である
5. 以前は就労していたが、現在は就労していない
6. これまで就労したことがない

⇒

就労時間 (全てに数字を記入)
1 週あたり _____ 日
1 日あたり _____ 時間
家を出る時間 _____ 時 _____ 分
帰宅時間 _____ 時 _____ 分

問 11 現在「パート・アルバイト等」で就労している方 (問 10 で「3・4」) の中で、「フルタイム」への転換希望はありますか。

【〇は 1 つだけ】

1. フルタイムへの転換希望があり、実現できる見込みがある
2. フルタイムへの転換希望はあるが、実現できる見込みはない
3. パート・アルバイト等の就労を続けることを希望
4. パート・アルバイト等をやめて子育てや家事に専念したい

問 12 現在「就労していない」方 (問 10 で「5・6」) の中で、今後就労の希望はありますか。

【〇は 1 つだけ、下線箇所に数字を記入】

1. 子育てや家事に専念したい (就労の予定はない)
2. 1 年より先、1 番下の子どもが _____ 歳になった頃に就労したい
3. すぐにも、もしくは 1 年以内に就労したい

↓「3」を選択した場合は以下にも回答ください

3-1. 希望する就労形態	1. フルタイム	2. パート・アルバイト等
3-2. 希望する就労時間	1 週あたり _____ 日	1 日あたり _____ 時間

「あて名のお子さんの放課後の過ごし方」について

問 13 あて名のお子さんについて、現在、放課後の時間をどのような場所で過ごしていますか。

放課後の居場所 (〇はいくつでも)	利用日数 (数字を記入)
1. 自宅	___ 日/週
2. 祖父母や友人・知人宅	___ 日/週
3. 習い事 (ピアノ教室、スポーツ教室、学習塾など)	___ 日/週
4. 学童保育所 ※	___ 日/週 ⇒ 下校から ___ 時まで
5. その他 (公民館、公園など)	___ 日/週

※サービスの内容は冒頭の「用語の定義」を確認ください

問 13-1 は、問 13 で「4. 学童保育所」に回答した方のみお答えください。

→ 問 13-1 現在利用している学童保育所に対しての要望を教えてください。

【〇はいくつでも】

1. 開設時間を延長してほしい	5. 支援内容を工夫してほしい
2. 日曜日・祝日も開いてほしい	6. 支援員の対応を改善してほしい
3. 年末年始も開いてほしい	7. その他 (_____)
4. 施設の設備を改善してほしい	8. 特にない

問 14 あて名のお子さんについて、小学校の卒業まで、放課後の時間をどのような場所で過ごさせたいと思いますか。

※以下の選択肢には、現在、嘉麻市内では実施されていないサービスも含んでいます。

放課後の居場所 (〇はいくつでも)	利用日数 (数字を記入)
1. 自宅	___ 日/週
2. 祖父母や友人・知人宅	___ 日/週
3. 習い事 (ピアノ教室、スポーツ教室、学習塾など)	___ 日/週
4. 児童館	___ 日/週
5. 放課後子ども教室	___ 日/週
6. 学童保育所	___ 日/週 ⇒ 下校から ___ 時まで
7. ファミリー・サポート・センター	利用したいサポート内容 (_____)
8. その他 (公民館、公園など)	___ 日/週

「お子さんの日常生活の様子」について

問 15 あて名のお子さんは、平日（学校に行く日）に、朝食を食べていますか。

【〇は1つだけ】

- | | |
|-------------------|----------------------|
| 1. いつも食べる（週に5日） | 3. 食べないことが多い（週に1、2日） |
| 2. 食べるが多い（週に3、4日） | 4. いつも食べない |

問 16 あて名のお子さんは、平日（学校に行く日）に、朝食や夕食を誰と食べていますか。

【〇は朝食・夕食それぞれにいくつでも】

	家族 (親)	家族 (兄弟姉妹)	その他の家族 (祖父母など)	家族以外の人	一人で食べる	食べない
①朝食	1	2	3	4	5	6
②夕食	1	2	3	4	5	6

問 17 あて名のお子さんは、平日（学校に行く日）の放課後に、次の機器をどれ位使っていますか。

【〇はそれぞれに1つ】

	30分程度	1時間程度	2時間程度	3時間以上	持っていない
①携帯電話・スマートフォン	1	2	3	4	5
②パソコン・タブレット	1	2	3	4	5
③その他のゲーム機	1	2	3	4	5

「嘉麻市での子育て」について

問 18 現在の子育ての状況はいかがですか。

【〇は1つだけ】

- | | |
|-------------|---------------|
| 1. 満足している | 3. あまり満足していない |
| 2. まあ満足している | 4. 満足していない |

問 19 あて名のお子さんを育てている際の気持ちを教えてください。

【〇はいくつでも】

- | | |
|-----------------------|---------------------------|
| 1. 子どもがいると毎日が楽しい | 6. 生活や気持ちにゆとりがなくイラ立つことがある |
| 2. 子育てによって自分も成長している | 7. 子どもを虐待しているのでは、と思うことがある |
| 3. 子育てが生きがいになっている | 8. 子育てから解放されたい、と思うことがある |
| 4. 子育てを負担に感じることもある | 9. その他（ ） |
| 5. 子育てに不安や悩みを感じることもある | |

問 22 あて名のお子さんの子育てについて、相談相手はいますか。【〇はいくつでも】

- | | |
|-------------------------|--------------------------------|
| 1. 配偶者・パートナー | 9. 医師 |
| 2. 祖父母（あて名のお子さんからみて） | 10. 民生委員・児童委員 |
| 3. 親戚 | 11. 児童相談所の職員 |
| 4. 知人・友人・隣近所の人 | 12. インターネット（掲示板やホームページ） |
| 5. 子育て中の友人 | 13. SNS（LINE や X（旧 Twitter）など） |
| 6. 保育所・幼稚園・学校の職員 | 14. その他（ ） |
| 7. 子育て支援センターの職員 | 15. 誰にも相談しない |
| 8. 市の相談窓口の職員や保健師などの専門職員 | 16. 相談相手がいない |

問 23 お住まいの地域で「子どもへの虐待」と思われることを見聞きしたことはありますか。

【〇は1つだけ】

- | | |
|-------------------|--------------------------------|
| 1. 実際に見聞きしたことがある | 3. ない ⇒ 問 24 へ |
| 2. 他人から話を聞いたことがある | |

→ 問 23-1 は、[問 23 で「1か2」](#)に回答した方のみお答えください。

問 23-1 虐待を見聞きした時、あなたはどのような対応をしましたか。

【〇はいくつでも】

- | | |
|----------------------|-----------------------|
| 1. 警察に通報した | 6. 隣近所の地域の知り合いなどに相談した |
| 2. 市役所や児童相談所に連絡した | 7. 虐待の当事者と直接話をした |
| 3. 保育所や幼稚園、学校などに連絡した | 8. その他（ ） |
| 4. 自分の家族や親族に相談した | 9. 特に何もしなかった |
| 5. 民生委員・児童委員に相談した | |

問 24 嘉麻市には現在、ファミリー・サポート・センターがありませんが、設置した場合、利用してみたいですか。

ファミリー・サポート・センター
は同封のチラシもご参照下さい。

※ファミリー・サポート・センターは、子育ての援助を受けたい方と子育ての援助に協力いただける方に会員となっただき、お互いの希望を調整し、地域で助け合いながら子育ての応援をする会員組織です。利用には一定の料金がかかります。

【〇は1つだけ】

- | | |
|------------------|----------------|
| 1. 利用すると思う | 3. あまり利用しないと思う |
| 2. 機会があれば利用すると思う | 4. 利用しないと思う |

問 24-1 は、[問 24 で「1か2」](#)に回答した方のみお答えください。

→ 問 24-1 利用するとしたら、どのような時に利用してみたいですか。

【〇はいくつでも】

- | | |
|----------------------|-------------------|
| 1. 仕事や就職活動をしている間の預かり | 5. 学校の開始前や終了後の預かり |
| 2. 習い事などへの送迎 | 6. 保護者の用事の際の預かり |
| 3. 放課後児童クラブ終了後の預かり | 7. 通院や病気の際の預かり |
| 4. 小学校が休みの際の預かり | 8. その他（ ） |

IV. 調査票

問 25 ファミリー・サポート・センターを利用してサービスを受ける場合、利用にかかる料金は、平日 1 時間あたりどの程度を希望しますか。

1 時間あたり： 円 【数字で記入】

問 26 嘉麻市の子育てサービスや、利用に際しての必要な手続き等についての情報は、どのような手段で確認していますか。

【〇はいくつでも】

1. 広報嘉麻	5. 市の窓口の職員
2. 市のホームページ	6. その他（ <input type="text"/> ）
3. 子育てガイドブック	7. 特にない
4. 知人・友人	

問 27 嘉麻市からの情報を十分に受け取ることができていると思いますか。

【〇は 1 つだけ】

1. そう思う	2. そうは思わない	3. どちらともいえない
---------	------------	--------------

問 28 LINE などの SNS による嘉麻市からの情報発信がありますが、活用されていますか。

【〇は 1 つだけ】

1. 活用している	2. 活用していないが、今後活用したい	3. 今後も活用しない
-----------	---------------------	-------------

問 29 嘉麻市における子育ての環境や支援への満足度はいかがですか。

【〇は 1 つだけ】

満足度が低い	←		→	満足度が高い
1	2	3	4	5

嘉麻市では、次のような独自の子育て支援事業を実施しています。

事業	事業内容
子どもの医療費無償化	0 歳から 18 歳に達する日以降最初の 3 月 31 日まで <u>医療費の個人負担 0 円</u>
通学等補助金	通学定期等の購入金額を <u>約 50% 補助</u>
保育料の軽減	0 歳～2 歳の保育料を基準額より <u>平均 33% 軽減</u>
嘉麻市土曜未来塾	小学 5・6 年生及び中学生を対象に基礎学力の定着と家庭学習の習慣化、学習意欲の向上を図る取組
少人数指導推進事業	小・中学校、義務教育学校において <u>1 学級 30 人以下</u> の少人数指導を実施
プロジェクト K 事業	コーディネーショントレーニングによって身体だけでなく脳と心に刺激を与え、能力向上を目指す取組

嘉麻市 子育てに関するアンケート調査
調査報告書
令和6年3月発行

発行
企画・監修

福岡県 嘉麻市
嘉麻市 福祉事務所 こども育成課
〒820-0292 福岡県嘉麻市岩崎 1180 番地 1
電話 0948-42-7460
FAX 0948-42-7091