

嘉麻市の
魅力を発信

ジモト がもっと好きになる!

広報嘉麻

嘉麻市に
新たなまちづくりの
拠点が完成!

令和2年
4月号

[169号]

祝 嘉麻市役所新庁舎開庁!



広報嘉麻

〈発行〉嘉麻市役所 人事秘書課
編集・制作 株式会社NOTE

〒820-0292 嘉麻市岩崎1180番地1
☎0948-42-7411 FAX 0948-42-7097

ホームページ <http://www.city.kama.lg.jp>
ツイッター <https://twitter.com/KamaCityKoshiki>



2020年 暮らしの 4月 カレンダー

- 1 (水) 嘉麻市こころの電話相談(17時半~20時半) ☎53-1128
- 2 (木) 時間外窓口業務 山田庁舎(17時~19時)
女性相談窓口 本庁舎(新庁舎)1階 相談室(9時~16時)
行政相談 山田生涯学習館(13時~15時)
法律相談 稲葉住民センター(13時~16時)
- 3 (金) 女性相談窓口 碓井庁舎 男女共同参画推進課(9時~16時)
- 4 (土)
- 5 (日) 吉原医院(大隈町) ☎57-0355
- 6 (月)
- 7 (火) 女性相談窓口 碓井庁舎 男女共同参画推進課(9時~16時)
- 8 (水) 心配ごと相談 稲葉地区公民館(13時~15時)
嘉麻市こころの電話相談(17時半~20時半) ☎53-1128
- 9 (木) 時間外窓口業務 碓井庁舎(17時~19時)
弁護士による無料法律相談 稲葉庁舎1階(13時~16時)
女性相談窓口 本庁舎(新庁舎)1階 相談室(9時~16時)

- 10 (金) 女性相談窓口 碓井庁舎 男女共同参画推進課(9時~16時)
- 11 (土)
- 12 (日) 山田の大塚医院(上山田) ☎52-0871
- 13 (月) 女性相談窓口 嘉穂庁舎1階 相談室(13時半~16時)
- 14 (火) 女性相談窓口 碓井庁舎 男女共同参画推進課(9時~16時)
1歳6ヶ月児健診・2歳児フツ素塗布 稲葉保健センター
- 15 (水) 嘉麻市こころの電話相談(17時半~20時半) ☎53-1128
- 16 (木) 時間外窓口業務、夜間納税相談 稲葉庁舎(17時~19時)
女性相談窓口 本庁舎(新庁舎)1階 相談室(9時~16時)
7ヶ月児健診 稲葉保健センター
- 17 (金) 女性相談窓口 碓井庁舎 男女共同参画推進課(9時~16時)
10ヶ月児相談 稲葉保健センター
- 18 (土)
- 19 (日) 金丸医院(漆生) ☎42-0035
- 20 (月)
- 21 (火) 女性相談窓口 碓井庁舎 男女共同参画推進課(9時~16時)
- 22 (水) 心配ごと相談 稲葉地区公民館(13時~15時)
嘉麻市こころの電話相談(17時半~20時半) ☎53-1128
4ヶ月児健診 稲葉保健センター
- 23 (木) 時間外窓口業務 嘉穂庁舎(17時~19時)
弁護士による無料法律相談 稲葉庁舎1階(13時~16時)
女性相談窓口 本庁舎(新庁舎)1階 相談室(9時~16時)
3歳児健診 稲葉保健センター
- 24 (金) 女性相談窓口 碓井庁舎 男女共同参画推進課(9時~16時)
- 25 (土)
- 26 (日) 西野病院(鴨生) ☎42-1114
- 27 (月)
- 28 (火) 行政書士による無料相談 稲葉庁舎1階(13時~16時)
女性相談窓口 碓井庁舎 男女共同参画推進課(9時~16時)
- 29 (水) 昭和の日 嘉麻赤十字病院(上山田) ☎52-0861
- 30 (木) 女性相談窓口 本庁舎(新庁舎)1階 相談室(9時~16時)

ゴールデンウィーク休日歯科診療当番医
○5月3日(日) にし歯科クリニック(秋松) ☎28-4618 ○5月4日(月) 西川歯科医院(鴨生) ☎42-5955
○5月5日(火) にしもと歯科医院(伊岐須) ☎29-5005 ○5月6日(水) 花野歯科医院(伊岐須) ☎22-8870

有料広告欄

シロアリ調査・お見積り無料!!
シロアリの活動が盛んな季節
羽アリを見たら
お電話ください!
灯りに集まり羽を落とします

(公)日本しろあり対策協会正会員
飯塚市上三緒172-1
アントス株式会社 MAIL support@antoss.jp
0120-888-498
メールでのお問い合わせも受付中!
<http://antoss.jp> (アントス シロアリ)

リフォーム&増改築

設計から施工まで、専門知識をもった担当者がお客様のリフォームをお手伝いします

安心価格 安心施工 安心住まい

工事完了後、年に2回
無料点検にお伺い致します!

見積もり無料! 小さい工事も承ります(1万円~)

(株)住友開発 嘉麻市 上山田434-11 ☎0120-36-3434

一太郎 ICHITAROU

http://1taro.jp

ほとめき市場 一太郎 ☎0948-22-6611
回転寿司 一太郎 ☎0948-21-0148
魚一太郎 直方店 ☎0949-26-7338

リフォーム・リノベーション・新築

筑豊地区7年連続売上NO.1のリフォーム会社(リフォーム産業新聞社2019年9月発表)
1982年創業の経験と実績

株式会社 筑豊住建
〒820-0068 飯塚市片島2-5-10 筑豊住建 検索

☎(0120)28-3323

ご高齢者様の為のお布団・毛布クリーニング

集配無料

ふとん 大歓迎!

お電話1本で
ご自宅まで
クリーニングを
取りに伺います

★ご高齢やご病気の方
★遠方で車が無い方
★重たくて持てない方

※総額1,500円以上で集配致します。

受付時間: 午前9時~午後5時
(月曜日~土曜日)

(株)東洋ドライ 〒821-0012 嘉麻市上山田1143-1
☎52-0451



3月23日

嘉麻市役所新庁舎 ついに開庁!



平成から令和へ。
長い年月を経て、新たな
まちづくりの拠点が完成。

平成18年3月、山田市・稲築町・碓井町・嘉穂町の1市3町が合併し、嘉麻市が誕生。合併以来話が進められてきた嘉麻市役所新庁舎建設。嘉麻市の特徴を活かした将来のまちづくりの拠点となるよう、より良い住民サービスの提供・効率的な行政運営を目指すものとして、基本計画の段階から設計に至るまで、様々な視点から審議が行われ、平成30年3月に建設が開始されました。

平成から令和へと元号が変わり、2年が経過しようとしている今、ついに新庁舎が完成。3月14日に新庁舎落成式が執り行われ、3月23日に開庁しました。支所は今後のまちづくりの重要な拠点とし、市の全体ビジョンとして位置づけ、活性化を図る施設として碓井・山田・嘉穂地域に設置されます。

今回は、新庁舎開庁を記念してペー
ジを大幅に増やして特集。さらに、かま
ししちゃんも新庁舎を紹介してくれま
す。市民の新たな憩いの場としても利
用できる新庁舎。ぜひ、利用しやすくな
った新庁舎にお越しください。

特別企画
かまししちゃん、新庁舎へ行く!

かまししちゃんが
嘉麻市役所新庁舎を
ナビゲート?!



新庁舎を
紹介するよ!
ついて来て!

嘉麻市
マスコットキャラクター
かまししちゃん



新庁舎落成式にも
行ってきたよ!



Ceremony
2020.3.14
新庁舎
落成式

規模を縮小して執り行うこととなりましたが、福岡県議会 江頭議員においては、自らご出席いただくことを申し出てくださり、祝いの言葉を述べられました。



3月14日、嘉麻市役所新庁舎落成式が執り行われました。

本来なら、多くのご来賓の方々にお越しいただいて盛大に式が執り行われる予定でしたが、新型コロナウイルス感染症が拡大していることから、拡大防止に配慮し、規模を縮小しての実施となりました。
市長挨拶や来賓祝辞、施工関係者への感謝状の贈呈、テープカットなどが行われ、新庁舎落成を祝いました。



落成式には、福岡県議会の江頭議員、嘉麻市議会議員、施工関係者などが参列しました。



嘉麻市が誕生して14年が経過し、この度ついに嘉麻市役所新庁舎が完成いたしました。合併以降、4つの庁舎に本庁機能を分散した分庁方式を採用していましたが、分庁方式に伴う非効率な行政運営に対する問題や各庁舎の老朽化・耐震性の問題などが指摘されていきました。しかし、新庁舎の完成により、教育委員会など一部の部署を除き、全ての部署が一つの庁舎に集約されることから、問題も解消され、来庁者の利便性向上及び行政運営の業務の効率化など、より一層質の高い行政サービスがご提供でき、行財政改革にも大きく寄与することでしょう。

嘉麻市長
赤間 幸弘

さらに、災害時の防災拠点となることとももちろん、来庁者のニーズに対応したコンパクトな構造とすることで、利用者の移動動線の短縮を図り、利用しやすい庁舎となっています。
今後は、この新庁舎を中心に「市役所」の字のごとく、「市または「市民」の「役」に立つ「場所」となりますよう、嘉麻市のため、市民の皆様のために、職員一丸となって市民の皆様のご期待にこたえるよう、全力を尽くしてまいります。

市長挨拶

市民の皆様をはじめ
ご協力・ご尽力いただいた方々のおかげで
新庁舎を完成させることができました

市民の皆様に末永く愛され
親しまれる庁舎となることを願って



新庁舎をつくるカギとなった
7つの基本方針

1 安心・安全、
防災拠点となる庁舎

- 地震対策として免震構造を採用
- 非常用発電機や電算機器等の浸水対策
- 災害発生から72時間庁舎機能が確保できるバックアップ機能

2



実現!
来庁者のニーズに
対応できる庁舎

- 移動動線の短縮とわかりやすい部署配置
- 庁舎入口付近に総合案内の設置と大きく視認性の高いサイン表示
- 市民利用の多い窓口を低層階に配置

色々なことを
考えて作られて
いるんだね!



3 環境に配慮した周辺との
調和のある庁舎

- ランニングコスト削減を考慮した高効率な機器や省電力機器の採用
- 自然通風や自然採光など自然エネルギーの活用によるエネルギー効率向上
- 地域産材の利用



実現!

4 利便性と事務効率向上を
目指した機能的な庁舎

- 情報の管理等を踏まえたセキュリティ対策
- 柱の無い大空間で構成した自由度が高く視認性の良い執務空間
- 多目的な利用を可能とする構造の議場

実現!



6 まちづくりを支える
拠点となる庁舎

- 市民のにぎわいの場となる市民ラウンジ、市民ワークスペースの確保
- 行政情報や観光関連イベント情報の発信等、情報提供に関する空間の配置

5

実現!



市民が
来庁しやすい庁舎

- 多目的トイレや授乳室の設置、わかりやすい案内表示など誰もが利用しやすい構造、設備
- 庁舎出入口付近に屋根付駐車場やバス停の設置

7

財政状況を
踏まえた庁舎建設

- 機能的で柔軟に活用できる庁舎を基本にコンパクトでできる限り経費を抑えた新庁舎の建設を計画

この7つの基本方針に基づき、
利用者にやさしく、便利で使いやすい
新庁舎づくりが進められました。

完成!



2020年3月 約2年の時を経て、遂に嘉麻市役所新庁舎が完成! 3月23日に開庁しました。

2019年11月 3方向の足場が外されもうすぐ完成間近! 議場がはっきりと確認できます。

2019年10月 各階の仕上げ工事と並行して、防水工事や議場の外壁工事中。議場の形が見えてきました。

2019年6月 5階まで躯体ができ、内装工事も開始。最上階中心部の空間は議場が造られるスペースです。

2019年4月 4階及び5階躯体工事。開庁まで残り1年を切りました!

2019年3月 3階躯体工事。これからまだまだ高くなっていきますよ!



2018年12月 1階躯体工事。よく見ると新庁舎の特徴とも言える正方形グリッドを構成する柱がたくさん!

2018年10月 安心・安全な庁舎となるように免震対策を! 免震装置の取り付けを行っています。

2018年8月 いよいよ基礎工事が開始! どんな新庁舎が建っていくのかワクワクしますね!

2018年6月 建物を建てる前にはまず地盤改良! 地盤改良杭・掘削工事が行われています。

2018年4月 着工前更地となった稲築スポーツプラザ跡地。これからこの場所に新庁舎が建てられます!

新庁舎ができるまで





I 待合スペース

待合スペースでは、手続きなどの待ち時間を外の自然を眺めながら待つことができます。



駐車場の桜並木から河川敷に続く市民ロビーを「さくら通り」って呼ぶんだよ!



諸証明の発行や手続きなど、みなさんが利用されることの多い1階フロア。

Floor Map

フロアマップ

1F

- 11 税務課
- 12 市民課
- 13 こども育成課
- 14 社会福祉課
- 15 会計課

庁舎内を探検しよう!




かまししちゃんが新庁舎内部に突撃!!



さくら通りからテラスや親水公園へと導線が繋がります


J 親水公園

正面玄関の桜並木からさくら通りを通過し、テラスを抜けると親水公園があり、市民のにぎわいと豊かな自然が続きます。



H 窓口

窓口はそれぞれパーティションで仕切られています。仕切ることによってプライベート空間が保たれ、窓口職員と話しやすくなっています。



G 相談室

個室となっている相談室。カーテンも設置されているため、周囲を気にせず相談などができます。

F 思いやり駐車場

屋根付きの駐車場を庁舎北側に確保。庁舎と駐車場の屋根がつながることによって、車椅子でお越しの方でも雨などを気にせず庁舎を利用できます。



E 大画面モニター

市民ラウンジ・市民ワークスペースに設置された大画面モニターでは、フロアマップや嘉麻市からのお知らせなどが映し出されます。



お子様が遊びながら待つことができますよ

B キッズスペース

お子様連れの方でも安心してお越しいただけるよう、キッズスペースが設置されています。



C 多目的トイレ


各階に多目的トイレが設置され、車椅子やオストメイトの方にも対応。安心してお越しいただけます。

地域の賑わいの場を創出!



D 市民ラウンジ 市民ワークスペース

市民の憩いの場としてスペースを提供。カウンターやテーブルが設置されていて、庁舎の利用だけでなく、待ち合わせやバスの待合、学習などにも利用できます!



i 総合案内

玄関から入ってすぐのロビーに総合案内が設けられています。ご来庁の際に分からなかったことがあれば総合案内で聞くことができます。



A エコボイド(吹抜)

光ダクトを通った自然光が降り注ぎ、庁舎内を明るく照らしてくれます。(光ダクト・エコボイドについての説明はP12へ)

嘉麻市役所
KAMAKI CITY HALL




執行部・災害対策フロアとして
有事の際に素早く対応できるよう
防災対策室を設置。



L 打ち合わせスペース・会議室

フロア中央に会議室や打ち合わせスペースを集約して配置。天井部分は5階の議場がまるで宙に浮いているかのよう。市の行政情報が閲覧できる情報コーナーも設置しています。

- 2F
- 21 22 保護課
 - 23 水道局
 - 23 環境課
 - 24 人権・同和対策課
 - 24 健康課
 - 25 26 高齢者介護課




K 2F・3F窓口

フロアの中心を待合ロビーとし、その周囲に窓口を配置することで利用者の移動距離を最小限に抑えられています。

待合ロビーを中央に配置。
周囲を窓口で囲むことで
利用者の移動動線を短縮。

- 5F
- 51 監査委員事務局
 - 52 議会事務局



M 展望テラス
展望テラスからは嘉麻市の自然を眺めることができます。



N 多目的議場
可動式の家具とフラット床により、多目的に利用が可能です。



手続きや相談で訪れることが多い、2階と3階は同じようにコンパクトな配置になってるよ!

3F

- 31 地域活性推進課
- 32 企画財政課
- 33 農林振興課
- 33 農業委員会事務局
- 34 土木課
- 35 産業振興課
- 36 住宅課



嘉麻市役所新庁舎のご案内



住所 嘉麻市岩崎1180番地1



新庁舎開庁に伴う各部署の配置は次のとおりです。

一部の部署は支所に配置されています。事前にどの庁舎・支所かを、ご確認のうえ、お越しください。



新庁舎 (稲築)

- 5階 議会／議会事務局／監査委員事務局
- 4階 人事秘書課／総務課／管財課／防災対策課
- 3階 地域活性推進課／企画財政課／農業委員会／農林振興課／土木課／産業振興課／住宅課
- 2階 保護課／水道局／環境課／人権・同和対策課／健康課／高齢者介護課
- 1階 税務課／市民課／こども育成課／社会福祉課／会計課

碓井支所

- 2階 男女共同参画推進課
- 1階 子育て支援課／碓井市民地域振興課

山田支所

- 1階 山田市民地域振興課

嘉穂支所

- 2階 教育委員会
- 1階 嘉穂市民地域振興課

Coming Soon・・・

令和2年
10月
山田総合支所
嘉穂総合支所
開庁予定!

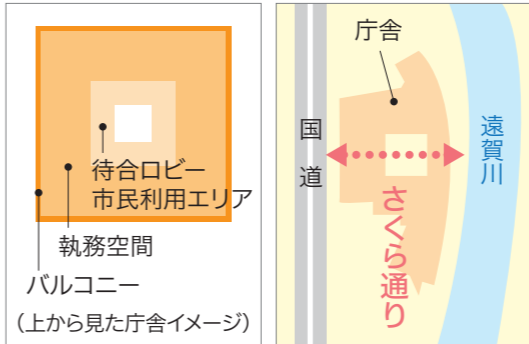


山田総合支所 (嘉麻市上山田1347番地10)



嘉穂総合支所 (嘉麻市大隈町725番地1)

ココ! 利便性が高く利用しやすいコンパクト庁舎! ロビーから遠賀川へつながる「さくら通り」



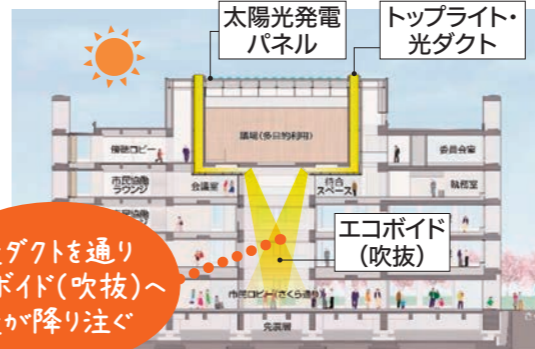
市民が利用する待合ロビーを中心に、窓口や職員の執務空間が外周を囲む配置でコンパクトな構造を実現。利用者の移動動線の短縮を図ります。さらに、国道から庁舎1階市民ロビーを通過し、遠賀川へとつづく「さくら通り」を形成。市の木である桜で覆われた敷地入口から親水公園へと市民のにぎわいと豊かな自然を連続させています。

新庁舎のココがポイント!



見た目だけでは分からない、こんな「ポイント」もあふんですよ!

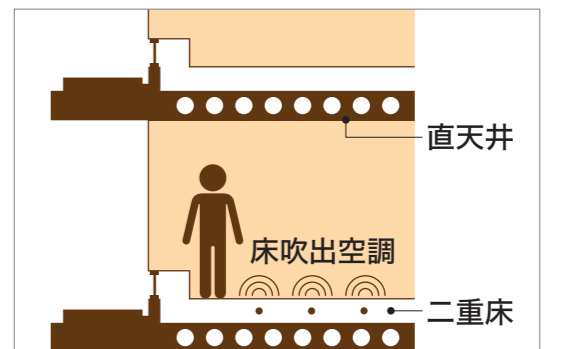
ココ! 光や風、自然の力を利用した集光装置や窓を設け環境に優しい庁舎へ



光ダクトを通りエコポイド(吹抜)へ光が降り注ぐ

議場の屋根に太陽光発電パネルを設置するだけでなく、トップライトから光ダクトに自然光を取り込み、光の反射を利用して1階市民ロビーの中央へと光を導く集光装置を採用。さらに、エコポイド(吹抜)を設け、最上部には風力によって窓が開閉する自然風力換気窓を設置。これにより、効率良く安定した自然換気を行うことができるなど、自然の力を多く利用し、環境に優しい庁舎となっています。

ココ! 二重床×床吹出空調×直天井の相乗効果で安心・安全、省エネルギー化を図る



過去の地震で多くの建物の天井落下被害が発生し、庁舎の更なる安心・安全性が求められるようになった背景を踏まえ、二重床による床吹出空調システムを採用。天井に機器を設置する必要がないことから、天井を貼らない直天井とすることで地震時の天井落下被害を軽減します。また、床からの冷暖房吹出しを行うことで効率的に活動領域の空調を行い、省エネルギー化を図ります。