

バス利用者等関連データ

平成28年10月17日

嘉麻市地域公共交通会議

平成27年度 嘉麻市運行バス利用者数

路線	4月	5月	6月	7月	8月	9月	10月	11月	12月	1月	2月	3月	合計	運行本数					
														平日	土日	合計			
熊ヶ畑～桂川線	4,340	4,533	4,561	4,343	3,459	4,054	4,549	4,097	3,870	3,000	3,419	3,600	47,825	34	14	48			
桂川駅	411	416	522	522	342	361	512	429	441	333	274	298	4,861						
総合高校 300円区	498	552	711	397	138	557	566	560	368	313	343	188	5,191						
生涯学習館～原町～馬古屏	683	703	828	765	733	681	744	597	573	423	519	631	7,910				9	4	13
馬古屏	130	197	230	189	227	170	149	142	131	71	102	138	1,876						
白木線	431	365	452	299	471	461	486	455	508	383	465	494	5,270						
百々谷線	293	246	291	281	260	258	274	220	262	198	241	250	3,071				6	0	6
筑紫線	400	381	430	438	384	391	469	362	385	282	296	392	4,610				7	0	7
下山田線	444	448	495	506	467	500	531	414	457	307	377	374	5,320				6	0	6
稲築線	305	335	297	291	226	355	368	267	295	198	256	311	3,504	14	0	14			
小計(7路線)	6,896	7,011	7,354	6,923	6,000	6,700	7,421	6,412	6,350	4,791	5,603	6,052	77,513	82	18	100			
宮野線	319	239	295	282	219	212	254	242	258	165	236	225	2,946	13	0	13			
足白線	210	169	206	196	195	190	200	218	208	167	228	250	2,437	8	0	8			
千手内廻線	134	424	480	472	389	433	502	411	427	296	379	432	5,079	9	0	9			
千手外廻線	159	125	182	181	155	178	169	171	149	101	137	144	1,851	7	0	7			
市内周回線	1,313	1,333	1,641	1,648	905	1,534	1,732	1,555	1,268	1,097	1,380	1,281	16,687	25	0	25			
小計(5路線)	2,435	2,290	2,804	2,779	1,863	2,547	2,857	2,597	2,310	1,826	2,360	2,332	29,000	62	0	62			
市バス合計(12路線)	9,331	9,301	10,158	9,702	7,863	9,247	10,278	9,009	8,660	6,617	7,963	8,384	106,513	144	18	162			
稲築福祉バス A路線	1,518	1,480	1,547	1,527	1,444	1,522	1,657	1,597	1,653	1,407	1,726	1,789	18,867	16	16	32			
稲築福祉バス B路線	1,453	1,490	1,497	1,536	1,443	1,561	1,640	1,666	1,671	1,510	1,662	1,707	18,836	16	16	32			
小計(2路線)	2,971	2,970	3,044	3,063	2,887	3,083	3,297	3,263	3,324	2,917	3,388	3,496	37,703	32	32	64			
碓井福祉バス 上り	403	407	410	418	416	398	439	396	450	361	451	538	5,117	6	0	6			
碓井福祉バス 下り	267	299	311	321	278	271	305	285	331	268	311	368	3,615						
小計(1路線)	670	706	751	739	694	669	744	681	781	629	762	906	8,732				6	0	6
福祉バス合計(3路線)	3,641	3,676	3,795	3,802	3,581	3,752	4,041	3,944	4,105	3,546	4,150	4,402	46,435	38	32	70			
総合計(15路線)	12,972	12,977	13,953	13,504	11,444	12,999	14,319	12,953	12,765	10,163	12,113	12,786	152,948	182	50	232			

市バス・福祉バス運行経費一覧表

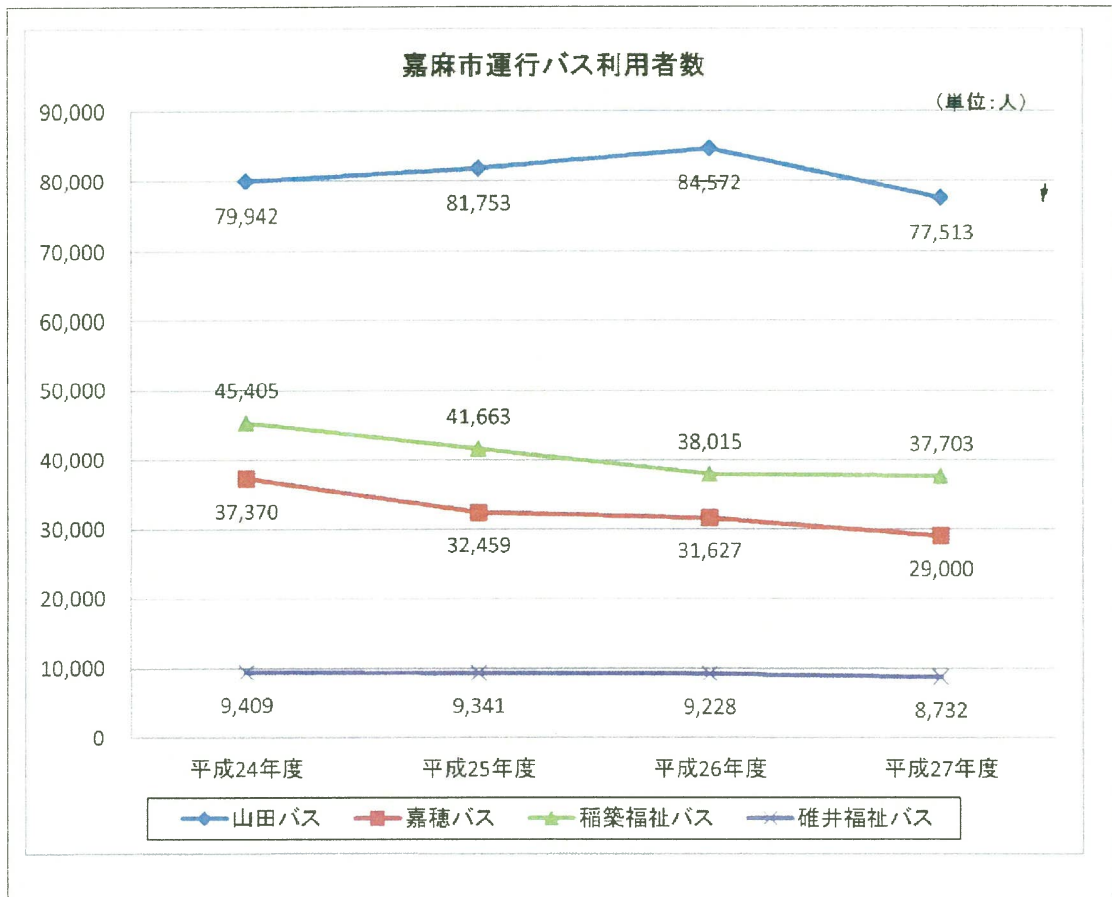
項目	報酬・旅費	需用費	役務費	委託料(運行)	委託料(その他)	使用料	工事請負費	備品購入費	公課費	人件費	合計
平成23年度											
嘉麻市バス	73,200	1,066,473	212,460	70,369,950	309,322	332,000	7,720,650	12,180,000	285,000	0	92,549,055
山田バス	36,600	541,421	98,760	37,803,150	272,572	132,000	0	6,090,000	115,000	0	45,089,503
嘉穂バス	36,600	525,052	113,700	32,566,800	36,750	200,000	7,720,650	6,090,000	170,000	0	47,459,552
稲築福祉バス	0	0	0	14,338,800	565,950	0	0	0	0	0	11,904,750
碓井福祉バス	0	1,217,170	19,300	2,835,000	0	0	0	0	31,500	0	1,102,970
合計	73,200	2,283,643	231,760	87,543,750	875,272	332,000	7,720,650	12,180,000	316,500	0	111,556,775
平成24年度											
嘉麻市バス	36,600	1,014,618	260,240	72,389,100	101,800	532,000	0	13,333,950	316,100	0	87,984,408
山田バス	18,300	510,984	130,120	39,324,600	54,600	132,000	0	6,666,975	164,400	0	47,001,979
嘉穂バス	18,300	503,634	130,120	33,064,500	47,200	400,000	0	6,666,975	151,700	0	40,982,429
稲築福祉バス	0	0	0	14,338,800	0	0	0	0	0	0	14,338,800
碓井福祉バス	0	745,306	27,645	2,835,000	0	0	0	0	31,500	0	3,639,451
合計	36,600	1,759,924	287,885	89,562,900	101,800	532,000	0	13,333,950	347,600	0	105,962,659
平成25年度											
嘉麻市バス	0	1,080,542	228,460	72,942,450	429,200	532,000	0	12,978,000	291,500	0	88,482,152
山田バス	0	540,271	122,990	39,862,200	161,100	132,000	0	6,489,000	164,400	0	47,471,961
嘉穂バス	0	540,271	105,470	33,080,250	268,100	400,000	0	6,489,000	127,100	0	41,010,191
稲築福祉バス	0	0	0	14,795,000	0	0	0	0	0	0	14,795,000
碓井福祉バス	0	734,349	27,600	2,835,000	0	0	0	0	31,500	0	3,628,449
合計	0	1,814,891	256,060	90,572,450	429,200	532,000	0	12,978,000	323,000	0	106,905,601
平成26年度											
嘉麻市バス	18,300	1,056,322	262,800	76,955,400	552,764	534,784	0	0	331,300	0	79,711,670
山田バス	9,150	528,161	140,160	41,001,120	74,304	134,784	0	0	189,200	0	42,076,879
嘉穂バス	9,150	528,161	122,640	35,954,280	478,460	400,000	0	0	142,100	0	37,634,791
稲築福祉バス	0	0	0	15,215,040	0	0	0	0	0	0	15,215,040
碓井福祉バス	0	762,189	17,520	2,916,000	0	0	0	4,480	31,500	0	3,731,689
合計	18,300	1,818,511	280,320	95,086,440	552,764	534,784	0	4,480	362,800	0	98,658,399
平成27年度											
嘉麻市バス	24,400	1,285,538	262,800	66,747,240	377,264	534,784	0	0	335,800	0	69,567,826
山田バス	12,200	642,769	140,160	35,427,240	335,664	134,784	0	0	193,700	0	36,886,517
嘉穂バス	12,200	642,769	122,640	31,320,000	41,600	400,000	0	0	142,100	0	32,681,309
稲築福祉バス	0	0	0	20,041,670	0	0	0	0	0	0	20,041,670
碓井福祉バス	0	795,086	18,220	2,694,600	0	0	0	36,288	31,500	0	3,575,694
合計	24,400	2,080,624	281,020	89,483,510	377,264	534,784	0	36,288	367,300	0	93,185,190
総合計	152,500	9,757,593	1,337,045	452,249,050	2,336,300	2,465,568	7,720,650	38,532,718	1,717,200	0	516,268,624

市バス運行収入・配置バス台数・路線数一覧表

項目	平成23年度	平成24年度	平成25年度	平成26年度	平成27年度	合計	配置バス台数	運行路線数
嘉麻市バス	10,284,180	10,504,600	10,442,450	10,257,600	9,609,050	51,097,880	15	12
山田バス	7,855,130	7,854,650	8,124,200	8,037,925	7,407,500	39,279,405	8	7
嘉穂バス	2,429,050	2,649,950	2,318,250	2,219,675	2,201,550	11,818,475	7	5
稲築福祉バス	-	-	-	-	-	-	2	2
碓井福祉バス	-	-	-	-	-	-	1	1
合計	-	-	-	-	-	-	18	15

〔西鉄バス平日運行の状況(平成25～26年度頃)〕①12番系統 飯塚～稲築～西鉄大隈 55便 ②12番系統 飯塚～稲築才田 7便 ③23番系統 飯塚～上山田 31便 ④23番系統 飯塚～山野社宅 25便 ⑤27番系統 飯塚～碓井～西鉄大隈 27便 ⑥27番系統 飯塚～牛隈 6便 ⑦28番系統 飯塚～碓井第2保育所 22便 ①～⑦合計 173便
 ※2012(平成24年度)年度運行実績概数(1年間の乗車数):12番系統32万人、23番系統32万人、27番系統36万人

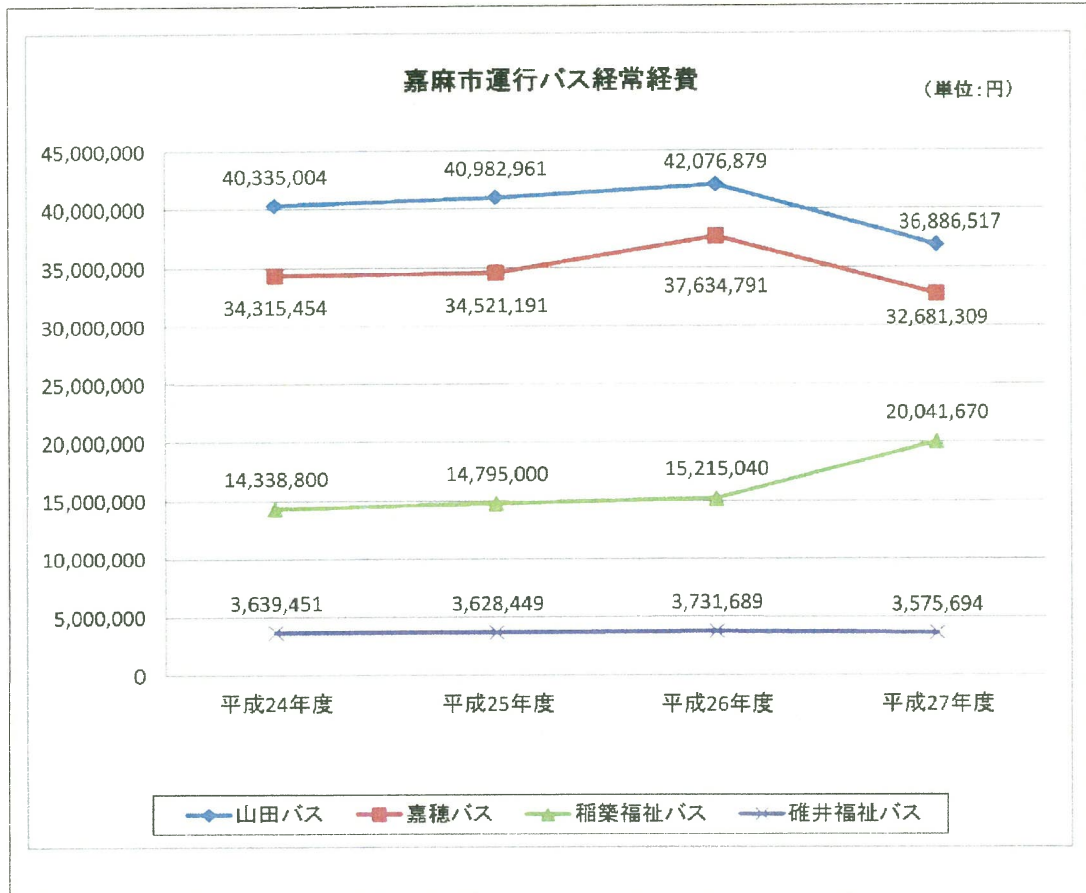
(図表 1) 嘉麻市運行バス 利用者数



嘉麻市運行バス利用者数 (単位:人)

	平成 24 年度	平成 25 年度	平成 26 年度	平成 27 年度
山田バス	79,942	81,753	84,572	77,513
嘉穂バス	37,370	32,459	31,627	29,000
稲築福祉バス	45,405	41,663	38,015	37,703
碓井福祉バス	9,409	9,341	9,228	8,732
計	172,126	165,216	163,442	152,948

(図表 2) 嘉麻市運行バス 経常経費



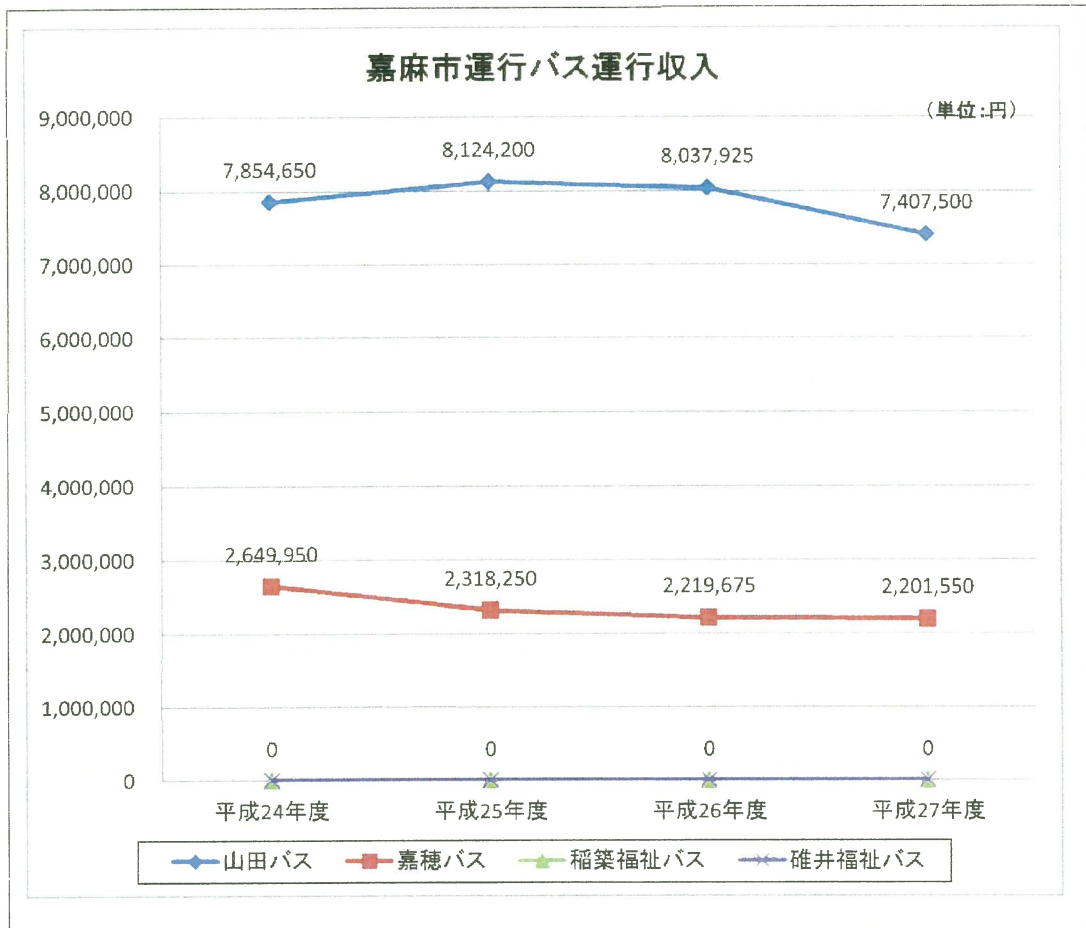
嘉麻市運行バス経常経費

(単位:円)

	平成 24 年度	平成 25 年度	平成 26 年度	平成 27 年度
山田バス	40,335,004	40,982,961	42,076,879	36,886,517
嘉穂バス	34,315,454	34,521,191	37,634,791	32,681,309
稲築福祉バス	14,338,800	14,795,000	15,215,040	20,041,670
碓井福祉バス	3,639,451	3,628,449	3,731,689	3,575,694
計	92,628,709	93,927,601	98,658,399	93,185,190

※経常経費：委託料等の経常経費を計上（運行経費から備品購入費、工事請負費を除外）

(図表3) 嘉麻市運行バス 運行収入

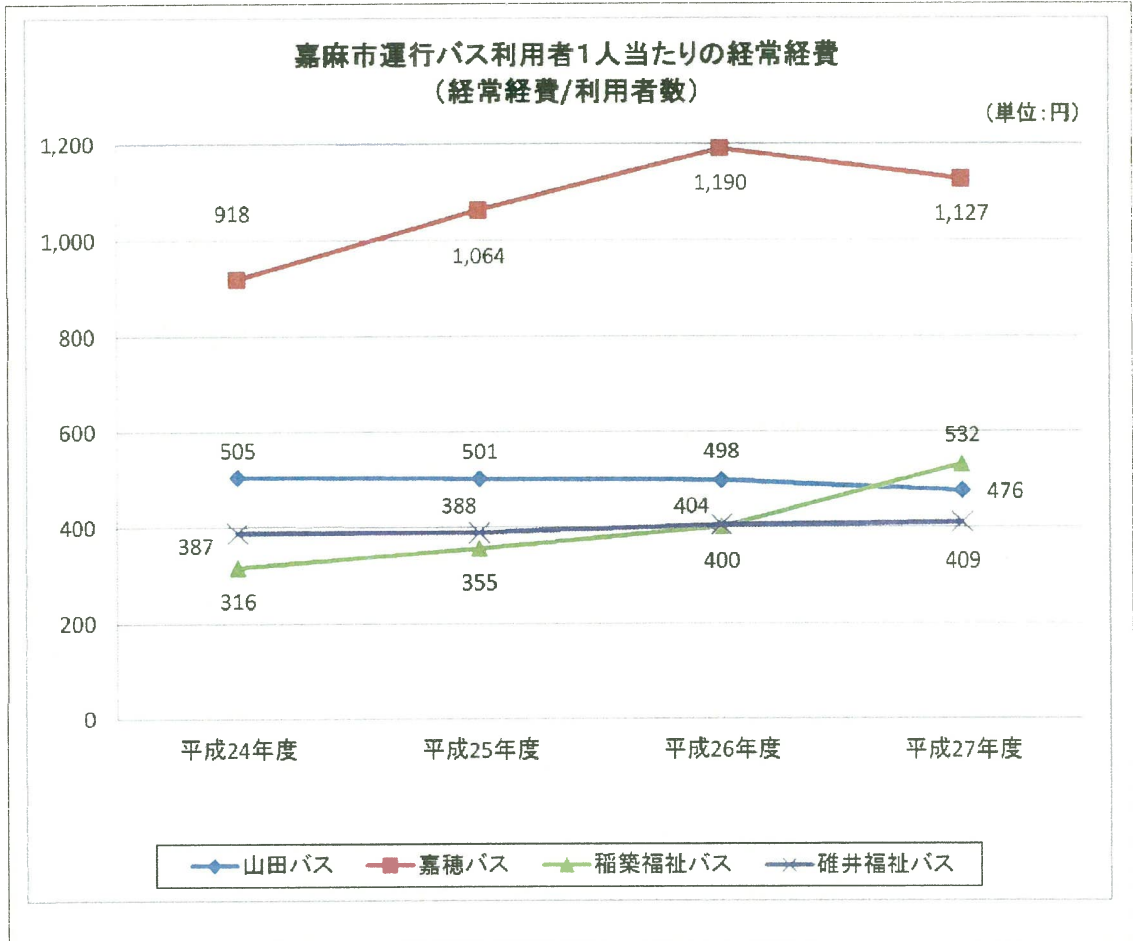


嘉麻市運行バス運行収入

(単位:円)

	平成24年度	平成25年度	平成26年度	平成27年度
山田バス	7,854,650	8,124,200	8,037,925	7,407,500
嘉穂バス	2,649,950	2,318,250	2,219,675	2,201,550
稲築福祉バス	0	0	0	0
碓井福祉バス	0	0	0	0
計	10,504,600	10,442,450	10,257,600	9,609,050

(図表4) 嘉麻市運行バス 利用者1人当たりの経常経費



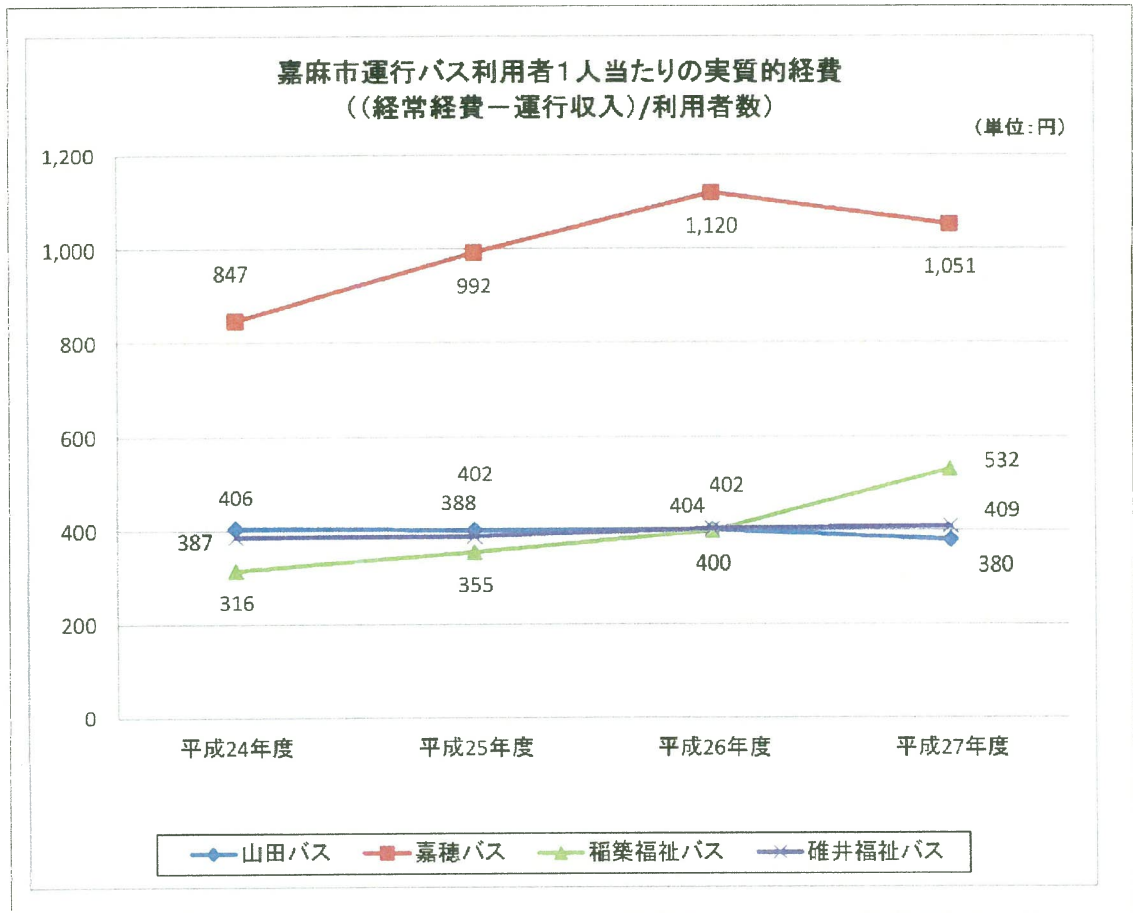
嘉麻市運行バス利用者1人当たりの経常経費

(単位:円)

	平成24年度	平成25年度	平成26年度	平成27年度
山田バス	505	501	498	476
嘉穂バス	918	1,064	1,190	1,127
稲築福祉バス	316	355	400	532
碓井福祉バス	387	388	404	409

※経常経費÷利用者数

(図表5) 嘉麻市運行バス 利用者1人当たりの実質的経費



嘉麻市運行バス利用者1人あたりの実質的経費

(単位:円)

	平成24年度	平成25年度	平成26年度	平成27年度
山田バス	406	402	402	380
嘉穂バス	847	992	1,120	1,051
稲築福祉バス	316	355	400	532
碓井福祉バス	387	388	404	409

※ (経常経費-運行収入) ÷ 利用者数