




電子型かまししプレミアム付応援商品券

ご利用の流れ

アカウント作成(始めてアプリをインストールする方)



①[かまししPAY]アプリをインストールします



②[新規会員登録]を選択します



③利用規約に同意し、必要な情報を入力してください



④電話番号宛てに届く数字を入力し、登録完了です


お申込み方法

本人確認は1営業日かかります。余裕をもってお手続きをお済ませください



①「かまししPAY」アプリにログインします

②申込用バナーよりエントリーします
※本人確認が必須です。本人確認が終わっていない場合等、申込条件を満たしていない場合、灰色で表示されます。



③希望セット数を選択し、お申込みください


お申込み完了後は「商品券履歴/お支払い」ボタンからご確認ください

購入方法(チャージ)

当選者にはメールとアプリ内のお知らせが届きます



①[商品券履歴/お支払]を選択



②当選した申込を選び、画面下の[お支払用バーコードを表示]ボタンを選択



③手順を進み表示されるバーコードを指定のコンビニで提示し、現金でお支払い



④お支払い後、自動でポイントが付与されます(当日中)

店舗での利用方法

- ①取扱店でのお買物時に「かまししPAY」とお伝えください
- ②アプリ内の[支払い]ボタンを押すとカメラが起動します
※許可を求められる場合は、カメラの利用を許可してください
- ③お店のQRコードを読み取り、ご利用額を入力してください
必ず店員の方に金額の確認を行ってください
- ④完了画面が表示されたらお支払い完了です



かまししPAYカスタマーセンター 050-5526-2788

電話受付 9:30~17:30 (7/1~8/7は19:00まで) ※盆8/10~8/16、年末12/26~12/31と土日祝日は除く