

**第3次嘉麻市総合計画策定にかかる
アンケート調査報告書
(最終案)**

**令和8年6月
嘉麻市**

1. 実施概要

- 対象地域：市全域
- 対象者数：18歳以上の市民※より無作為抽出された3,000人
※令和7年4月1日現在の年齢が満18歳以上で、令和7年9月15日現在で嘉麻市の住民基本台帳に登録されている住民。
- 調査期間：令和7年11月25日～令和7年12月22日まで
- 調査方法：郵送調査法、WEB調査の併用

2. 回収結果

配布数	有効回収数	有効回答率
3,000件	1,402件 ・郵送による回答：1,147 ・WEBによる回答：255	46.7%

※調査集計にあたっての留意事項

- 回答結果は小数点第2桁目を四捨五入しています。この関係で、単純回答の合計値がちょうど「100.0」にならない場合があります。
- 複数回答（2つ以上の回答を選ぶ形式）における割合についての単位はパーセントとしています。この場合、回答は有効標本数全体に対して各々の割合を示すものであり、各選択肢の回答を合計しても「100.0」とはなりません。
- 図表中において「無回答・不明」とある項目については、「回答のなかったもの」、もしくは「判別ができなかったもの」を表しています。
- 本文中の設問文や選択肢について、長い文は簡略化している場合があります。
- 本報告書においてクロス集計は、無回答があるため、合計人数は全体の人数と合致しません。
- クロス集計における、太文字網掛けのものは、当該カテゴリの中で最も高いものを示しています。

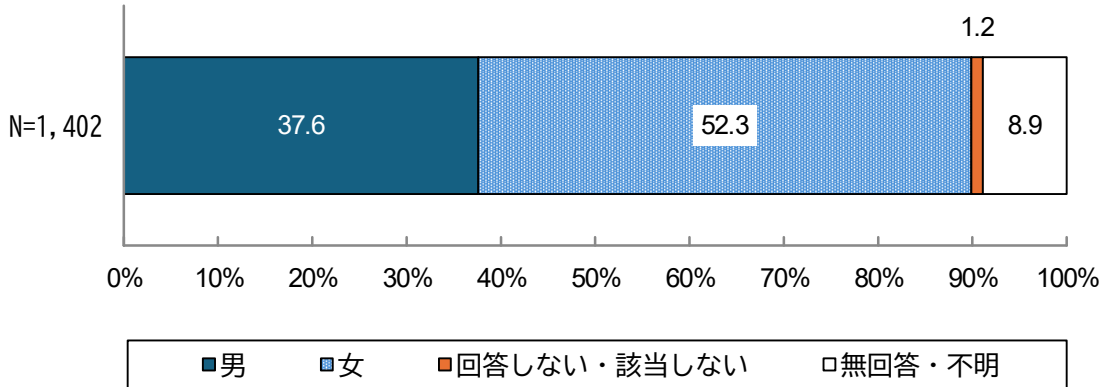
表示サンプル

順位	1位	2位	3位
書式	30.0	20.0	10.0

属性

問 1 (1) 性別 (1つに○)

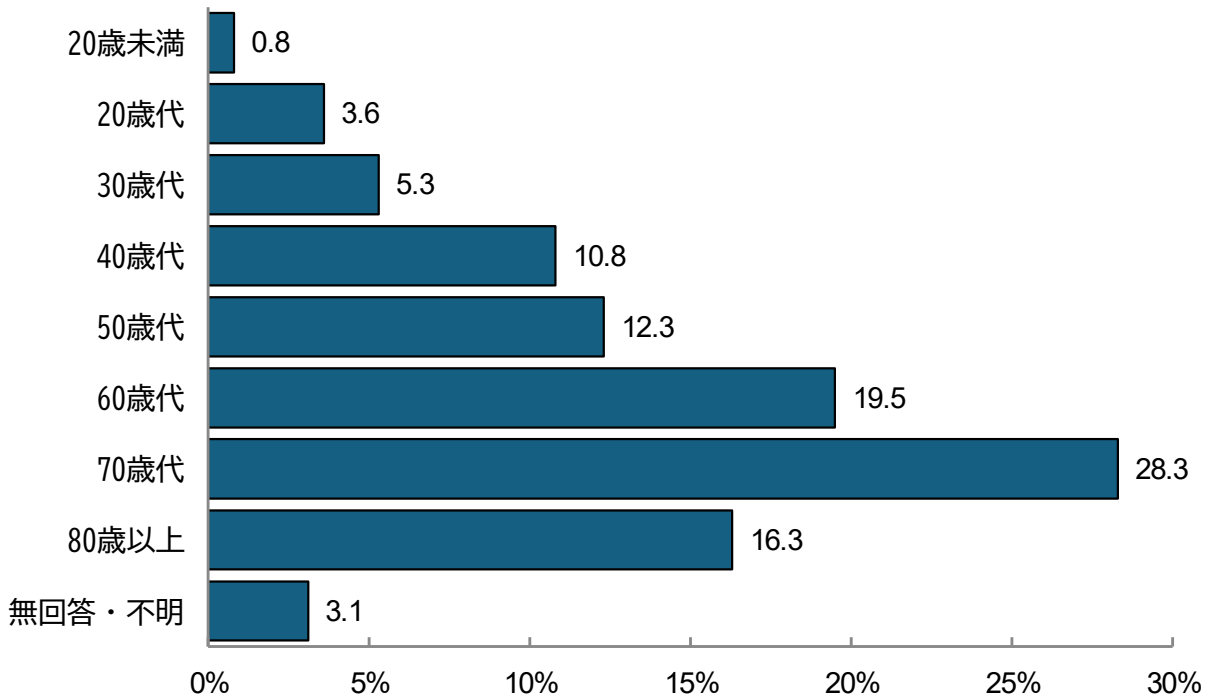
「女」が 52.3%、「男」が 37.6%となっています。



問 1 (2) 年齢 (1つに○)

「70 歳代」が 28.3%で最も高くなっています。次いで「60 歳代」が 19.5%、「80 歳以上」が 16.3%となっています。

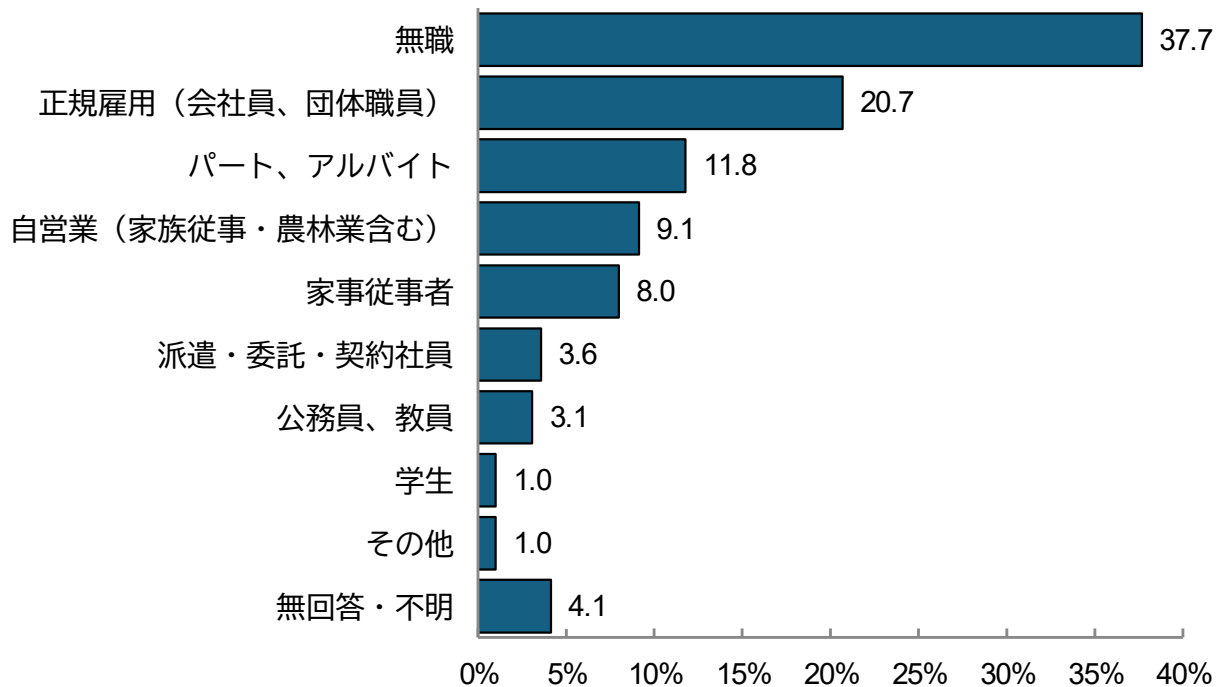
N=1,402



問1 (3) 職業 (1つに○)

「無職」が37.7%で最も高くなっています。次いで「正規雇用（会社員、団体職員）」が20.7%、「パート、アルバイト」が11.8%となっています。

N=1,402



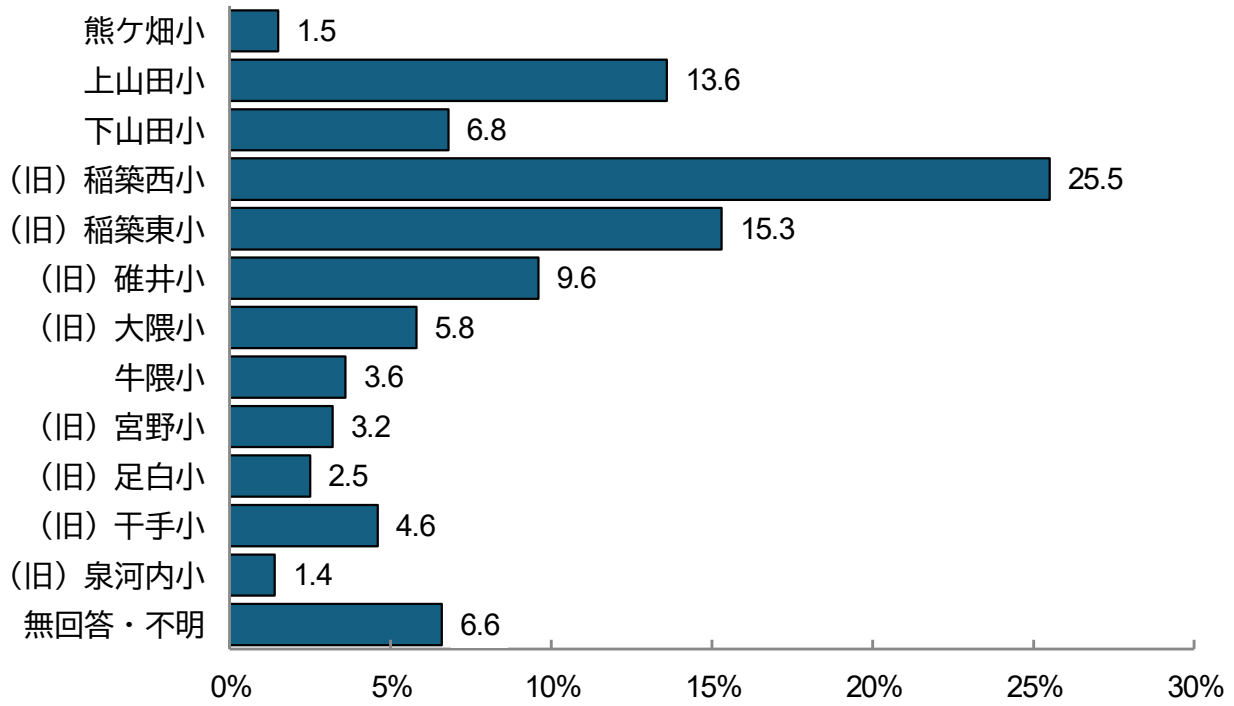
【その他回答】

清掃業、行政区役員、会社役員、福祉施設通所、茶道教授、荷役・フォークリフト
介護職

問1(4) お住まいの(旧)小学校区(1つに○)

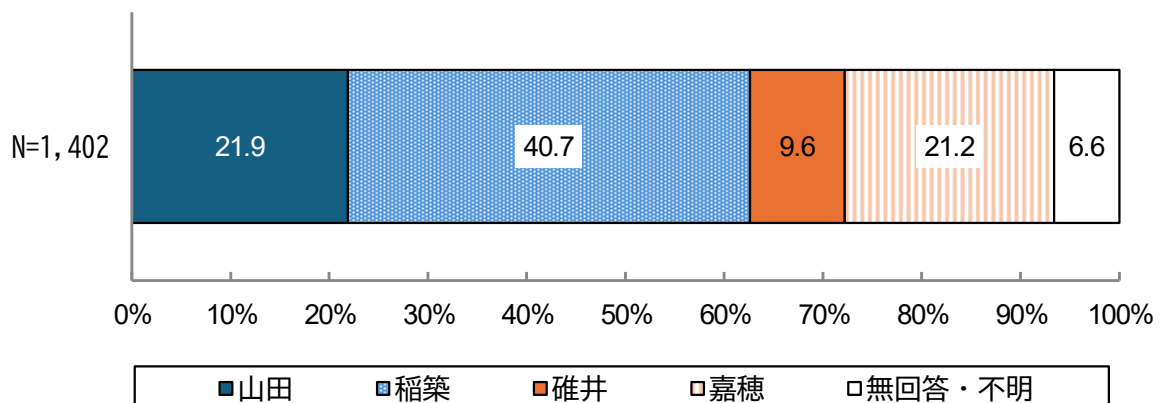
「(旧) 稲築西小」が25.5%で最も高くなっています。次いで「(旧) 稲築東小」が15.3%、「上山田小」が13.6%となっています。

N=1,402



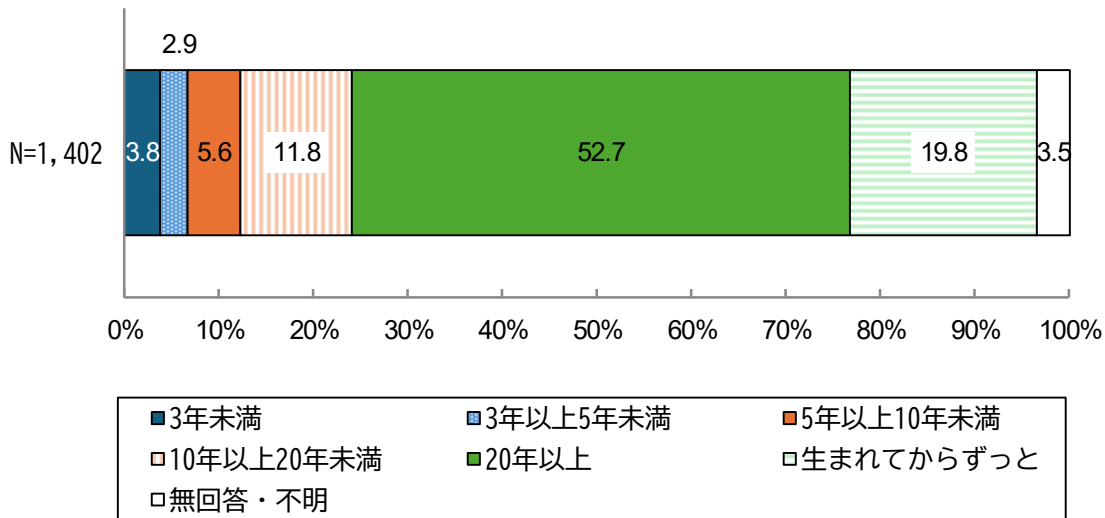
問1(4) 居住地区

「稲築」が40.7%で最も高くなっています。次いで「山田」が21.9%、「嘉穂」が21.2%となっています。



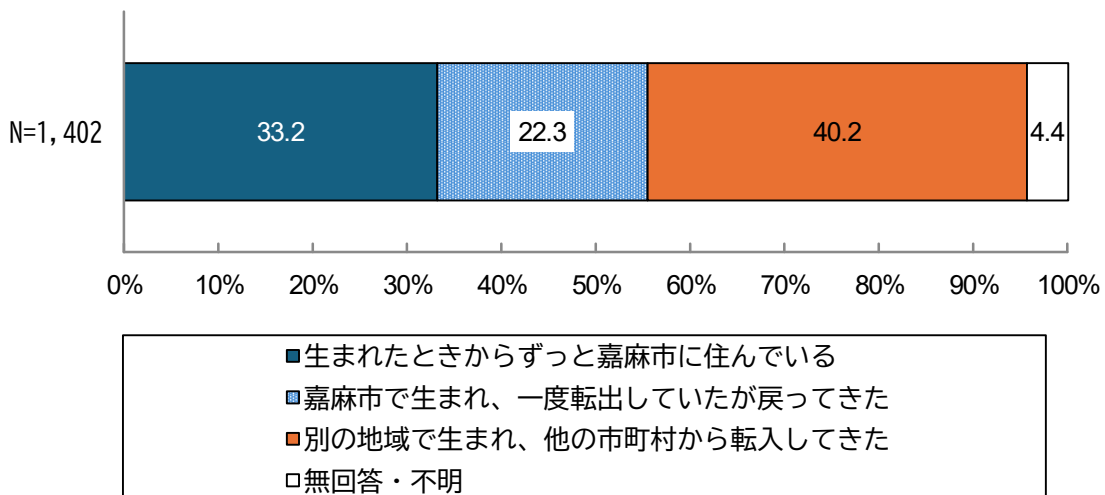
問1(5) 居住年数(1つに○)

「20年以上」が52.7%で最も高くなっています。次いで「生まれてからずっと」が19.8%、「10年以上20年未満」が11.8%となっています。



問1(6) 居住経緯(1つに○)

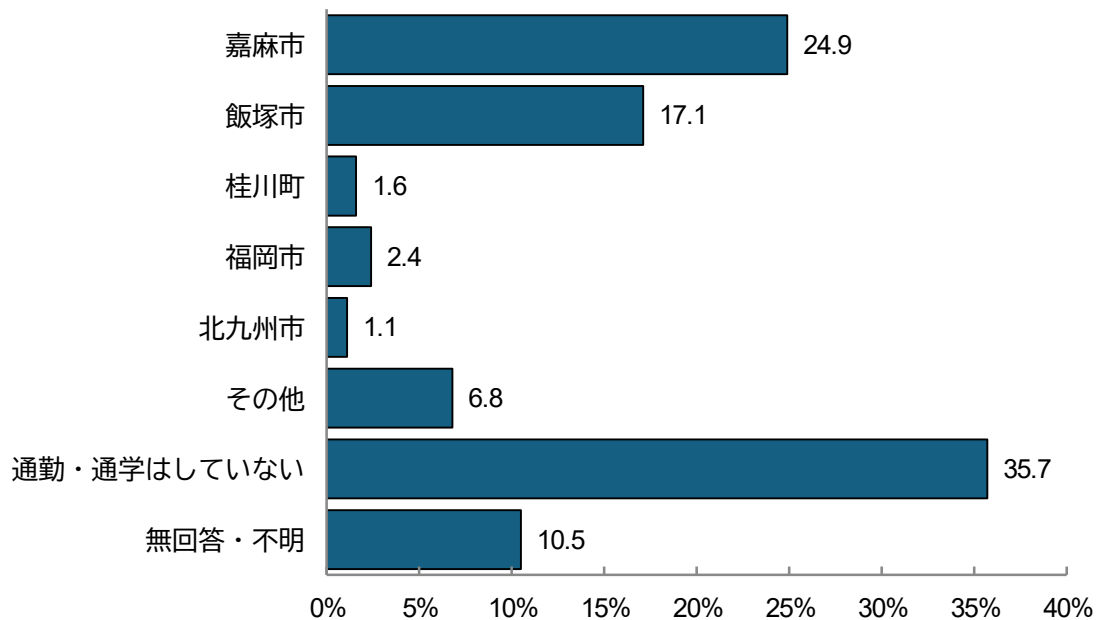
「別の地域で生まれ、他の市町村から転入してきた」が40.2%で最も高くなっています。次いで「生まれたときからずっと嘉麻市に住んでいる」が33.2%、「嘉麻市で生まれ、一度転出していたが戻ってきた」が22.3%となっています。



問1(7) 通勤、通学先(1つに○)

「通勤・通学はしていない」が35.7%で最も高くなっています。次いで「嘉麻市」が24.9%、「飯塚市」が17.1%となっています。

N=1,402

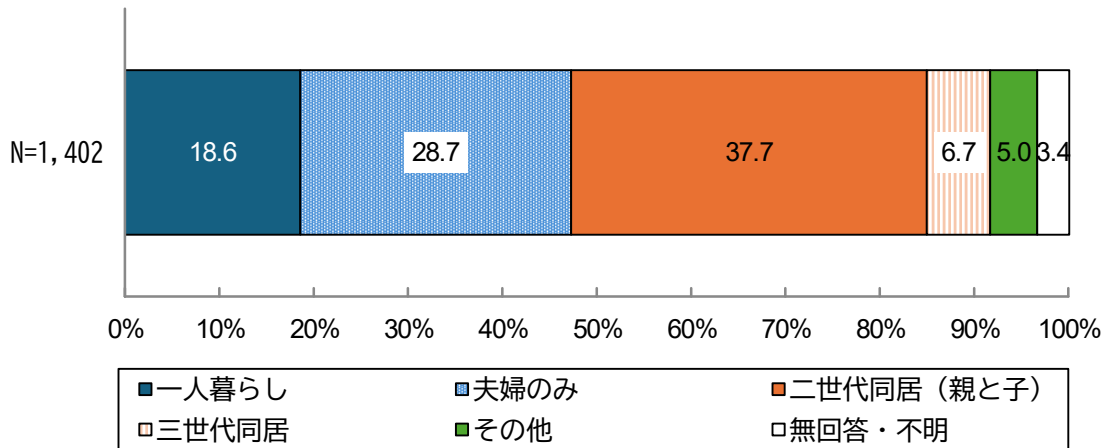


【その他回答】

福智町、田川市、宮若市、古賀市、添田町、太宰府市、
久留米市、新宮町、春日市、鞍手郡、直方市、筑紫野市、朝倉市、宗像市、小郡市、小竹町
吉野ヶ里町、関東他、東京都、等

問1 (8) 世帯 (1つに○)

「二世帯同居 (親と子)」が 37.7%で最も高くなっています。次いで「夫婦のみ」が 28.7%、「一人暮らし」が 18.6%となっています。



【その他回答】

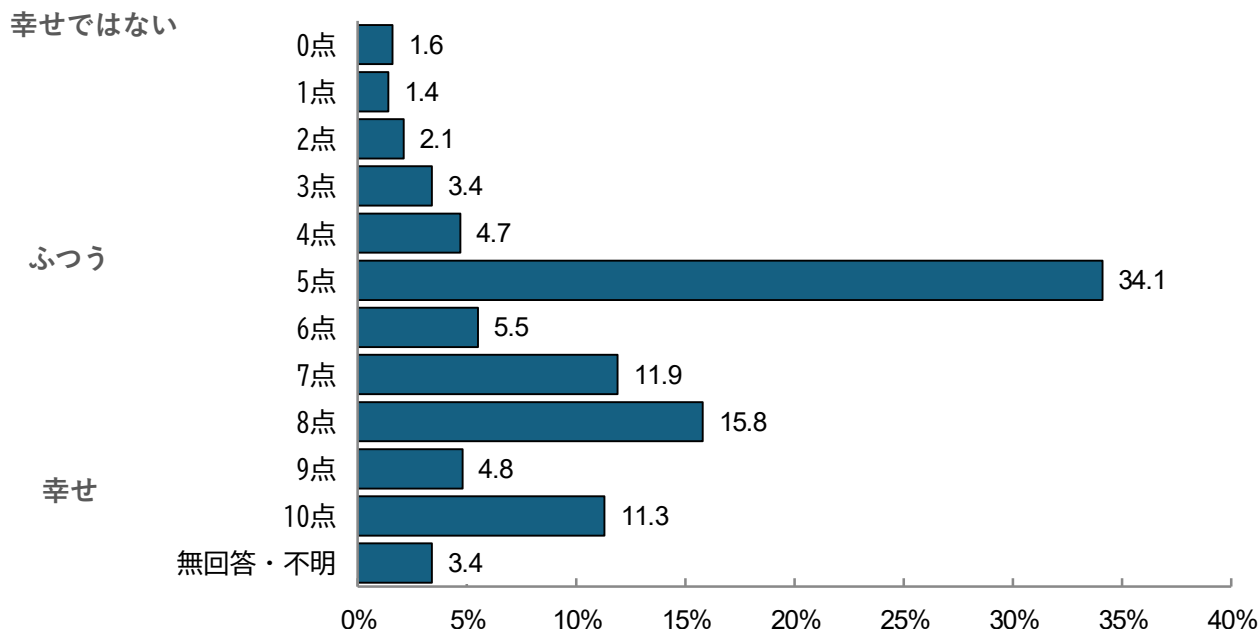
「その他」の自由記述回答では、兄弟姉妹との同居を示す回答が比較的多くみられたほか、夫婦と子どもによる核家族世帯、義理の親族を含む大家族世帯、多世代同居世帯など、多様な世帯構成が確認された。また、老人ホームや介護施設への入所を示す回答も一定数みられ、在宅世帯以外の居住形態も含まれている。

幸福度や暮らしの満足度について

問2 あなたはどの程度幸せですか。10点満点で、0～10点で点数をつけてください。

「5点」が34.1%で最も高くなっています。次いで「8点」が15.8%、「7点」が11.9%となっています。平均点は、6.25となっています。

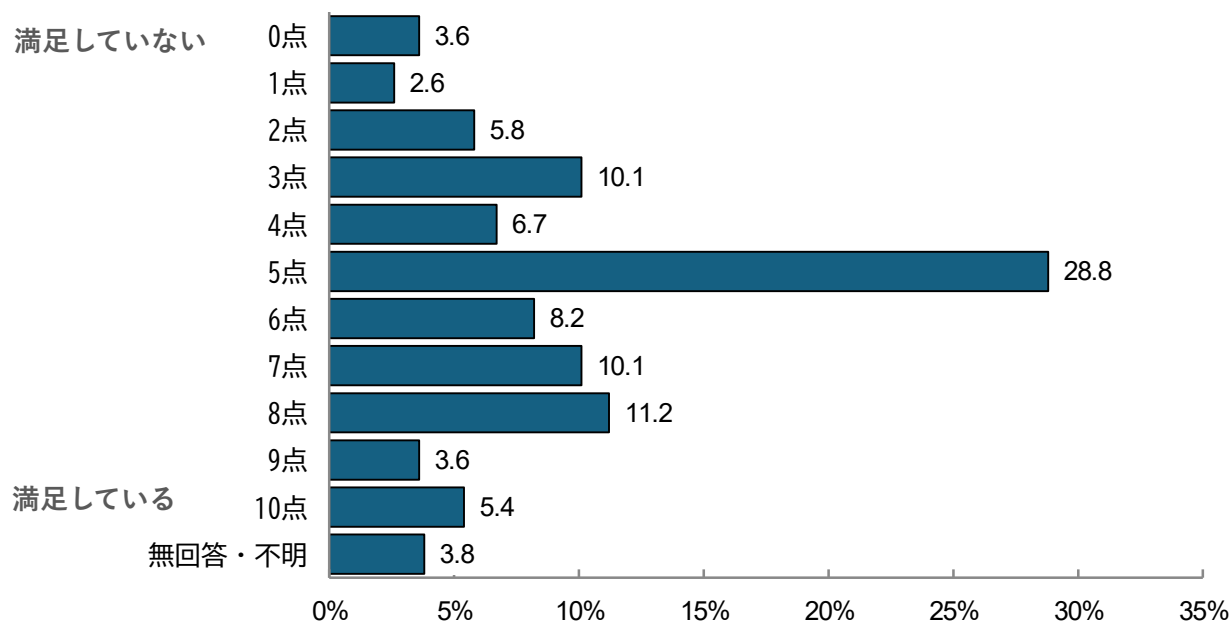
N=1,402



問3 あなたの住んでいる地域の暮らしにどの程度満足していますか。10点満点で、0～10点で点数をつけてください。

「5点」が28.8%で最も高くなっています。次いで「8点」が11.2%、「3点」「7点」が10.1%となっています。平均点は、5.32となっています。

N=1,402



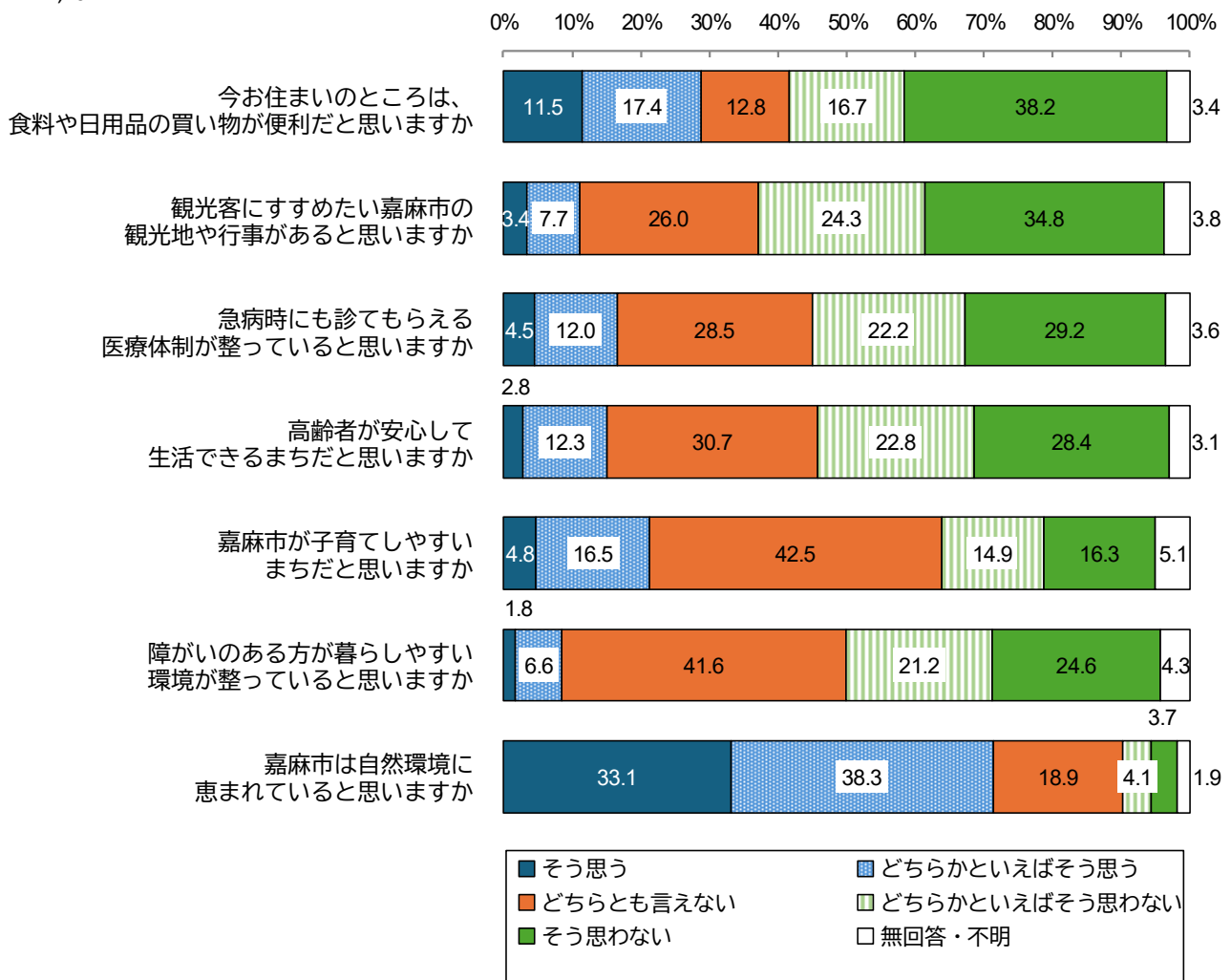
嘉麻市での「暮らし」について

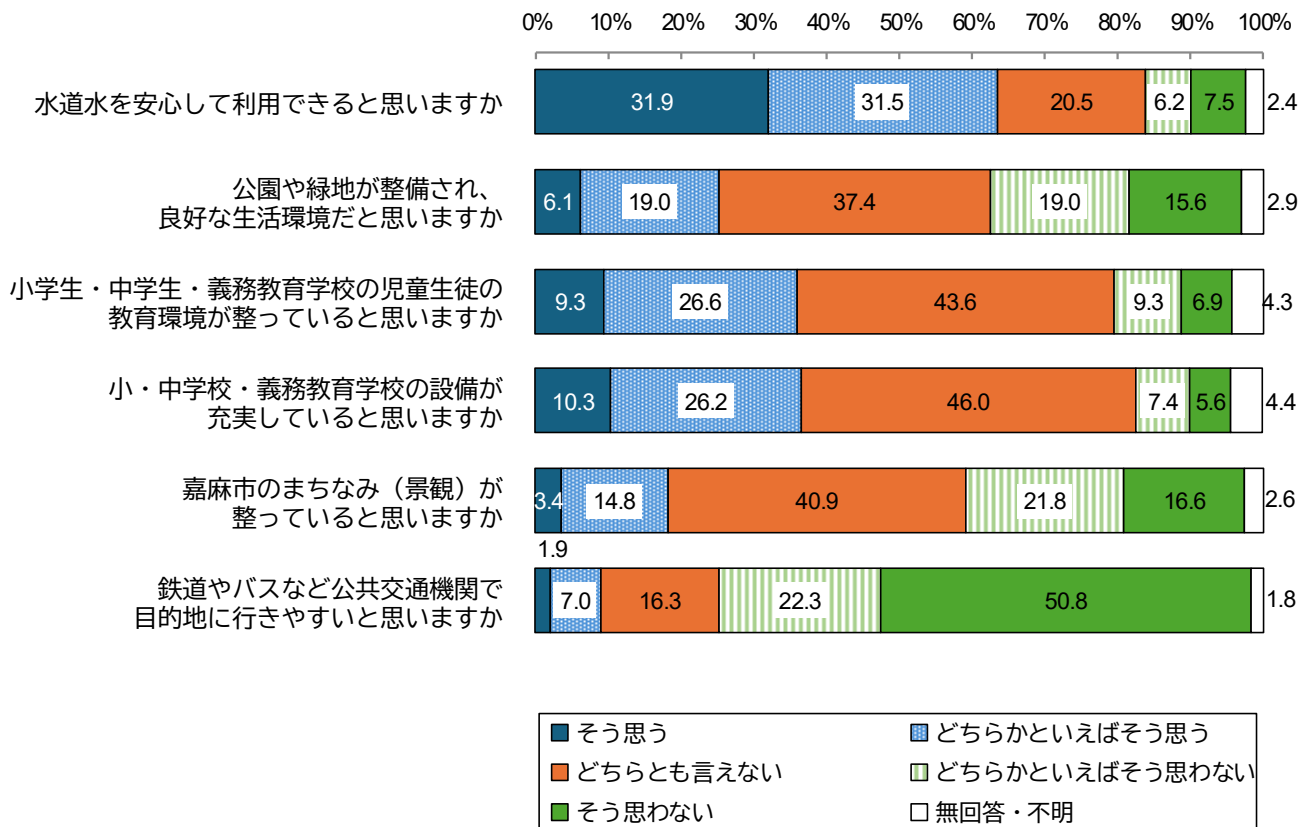
問 4 あなたは、市の状況や生活環境についてどう思いますか。(1) から (13) の事柄について、それぞれあてはまるものを1つ選んで番号に○をつけてください。(それぞれに○は1つ)

肯定的評価(「そう思う」+「どちらかといえばそう思う」)の割合が高くなっているのは、「嘉麻市は自然環境に恵まれていると思いますか」(71.4%)、「水道水を安心して利用できると思いますか」(63.4%)となっています。

否定的評価(「どちらかといえばそう思わない」+「そう思わない」)の割合が高くなっているのは、「鉄道やバスなど公共交通機関で目的地に行きやすいと思いますか」(73.1%)、「観光客にすすめたい嘉麻市の観光地や行事があると思いますか」(59.1%)、「今お住まいのところは、食料や日用品の買い物が便利だと思いますか」(54.9%)、「急病時にも診てもらえる医療体制が整っていると思いますか」(51.4%)、「高齢者が安心して生活できるまちだと思いますか」(51.2%)、「障がいのある方が暮らしやすい環境が整っていると思いますか」(45.8%)となっています。

N=1,402

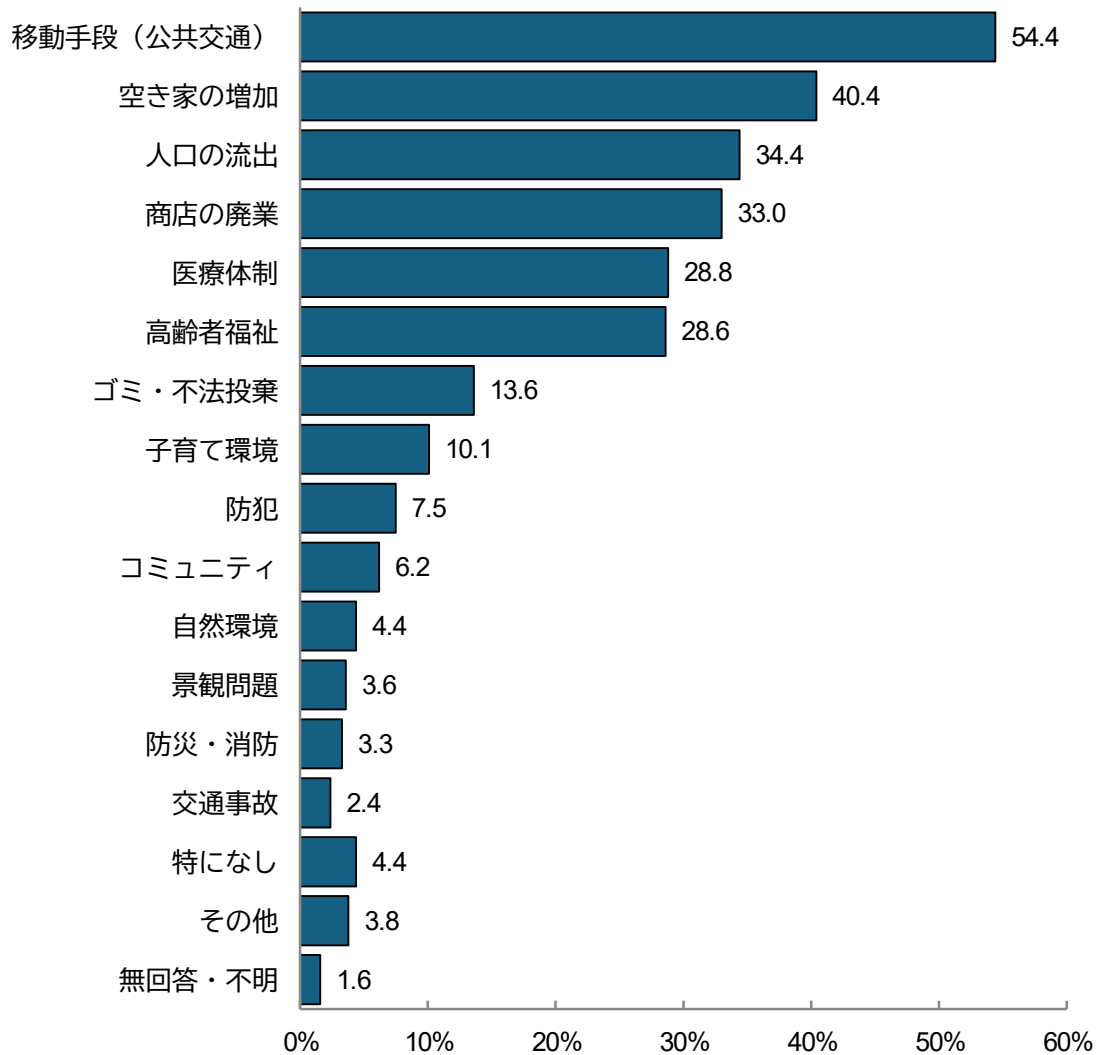




問 5 あなたがお住まいの地域の暮らしの中で課題と感じていることはありますか。あなたの考えにあてはまるものを3つまで選び、回答欄に番号を記入してください。

「移動手段（公共交通）」が54.4%で最も高くなっています。次いで「空き家の増加」が40.4%、「人口の流出」が34.4%となっています。

N=1,402



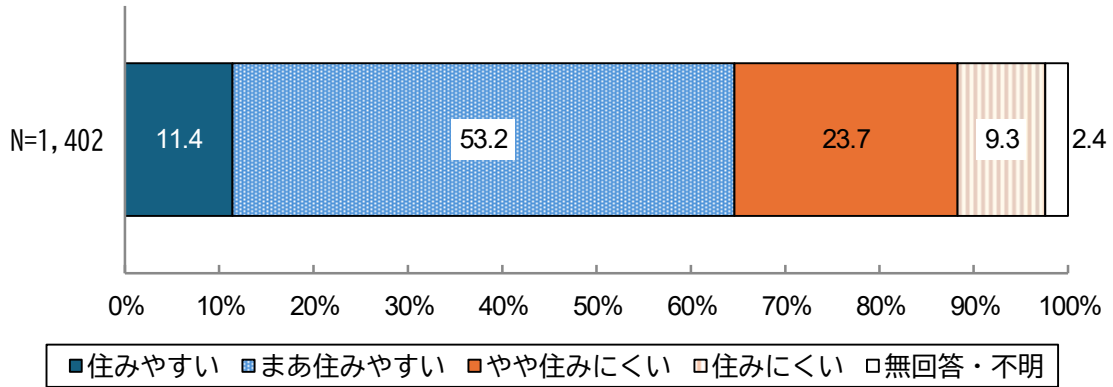
【その他回答】

- 「夢サイトかほ」の入り口の信号の道路／路上駐車／違法駐車／長時間駐車／歩道の整備（国道に歩道がない。キケンで歩けない!!）
- 騒音／毎晩バイクが暴走する爆音
- ペット、ネコ、犬の糞
- 野焼き／個人宅での野焼き。禁止されているのに多い。臭いも不快だが1番の心配は火災。市や警察が連携してしっかり注意してほしい。／ゴミを焼く
- 買物（スーパーが車なしでは行けない不便な場所にある）／買い物をする所がない。街灯がない。鹿やイノシシが出る。近所に子どもが少なく、遊ぶ友達が少ない。／買物する商店が近くになく、バスでも行きにくい。車がないと生活しづらい／タクシーがない

- 嘉麻市を代表する商業施設がない。土地はあるのに。例えば有名なショッピングモールやカフェ併設の図書館等。／市の財政不安。市の活気。楽しむ所がない／習い事をするにも、遠すぎる。
- 高校生まで医療費がかからないのは魅力だが、そもそも小児科が少ない。第二子が無料の飯塚市に転居したほうが、メリットが大きい。また、支援センターが中途半端。飯塚市の方が使いやすい。開所時間も長く昼食が取れたりする。まちなか子育て広場は広くて遊具もあり使いやすいから見習ってほしい。
- 団地の老朽化に伴う移転／市営住宅
- メガソーラー
- 人口が流入してくる環境。教育（特進クラス）IT 企業誘致など
- 雇用／職があまりない
- 企業の進出はないのに、流出はしていること
- 嘉麻市に転入し家を建てた方への 300 万の補助はまったく効果がないのに継続している。その予算負担しているのは住民です。人が住みたい町にしていくには魅力が、なさすぎます。公園、連れていくところもない。
- 自治会の機能不全
- 隣組組織はいるのか？高齢者ばかりになり持ち回りが異常に早く負担になっている。年末の神社お札の集金配布などそもそも組長の仕事なのかと疑問。2.免許証を返納した時イオン穂波やゆめタウンに行ける交通手段をお願いしたい。3.飯塚市の様に大型ゴミ(家具など)自宅内まで回収に来て欲しい。
- 旧態依然として行政運営。
- 住民意識の改革、マナー向上を求める声
- 社会福祉費や適正な保護受給に関する懸念
- 農業、特に稲作に関して

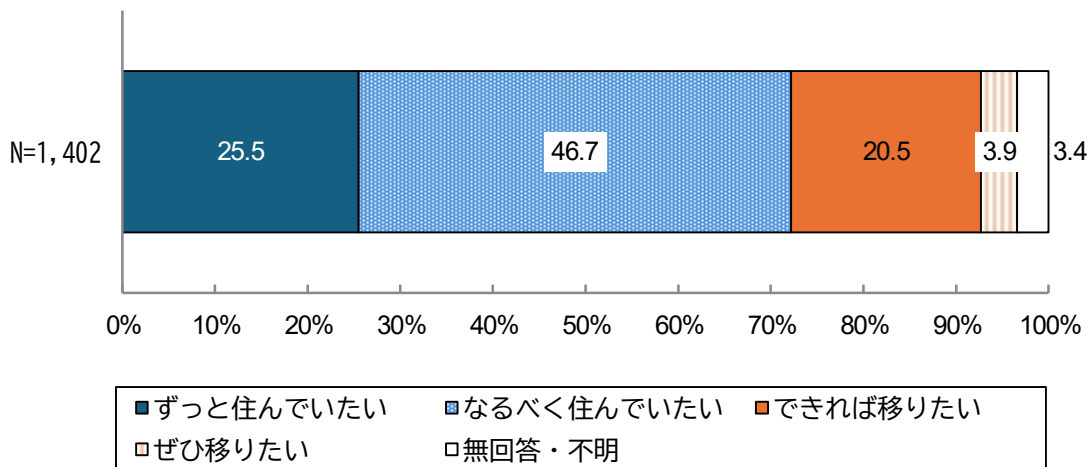
問6 嘉麻市の「住みやすさ」について、あなたの考えに近いものはどれですか。(1つに○)

「まあ住みやすい」が53.2%で最も高くなっています。次いで「やや住みにくい」が23.7%、「住みやすい」が11.4%となっています。



問7 これからも、嘉麻市に「住みたい」と思えますか。それとも市外に「移りたい」と思えますか。(1つに○)

「なるべく住んでいたい」が46.7%で最も高くなっています。次いで「ずっと住んでいたい」が25.5%、「できれば移りたい」が20.5%となっています。

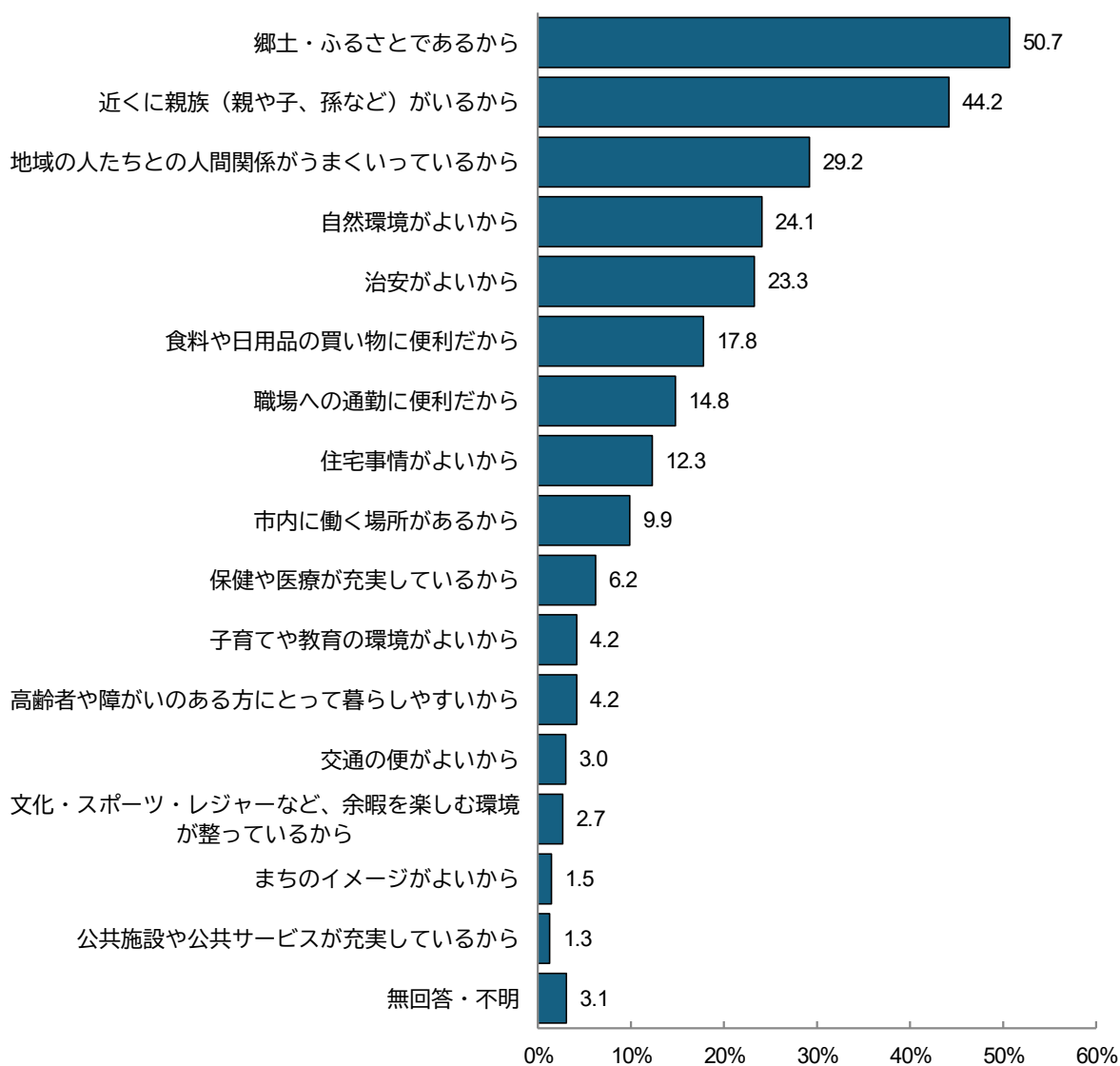


問7で「1. ずっと住んでいたい」、「2. なるべく住んでいたい」と回答した方のみ

問8 その理由は何ですか。あなたの考えにあてはまるものを3つまで選び、回答欄に番号を記入してください。

「郷土・ふるさとであるから」が50.7%で最も高くなっています。次いで「近くに親族（親や子、孫など）がいるから」が44.2%、「地域の人たちとの人間関係がうまくいっているから」が29.2%となっています。

N=1,012

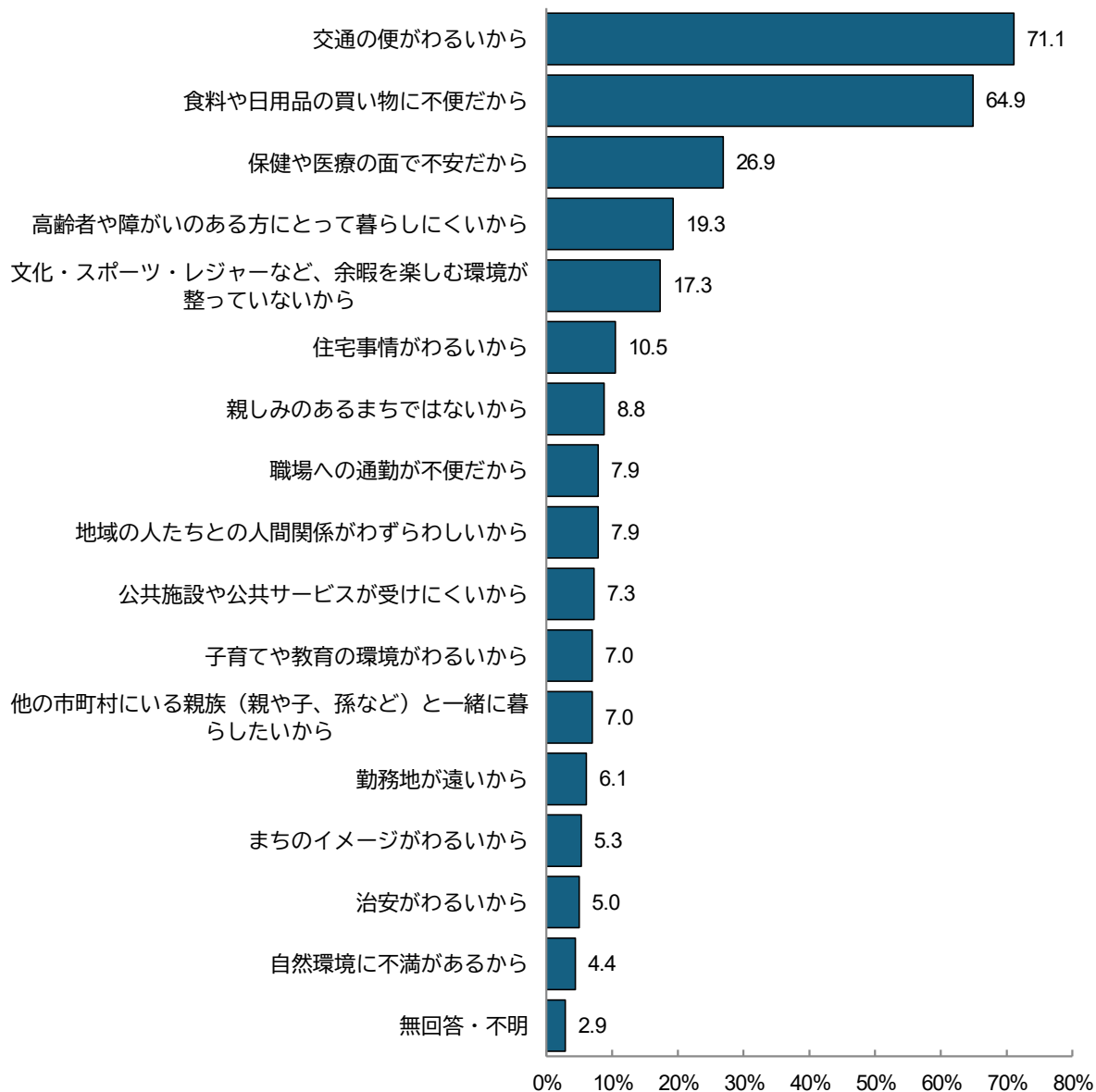


問7で「3. できれば移りたい」、「4. ぜひ移りたい」と回答した方のみ

問9 嘉麻市から移りたいと思う理由は何ですか。あなたの考えにあてはまるものを3つまで選び、回答欄に番号を記入してください。

「交通の便がわるいから」が71.1%で最も高くなっています。次いで「食料や日用品の買い物に不便だから」が64.9%、「保健や医療の面で不安だから」が26.9%となっています。

N=342

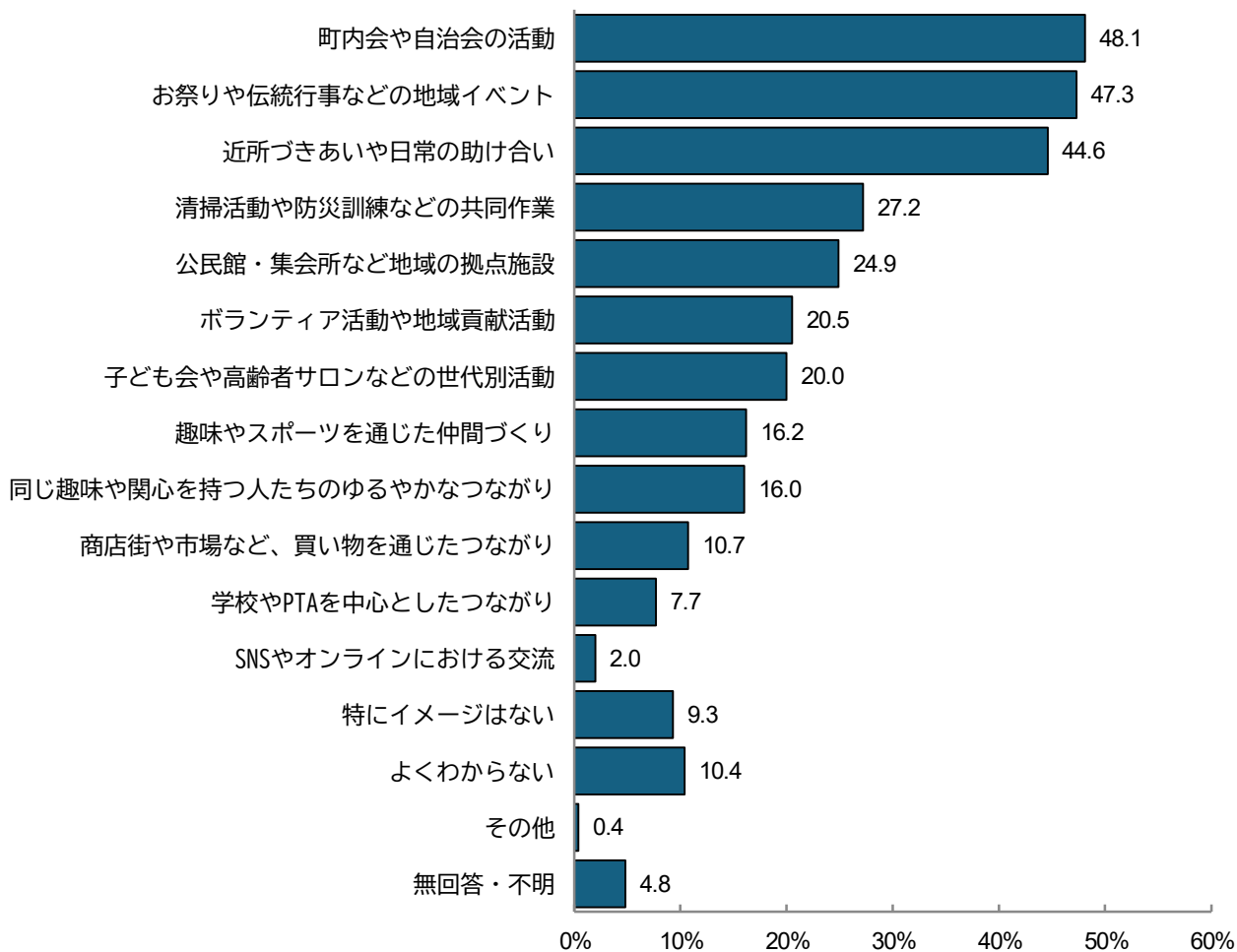


地域コミュニティについて

問10 あなたは「地域コミュニティ」という言葉を聞いて思い浮かべるイメージは何ですか。あなたの考えにあてはまるものをすべて選び、番号に○をつけてください。(あてはまるものすべてに○)

「町内会や自治会の活動」が48.1%で最も高くなっています。次いで「お祭りや伝統行事などの地域イベント」が47.3%、「近所づきあいや日常の助け合い」が44.6%となっています。

N=1,402



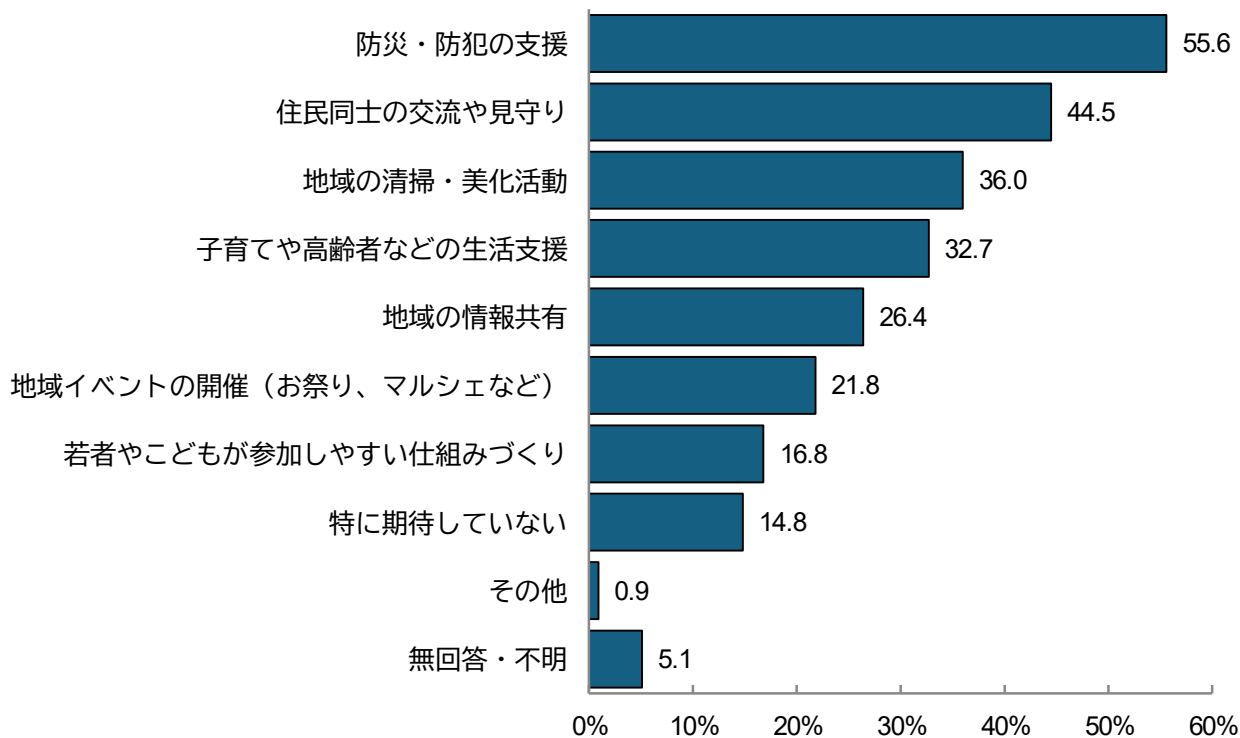
【その他回答】

- コミュニティバス
- 色々市報などで催しものなどあるが、興味があまりない
- 自分の考えで生活しています。85才です
- 家にいるので地域の活動がよくわからない
- できる方が参加する（できるだけ世の中のことに興味をもって、誠意の心をとすること）

問 11 地域住民がお互いにつながりを持ち、協力しあうと、どのようなことができると思いますか。
あなたの考えにあてはまるものを3つまで選び、回答欄に番号を記入してください。

「防災・防犯の支援」が 55.6%で最も高くなっています。次いで「住民同士の交流や見守り」が 44.5%、「地域の清掃・美化活動」が 36.0%となっています。

N=1,402



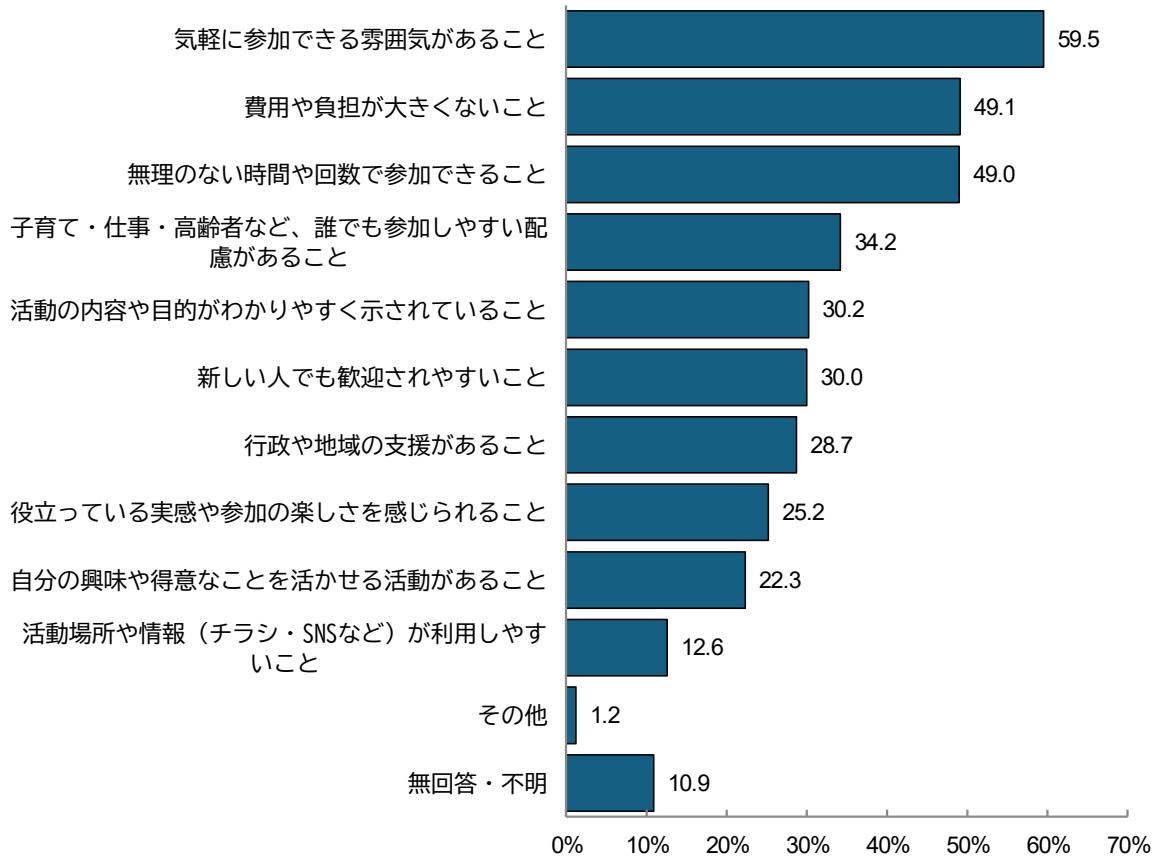
【その他回答】

- 社会福祉協議会で息子がボランティアに参加していた
- 独居者の安否確認
- 職員も住民なのに参加しないから
- つながりを持つことが苦痛
- 単身世帯の孤立化防止
- あまり他人（地域住民）と不必要に関わりたくない。

問12 地域コミュニティにもっと関わりたいと思うためには、何があればよいと思いますか。あなたの考えにあてはまるものをすべて選び、番号に○をつけてください。
(あてはまるものすべてに○)

「気軽に参加できる雰囲気があること」が59.5%で最も高くなっています。次いで「費用や負担が大きくないこと」が49.1%、「無理のない時間や回数で参加できること」が49.0%となっています。

N=1,402



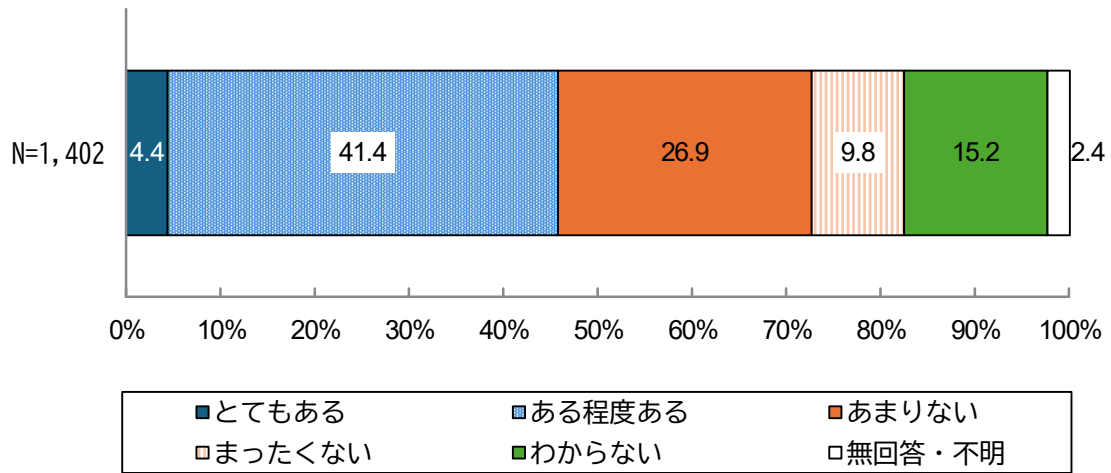
【その他回答】

- ・ 息子が非営利目的法人で働いて社会貢献している
- ・ 近隣同士であいさつもしない風潮が強くなっている。特に若者
- ・ 相手を思いやる気持ちをもつこと。教育の中で育てていく必要があると思う
- ・ せっかく参加しても昔から参加している人が意地悪をする
- ・ 土日でも参加できる
- ・ もう関わりたくない
- ・ 高齢で無理
- ・ 障がい者だから
- ・ 交通手段
- ・ 近いこと
- ・ 強制参加ではなく無料であること
- ・ 何もなし
- ・ よくわからない

- 地域コミュニティ自体にあまり興味がない

問13 あなたの住んでいる地域に「地域のつながり」や「住民同士の助け合い」があると思いますか。(1つに○)

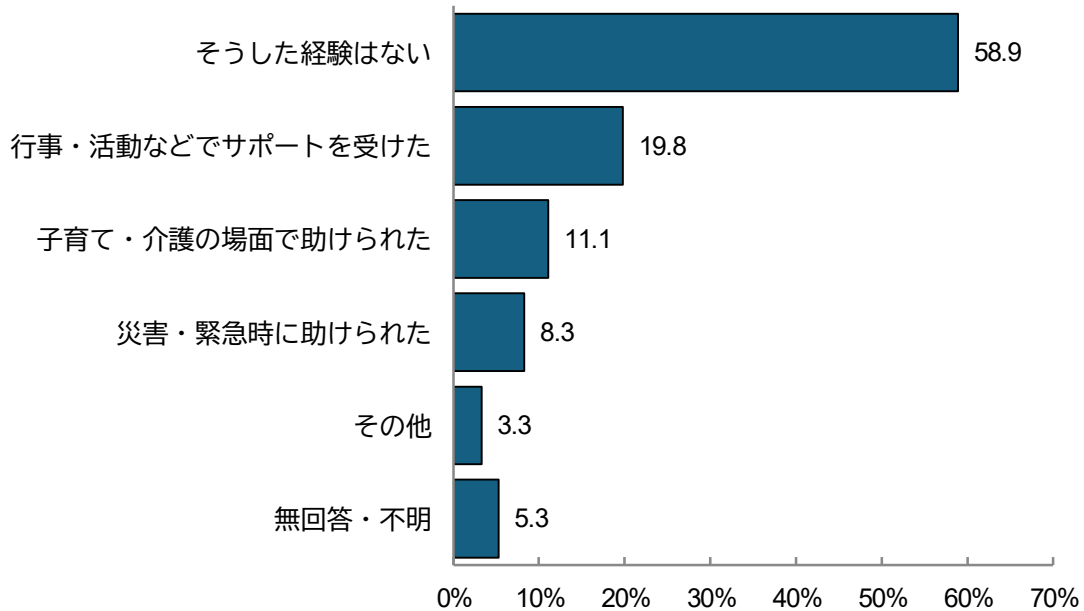
「ある程度ある」が41.4%で最も高くなっています。次いで「あまりない」が26.9%、「わからない」が15.2%となっています。



問 14 あなた自身、地域の人に助けられた経験はありますか。あてはまるものをすべて選び、番号に○をつけてください。(あてはまるものすべてに○)

「そうした経験はない」が 58.9%で最も高くなっています。次いで「行事・活動などでサポートを受けた」が 19.8%、「子育て・介護の場面で助けられた」が 11.1%となっています。

N=1,402



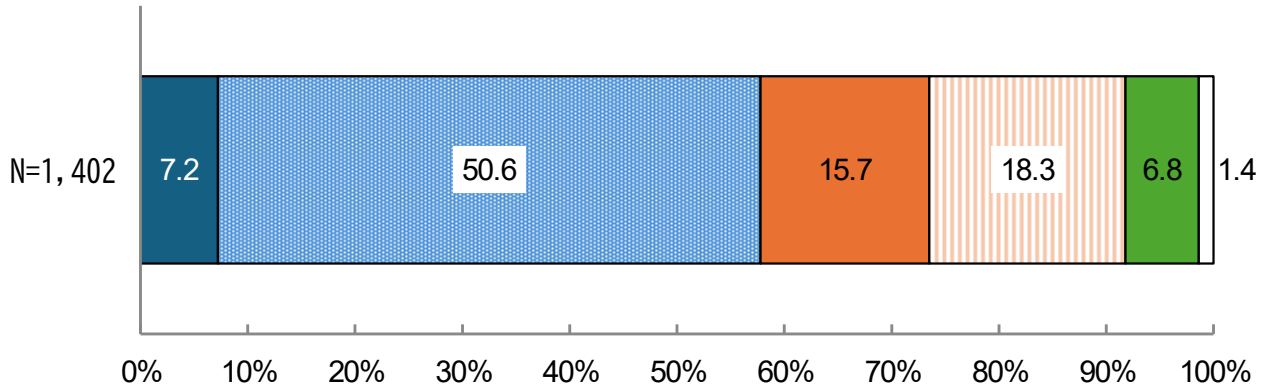
【その他回答】

- 息子が行事活動などでサポートを受けた
- 車の免許がないので近所の方が連れて行ってくれる
- 月 1 回のアパート周りの清掃で住民の方々と知り合いになり話が出来た。清掃がなかったら 10 年住んでいるが全く話すこともなかったと思う
- ほとんどつながりがない。清掃時のみ
- ごみ出しのこと
- 近所の方に木を切ってもらった
- 隣人トラブルで助けられた
- 地域の集まりに協力している
- 緊急時に助けた
- 昔から役員関係に嫌気がさしている
- 年だから気にかけてもらっている
- 車事故
- 仕事のことでお世話になった
- あまり外に出たくない
- 野菜やお花をいただく
- 病気の時お料理を手伝ってもらった
- 体調不良の時
- 買い物

- 病院に車で通院。骨折して歩けない時、友人に食事を届けてもらった。
- 町内会活動の一部
- 小学校の時の登校時、横断歩道にいる方
- 家の横の空地の草刈り
- 家のまわりの掃除等
- 家を留守にする時助けてもらった
- 買い物
- 年令をかさね手助け必要
- 病気になったときの近所とのつながり
- 声かけ等
- 民生委員さんの訪問
- 声かけ、挨拶
- 子どもの習い事での助け合い、コミュニティ
- お隣さんから、野菜を頂いた。
- 転入時にいろいろ教えてもらえたり、農作物をいただいた
- 朝の挨拶活動（小学生の頃）

問15 現在お住まいの地域での付き合いや交流はどの程度ありますか。(1つに○)

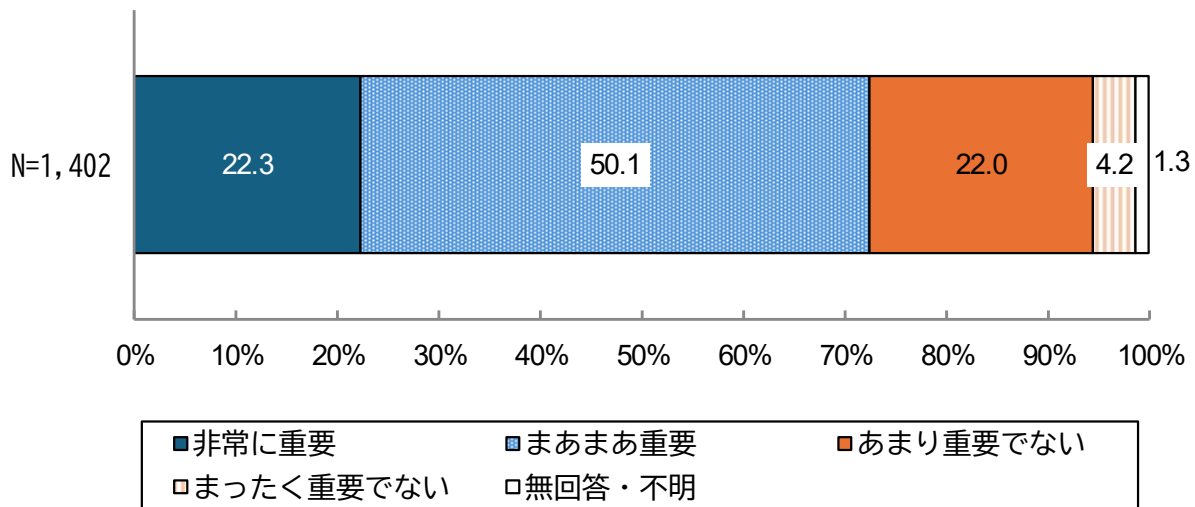
「ある程度交流がある（挨拶や必要なときのやりとり程度）」が50.6%で最も高くなっています。次いで「ほとんど交流がない（近所の人と話す機会がほとんどない）」が18.3%、「最低限の交流がある（顔は知っているがほとんど話さない）」が15.7%となっています。



- とても活発に交流している（定期的な会話やイベント参加など）
- ある程度交流がある（挨拶や必要なときのやりとり程度）
- 最低限の交流がある（顔は知っているがほとんど話さない）
- ほとんど交流がない（近所の人と話す機会がほとんどない）
- まったく交流がない（誰が住んでいるかも知らない）
- 無回答・不明

問 16 地域の人とのつながりは、あなたの生活にとって重要だと感じますか。(1つに○)

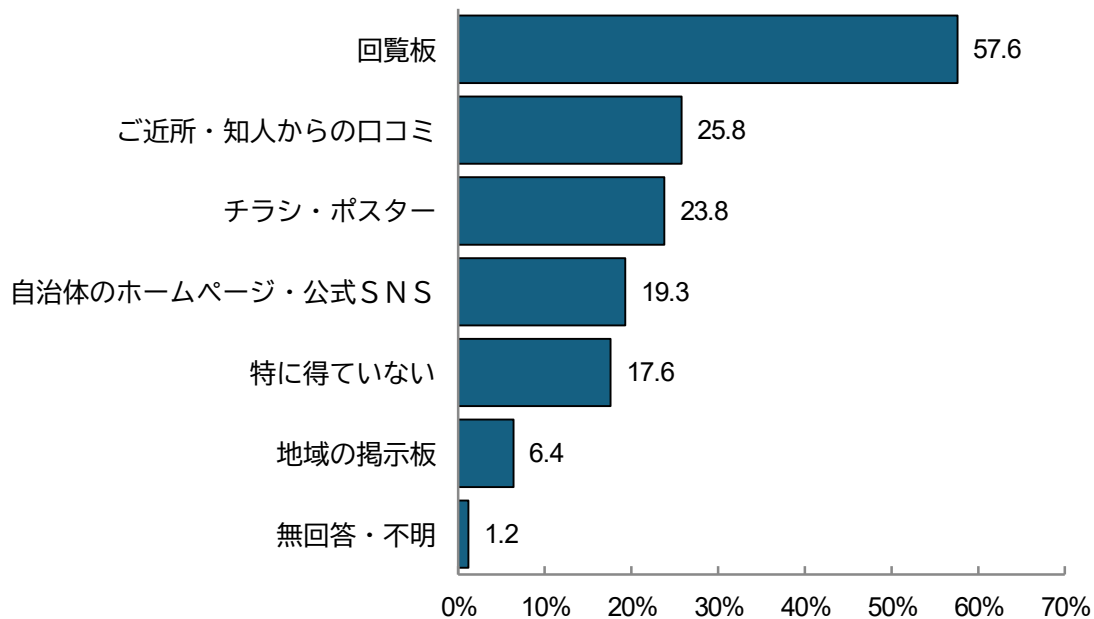
「まあまあ重要」が 50.1%で最も高くなっています。次いで「非常に重要」が 22.3%、「あまり重要でない」が 22.0%となっています。



問 17 地域に関する情報（イベント、防災情報など）は、どのように得ていますか。あてはまるものをすべて選び、番号に○をつけてください。(あてはまるものすべてに○)

「回覧板」が 57.6%で最も高くなっています。次いで「ご近所・知人からの口コミ」が 25.8%、「チラシ・ポスター」が 23.8%となっています。

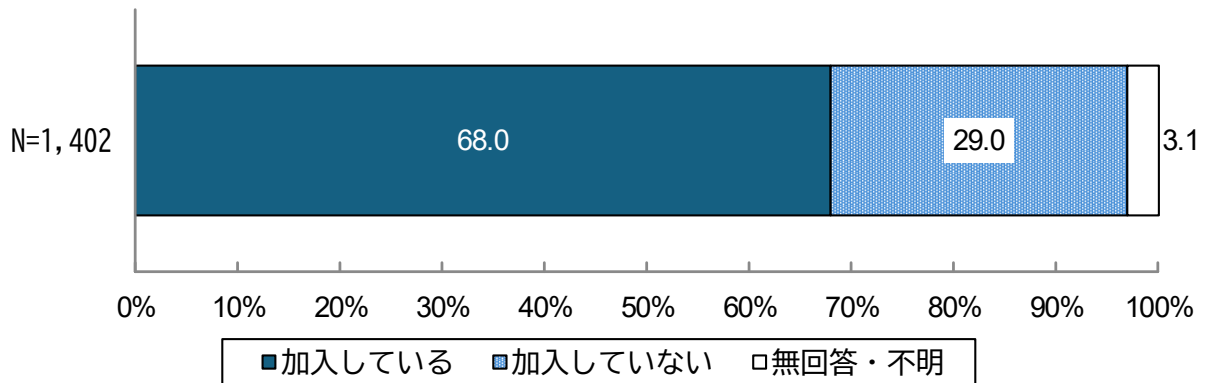
N=1,402



「行政区」についておたずねします。

問 18 あなた（あなたの世帯）は、行政区に加入していますか。（1つに○）

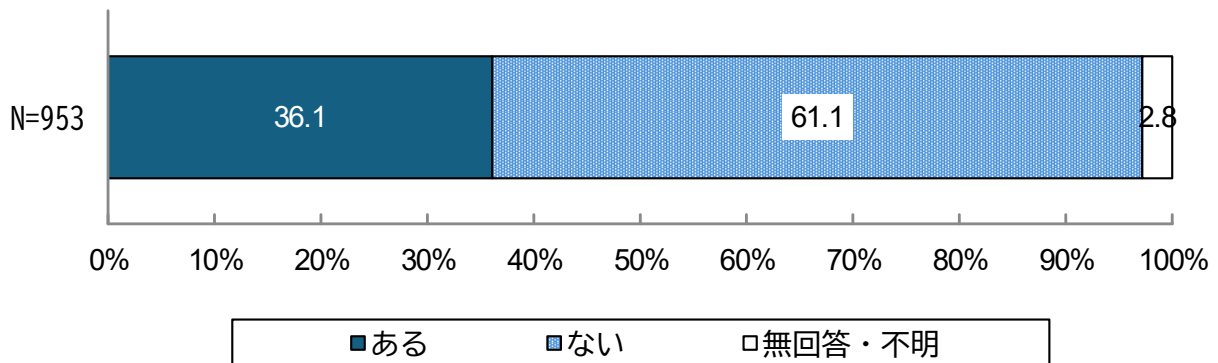
「加入している」が68.0%で最も高くなっています。次いで「加入していない」が29.0%となっています。



問 18 で「1. 加入している」と回答した方（行政区に加入している方）のみ

問 19 行政区の加入をやめたいと思っただことがありますか。（1つに○）

「ない」が61.1%で最も高くなっています。次いで「ある」が36.1%となっています。

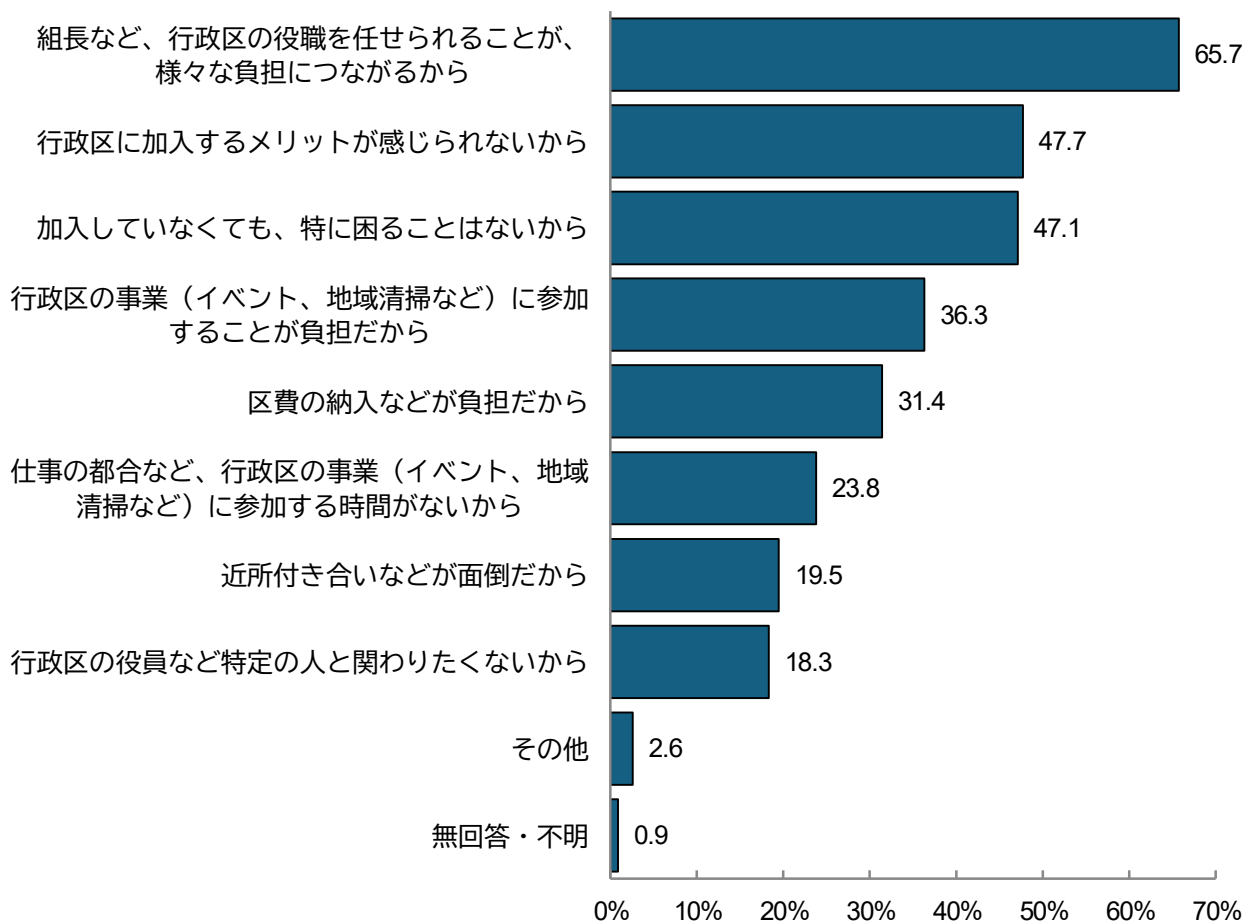


問 19 で「1. ある」と回答した方（行政区の加入を辞めたいと思ったことがある方）のみ

問 20 その理由は何ですか。あなたの考えにあてはまるものをすべて選び、番号に○をつけてください。（あてはまるものすべてに○）

「組長など、行政区の役職を任せられることが、様々な負担につながるから」が 65.7%で最も高くなっています。次いで「行政区に加入するメリットが感じられないから」が 47.7%、「加入していなくても、特に困ることはないから」が 47.1%となっています。

N=344



【その他回答】

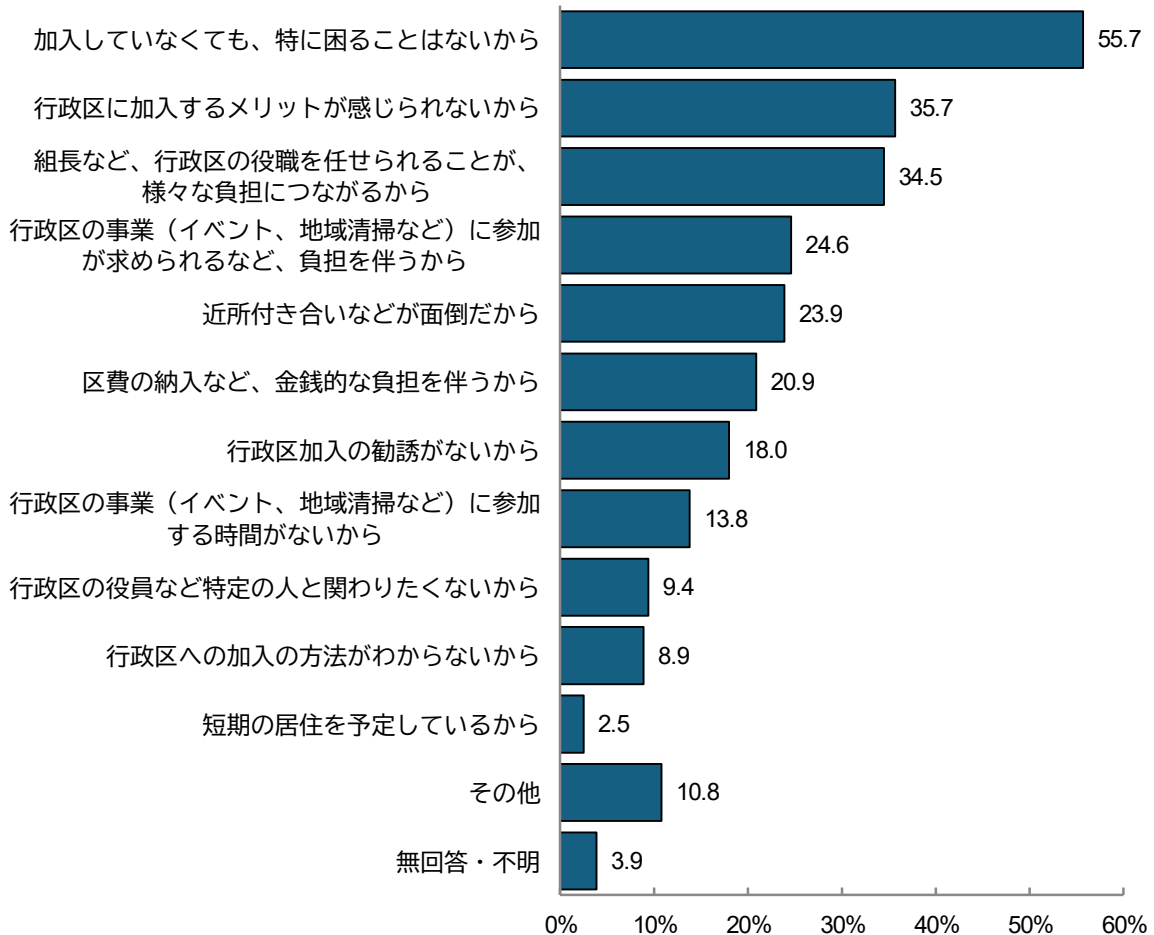
- 高齢のため
- 行政区の存在意識がない。年 1 回の総会で予算、決算の報告
- 組内の人数の減少
- メリット、デメリットの理由が分からない（強制加入でした）
- 加入者の高齢化で加入人数が減っている。1 世帯の負担が増す
- 1 人暮らしでも組長をしなければならない。お宮の行事など
- 周りの人がやめていっているから負担に感じられる
- 行政区のイベントがほとんどないから

問 18 で「2.加入していない」と回答した方（行政区に加入していない方）のみ

問 21 加入されていない理由は何ですか。あなたの考えにあてはまるものをすべて選び、番号に○をつけてください。（あてはまるものすべてに○）

「加入していなくても、特に困ることはないから」が 55.7%で最も高くなっています。次いで「行政区に加入するメリットが感じられないから」が 35.7%、「組長など、行政区の役職を任せられることが、様々な負担につながるから」が 34.5%となっています。

N=406



【その他回答】

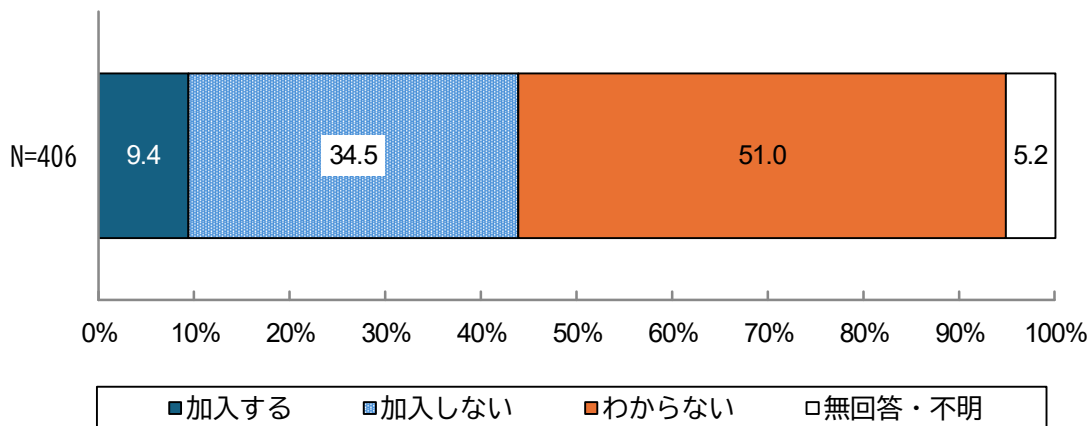
- 加入していたけど抜けた
- 以前はあったが高齢化が進みなくなった
- アパートだから
- 近所のほとんどが脱退したので、やむを得ず出た
- 組内で決定した（高齢者が多いため）
- 以前は加入していたが昨年解散した
- 近所からネコのことで文句を言われたから辞めた
- 行政区がわからない
- 加入者脱退し少なくなり消滅した
- 仕事が平日休みだから

- 身体が健康でないから出来ない
- 行政区がないと近所の方に聞いた
- 高齢者だから
- ほとんどの世帯が退会され、どう隣組を続けるのか議論も行なわれない為、意味がない。行政区とは何？
- 行政区の事業について、行政区の区長と意見の相違があり、組内すべて 12 組脱退している。20 年位前の話しである
- 自治体が何もしない
- 自分達は年寄りなので、周りは若い人が多くその人達の世話等なかなかきびしい。でも自分達のできること、周りのそうじ等、出来ることはしていこうと思っている
- 行政区がないから
- 行政区が分からない
- 廃止
- よく分からないから
- 組内解散になってしまった
- 行政区があるのか知らない
- 地域住民（年長者）との人間関係や過去の個人的トラブル・不信感による脱退
- 組全体で離脱した
- 組員全員が高齢になり、組長になる人がいなくなったから
- 個人情報流出（いなかのコミュニティ）
- 入っていたが解散になった。仕事をしているので集金等に何う時間帯等考えてしまうことがあり、負担になった
- 加入しているか分からない
- 組員のつかいこみがあったため
- 組内が高齢化の為、解散した

問 18 で「2.加入していない」と回答した方（行政区に加入していない方）のみ

問 22 問 18 で回答した、行政区に加入されていない理由について、あなた自身がその内容が解消されたと感じた場合は、行政区へ加入しますか。（1 つに〇）

「わからない」が 51.0%で最も高くなっています。次いで「加入しない」が 34.5%、「加入する」が 9.4%となっています。



嘉麻市の取り組みの満足度と重要度について

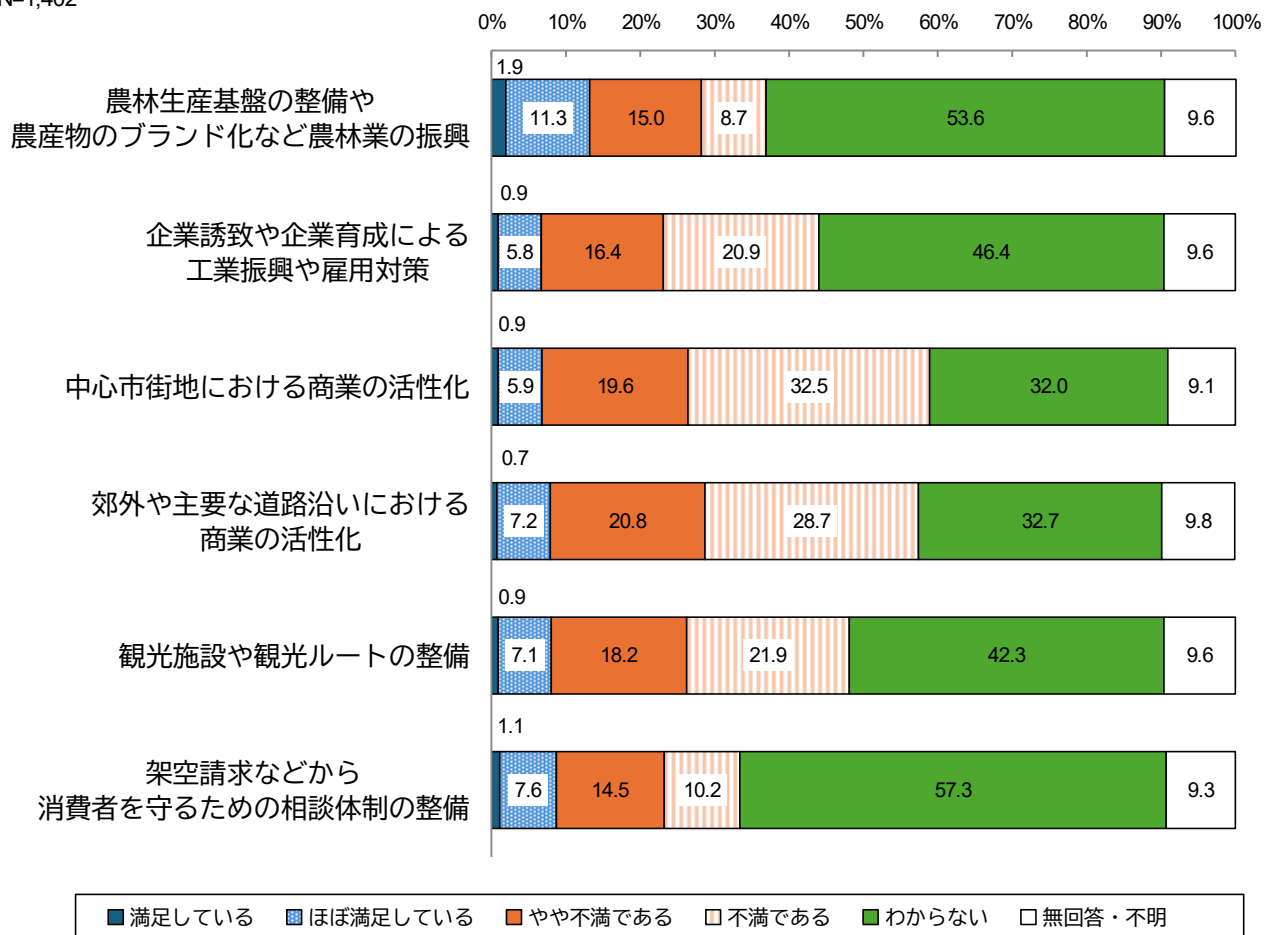
問 23 あなたは、お住まいの地域についてどのように感じていますか。(1)から(38)の事柄について、それぞれあてはまるものを1つ選んで番号に○をつけてください。

1. 産業振興・雇用対策に関わる事項

「中心市街地における商業の活性化」および「郊外や主要な道路沿いにおける商業の活性化」では、不満（「やや不満である」+「不満である」）を抱く市民がそれぞれ52.1%、49.5%と、約半数に達している。これらは他の項目に比べて「わからない」の比率が低くなっています。

農林業・工業振興と雇用対策「農林業の振興」および「工業振興や雇用対策」については、満足（「満足している」+「やや満足している」）している層は1割強（13.2%、6.7%）である。しかし、不満層も2割から3割程度に留まっており、判断を保留する「わからない」という層が多数を占めている。

N=1,402

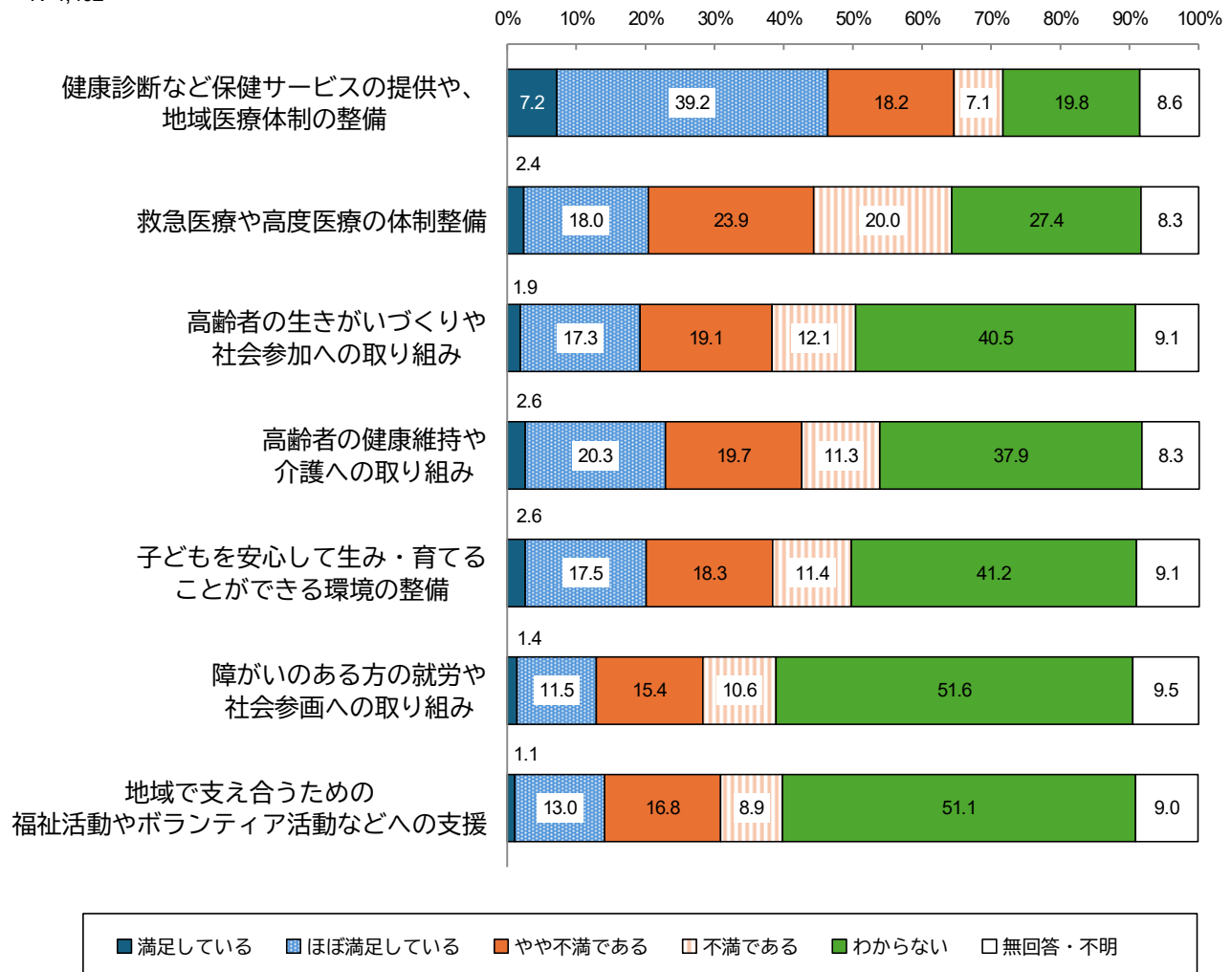


2. 健康・福祉に関わる事項

満足の割合が高くなっているのは、「健康診断など保健サービスの提供や、地域医療体制の整備」(46.4%) となっています。

不満の割合が高くなっているのは、「救急医療や高度医療の体制整備」(43.9%) となっています。

N=1,402



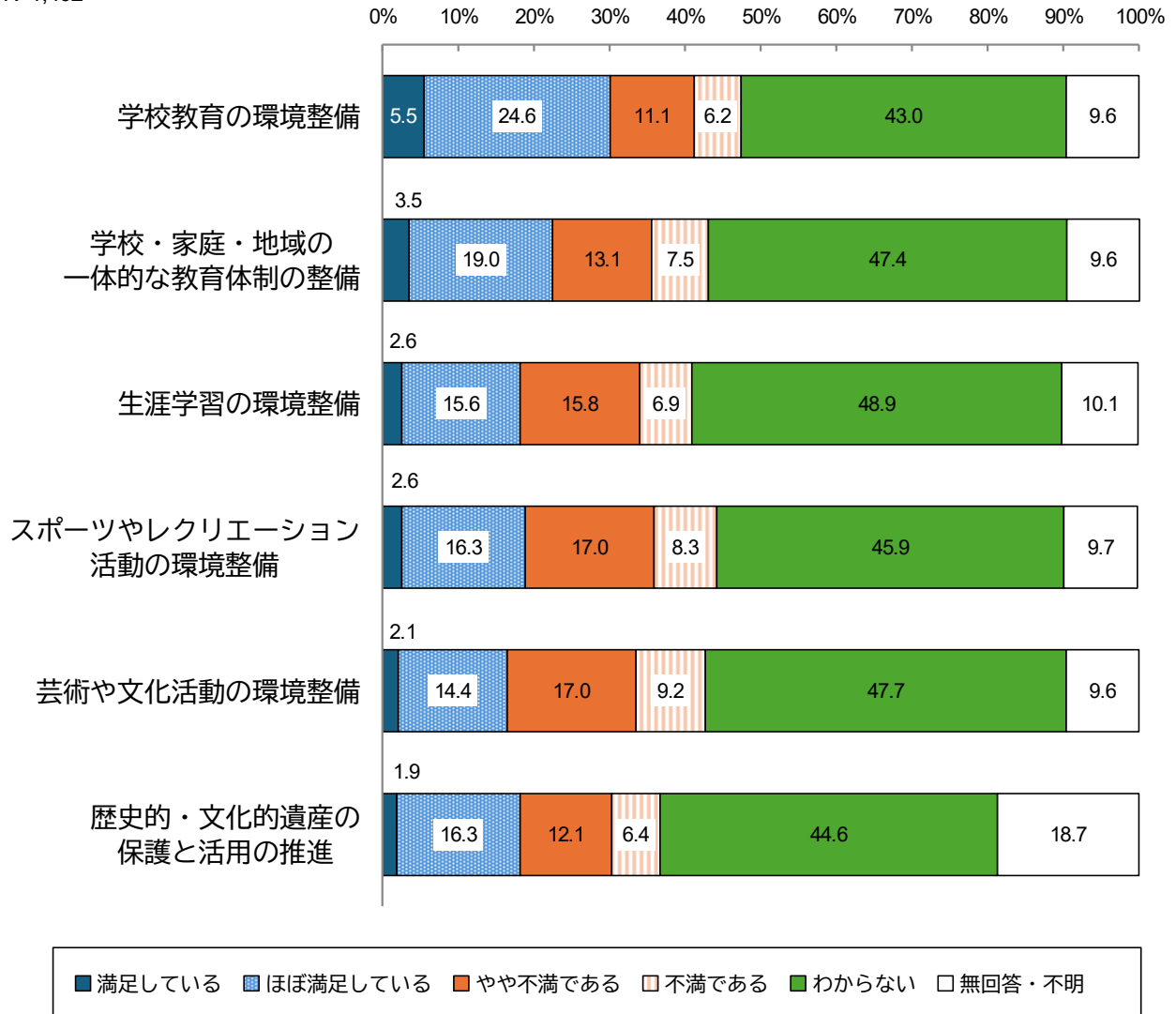
3. 教育文化に関わる事項

満足の割合が高くなっているのは、「学校教育の環境整備」(30.1%) となっています。

不満の割合が高くなっているのは、「芸術や文化活動の環境整備」(26.2%)、「スポーツやレクリエーション活動の環境整備」(25.3%) となっています。

全体的に「わからない」の割合が4~5割となっています。

N=1,402

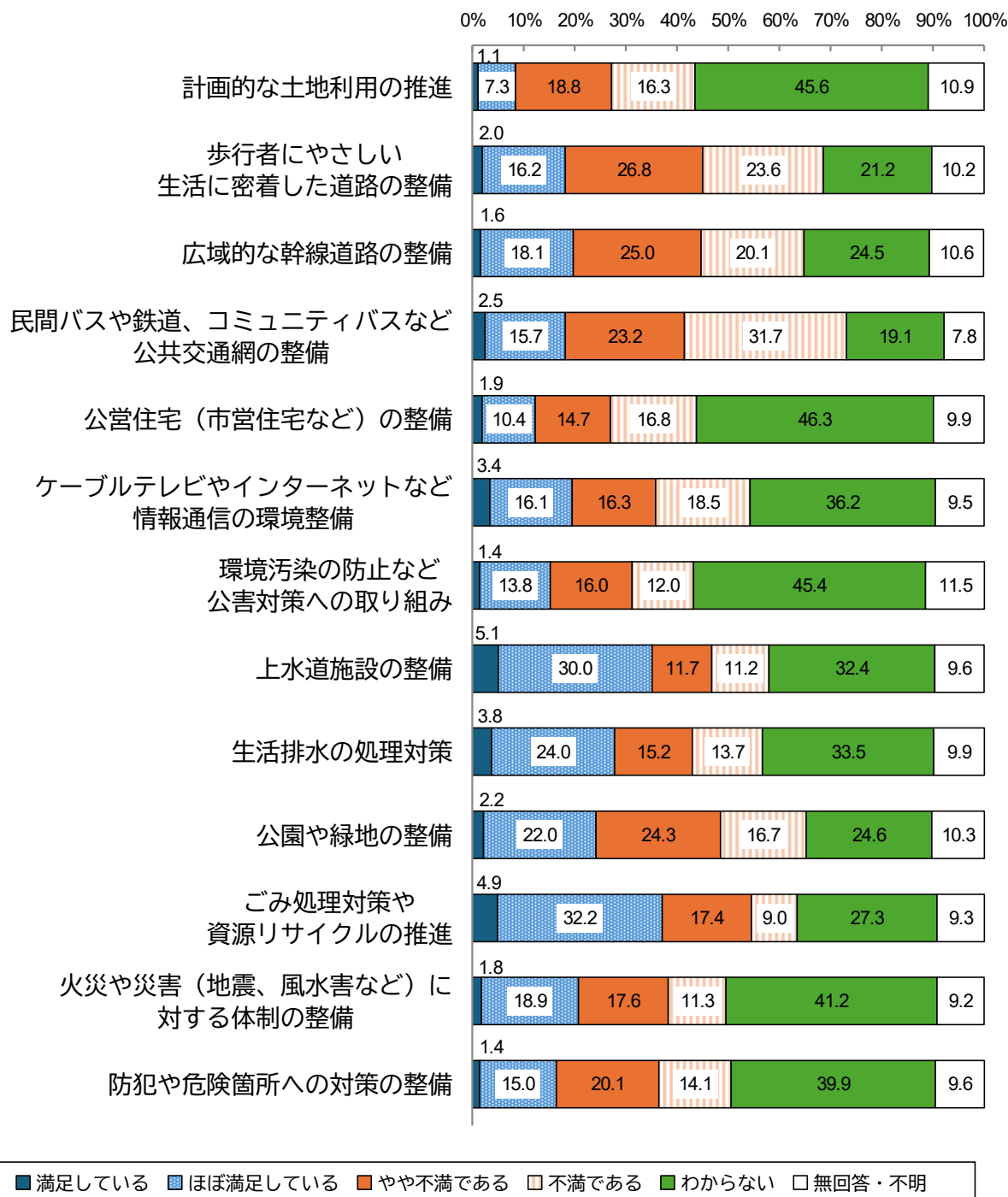


4. 住環境に関する事項

満足の割合が高くなっているのは、「ごみ処理対策や資源リサイクルの推進」(37.1%)、「上水道施設の整備」(35.1%) となっています。

不満の割合が高くなっているのは、「民間バスや鉄道、コミュニティバスなど公共交通網の整備」(54.9%)、「歩行者にやさしい生活に密着した道路の整備」(50.4%)、「広域的な幹線道路の整備」(45.1%)、「公園や緑地の整備」(41.0%) となっています。

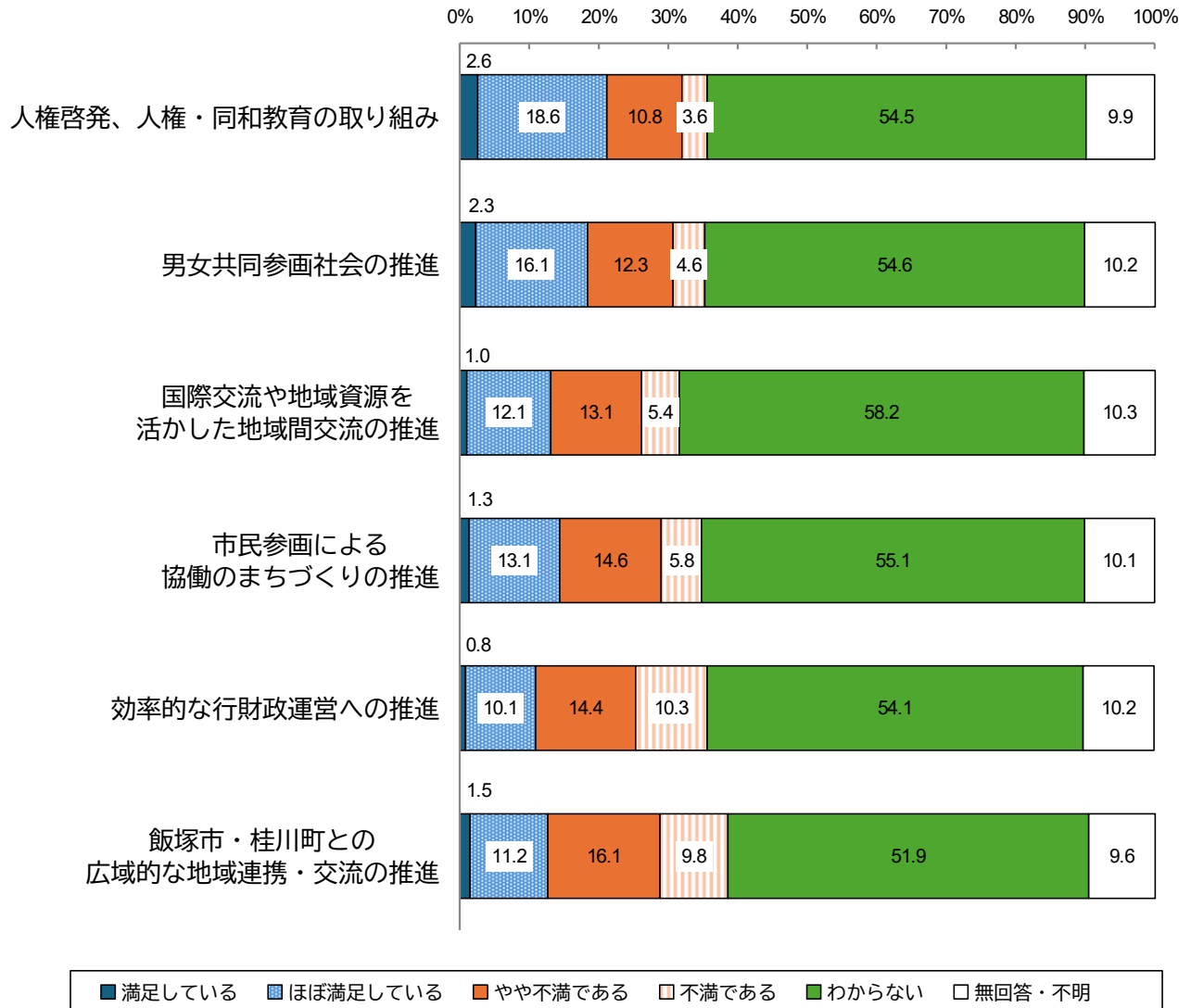
N=1,402



5. 市政に関する事項

満足の割合が高くなっているのは、「人権啓発、人権・同和教育の取り組み」(21.2%) となっています。
 不満の割合が高くなっているのは、「飯塚市・桂川町との広域的な地域連携・交流の推進」(25.9%)、
 「効率的な行財政運営への推進」(20.4%) となっています。
 全体的に「わからない」の割合が5割を超えています。

N=1,402



小括

■満足度の高い項目

項目	満足度
健康診断など保健サービスの提供や、地域医療体制の整備	46.4%
ごみ処理対策や資源リサイクルの推進	37.1%
上水道施設の整備	35.1%
学校教育の環境整備	30.1%
生活排水の処理対策	27.8%
公園や緑地の整備	24.2%
高齢者の健康維持や介護への取り組み	22.9%
学校・家庭・地域の一体的な教育体制の整備	22.5%
人権啓発、人権・同和教育の取り組み	21.2%
火災や災害（地震、風水害など）に対する体制の整備	20.7%

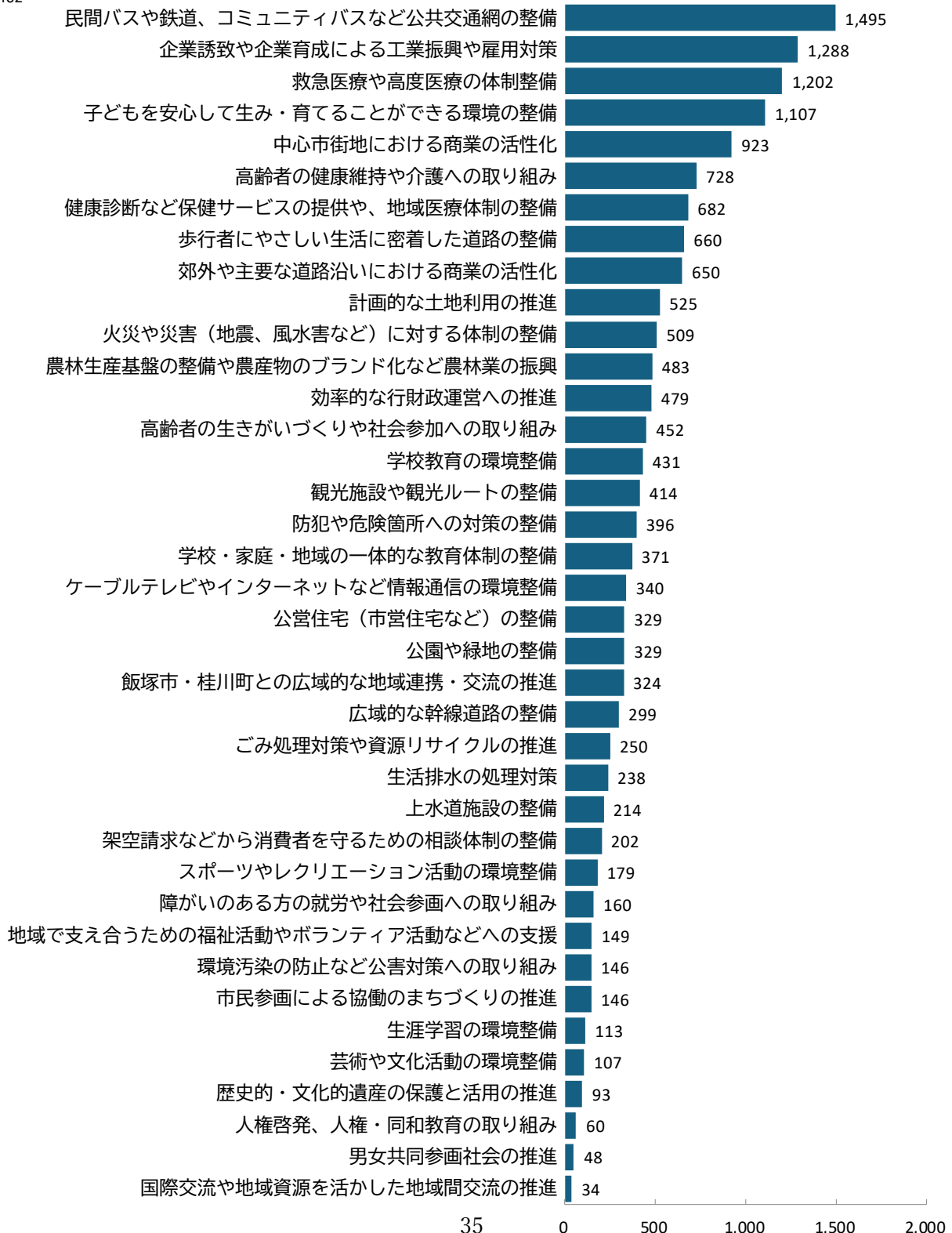
■不満足度の高い項目

項目	不満足度
民間バスや鉄道、コミュニティバスなど公共交通網の整備	54.9%
中心市街地における商業の活性化	52.1%
歩行者にやさしい生活に密着した道路の整備	50.4%
郊外や主要な道路沿いにおける商業の活性化	49.5%
広域的な幹線道路の整備	45.1%
救急医療や高度医療の体制整備	43.9%
公園や緑地の整備	41.0%
観光施設や観光ルートの整備	40.1%
企業誘致や企業育成による工業振興や雇用対策	37.3%
計画的な土地利用の推進	35.1%

問 24 嘉麻市のまちづくりについて、今後何が重要であると思いますか。問 23 に記した(1)から(38)のうち、重要であると思うものを5つ選び、優先順位をつけて、回答欄に番号を記入してください。

各項目について、1位に選択された場合には5点、2位に選択された場合は4点、3位に選択された場合は3点、4位に選択された場合は2点、5位に選択された場合は1点とし、総得点を算出しました。得点が高くなっているのは、「民間バスや鉄道、コミュニティバスなど公共交通網の整備」、「企業誘致や企業育成による工業振興や雇用対策」、「救急医療や高度医療の体制整備」、「子どもを安心して生み・育てることができる環境の整備」、「中心市街地における商業の活性化」となっています。

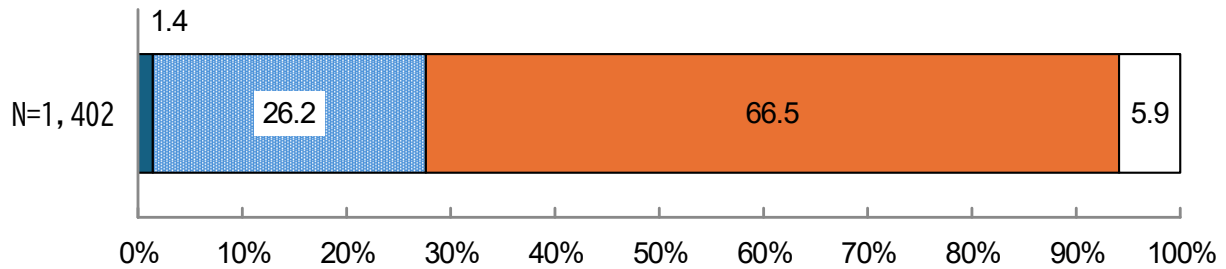
N=1,402



市政への住民参加・「協働によるまちづくり」について

問 25 嘉麻市には、市民と行政が協働してまちづくりを進めるための基本ルールとなる「嘉麻市自治基本条例」がありますが、あなたはこの条例を知っていますか。(1つに○)

「知らなかった」が66.5%で最も高くなっています。次いで「条例があることは知っているが、内容はあまり知らない」が26.2%となっています。

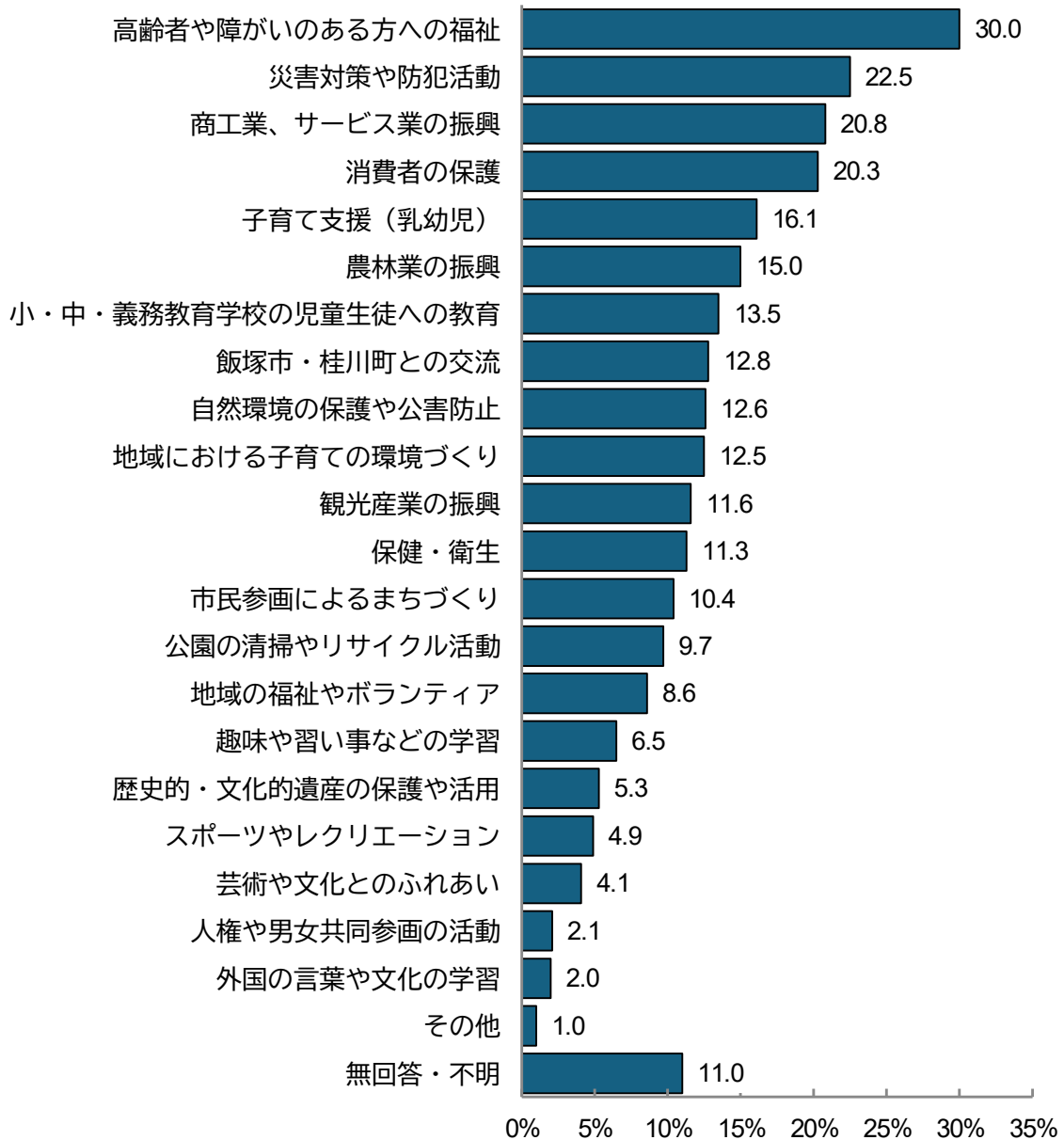


- 条例があることを知っており、内容も知っている
- 条例があることは知っているが、内容はあまり知らない
- 知らなかった
- 無回答・不明

問 26 今後、市民と行政の協働が必要、有効と考えられる分野は何ですか。あなたの考えにあてはまるものを3つまで選び、回答欄に番号を記入してください。

「高齢者や障がいのある方への福祉」が 30.0%で最も高くなっています。次いで「災害対策や防犯活動」が 22.5%、「商工業、サービス業の振興」が 20.8%となっています。

N=1,402



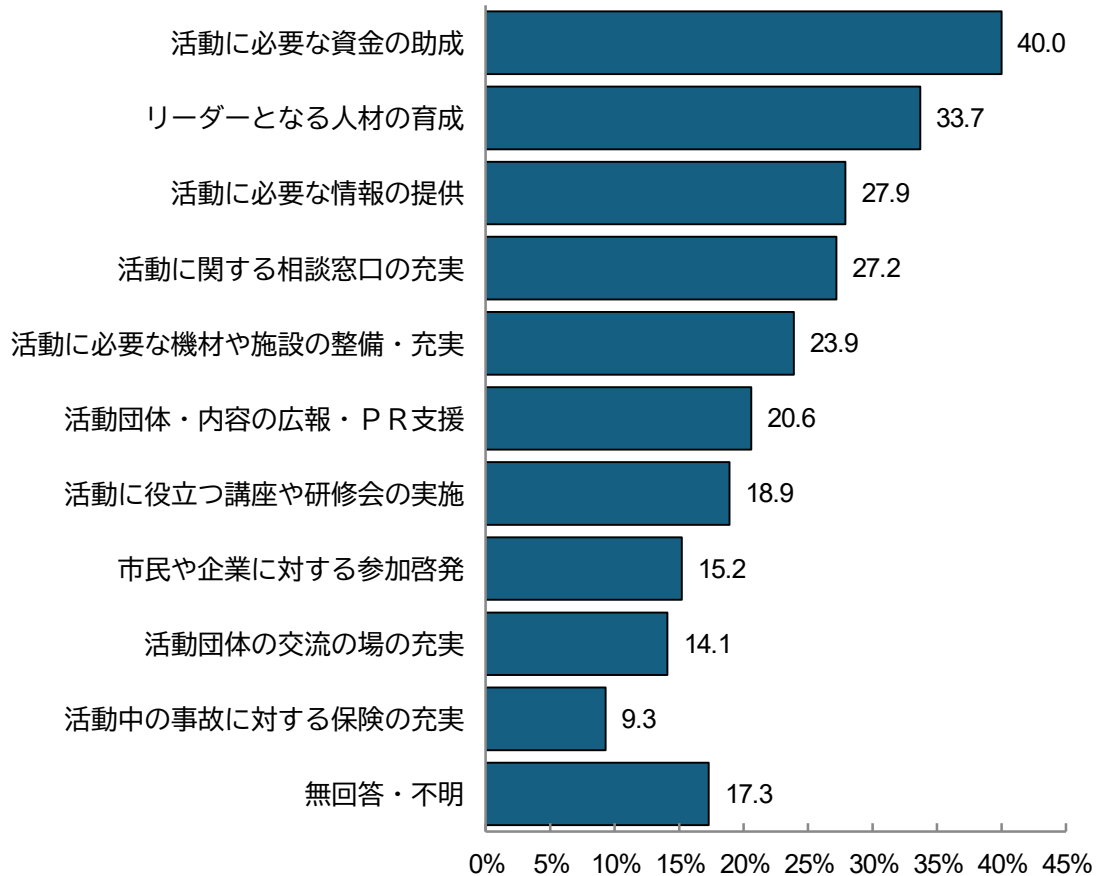
【その他回答】

- ・ 古い団地の移転
- ・ 仕事をしても趣味や習い事の学習ができる（土日の参加）
- ・ 興味がない
- ・ 無駄削減
- ・ 交通手段を増やす
- ・ 税収増に直結する活動（大企業誘致、高所得者層転入等）

問 27 協働を推進するうえで、市が取り組むべきことは何ですか。あなたの考えにあてはまるものを3つまで選び、回答欄に番号を記入してください。

「活動に必要な資金の助成」が40.0%で最も高くなっています。次いで「リーダーとなる人材の育成」が33.7%、「活動に必要な情報の提供」が27.9%となっています。

N=1,402

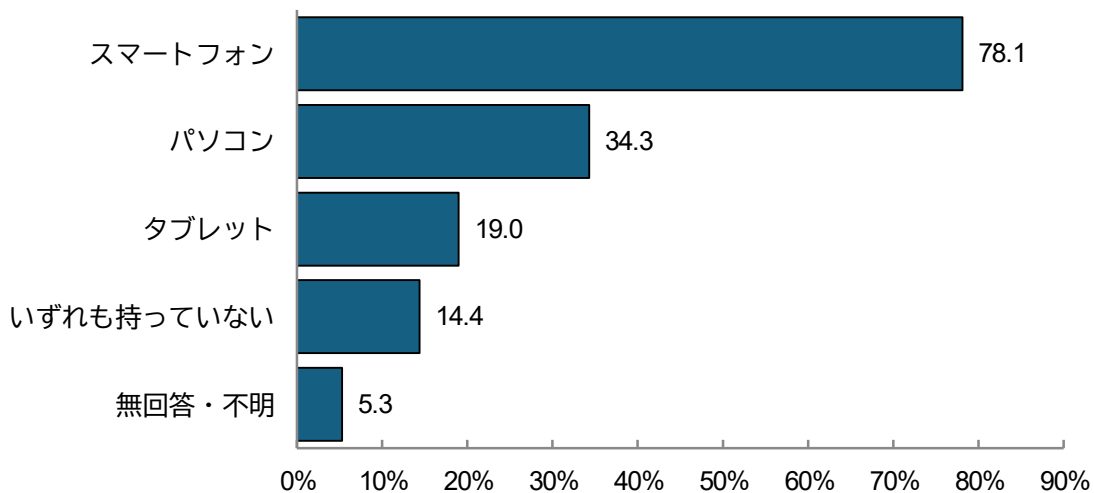


情報通信環境について

問 28 スマートフォン・タブレット・パソコンのいずれかを持っていますか。持っている機器をすべて選び、番号に○をつけてください。(あてはまるものすべてに○)

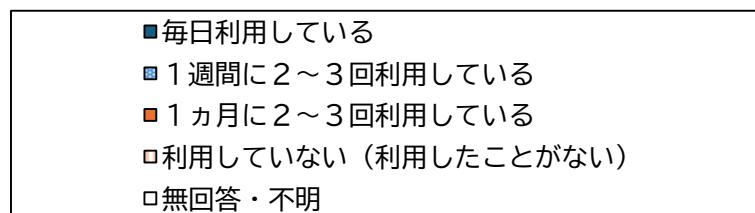
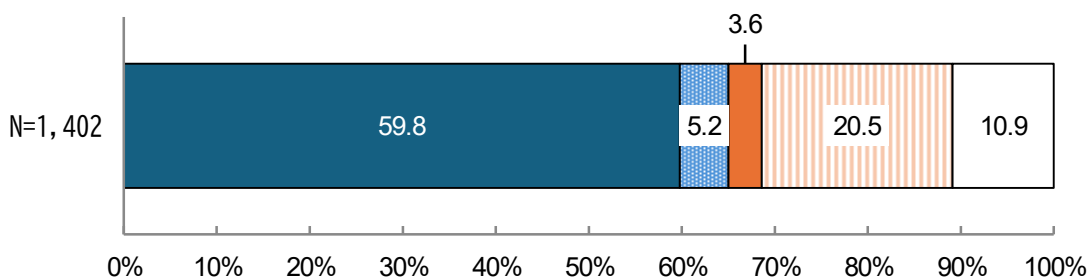
「スマートフォン」が78.1%で最も高くなっています。次いで「パソコン」が34.3%、「タブレット」が19.0%となっています。

N=1,402



問 29 インターネットの利用状況をお答えください。なお、LINEでの連絡、メール、ビデオ通話等もインターネットに含まれます。(1つに○)

「毎日利用している」が59.8%で最も高くなっています。次いで「利用していない(利用したことがない)」が20.5%となっています。

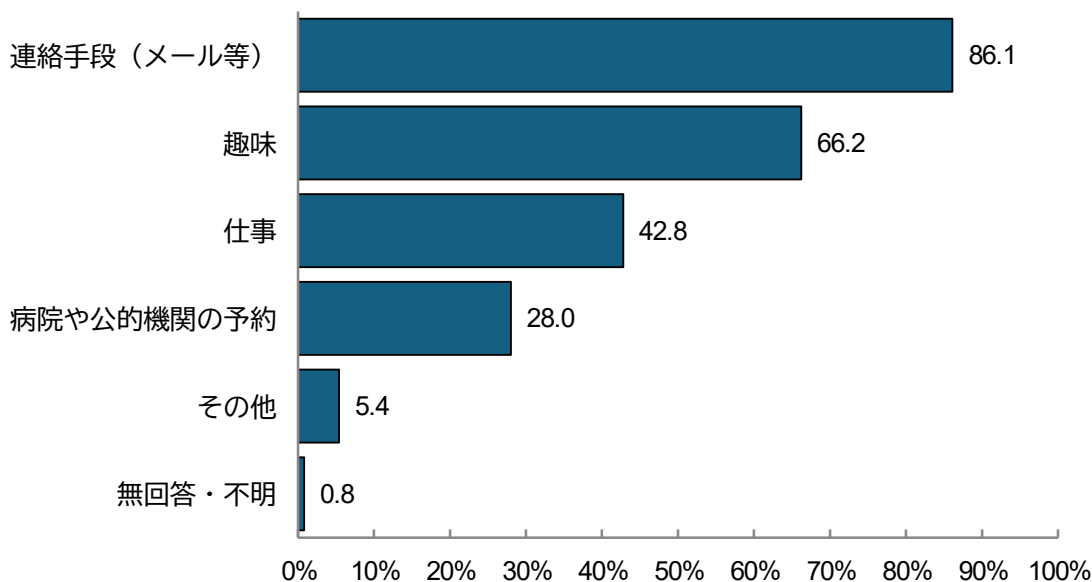


問 29 で「1.」「2.」「3.」と回答した方（インターネットを利用している方）のみ

問 30 インターネットの利用目的について教えてください。あてはまるものをすべて選び、番号に○をつけてください。（あてはまるものすべてに○）

「連絡手段（メール等）」が 86.1%で最も高くなっています。次いで「趣味」が 66.2%、「仕事」が 42.8%となっています。

N=962



【その他回答】

■情報検索・情報収集

調べもの／調べ物／検索／情報収集／情報

コンテンツの閲覧／ニュース、辞書替わり／天気、時事ニュース

辞書／電車・バスの時刻、電話番号、ナビ他

■購買・取引関連

買物／買い物／通販の利用／ネットショッピング／フリマサイト／トレード

■娯楽・動画視聴

ゲーム／YouTube／娯楽／ネットサーフィン

■業務・学校・活動関連

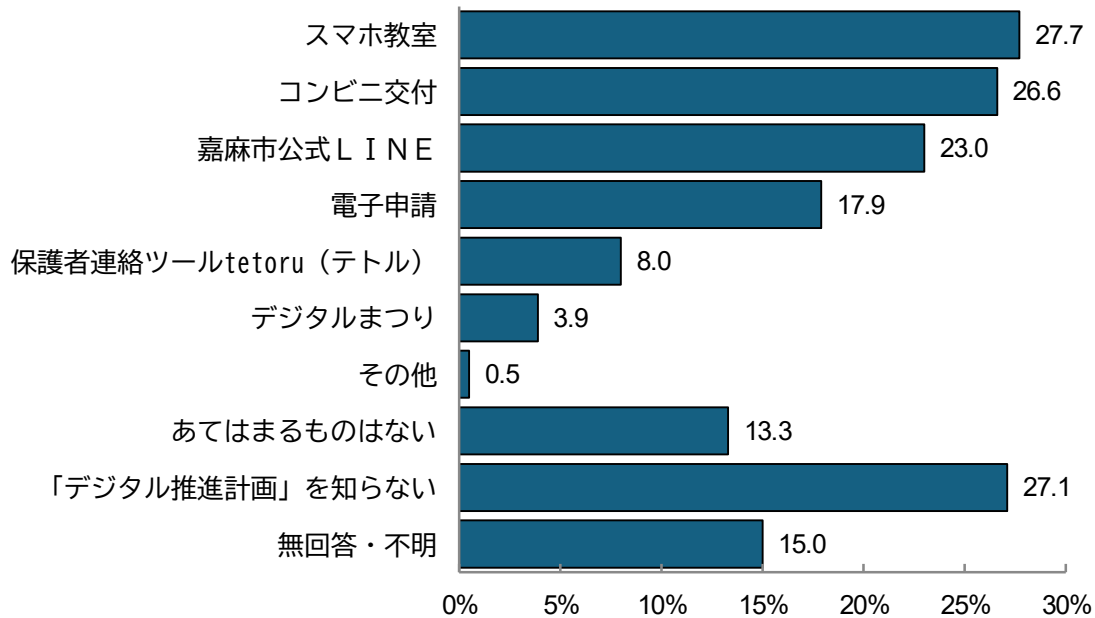
学校／企業への回答など／活動中に使用／イベント

問 31 嘉麻市の取り組み「デジタル推進計画」の主な取り組みについて知っているものはありますか。あてはまるものをすべて選び、番号に○をつけてください。

(あてはまるものすべてに○)

「スマホ教室」が27.7%で最も高くなっています。次いで「デジタル推進計画」を知らない」が27.1%、「コンビニ交付」が26.6%となっています。

N=1,402



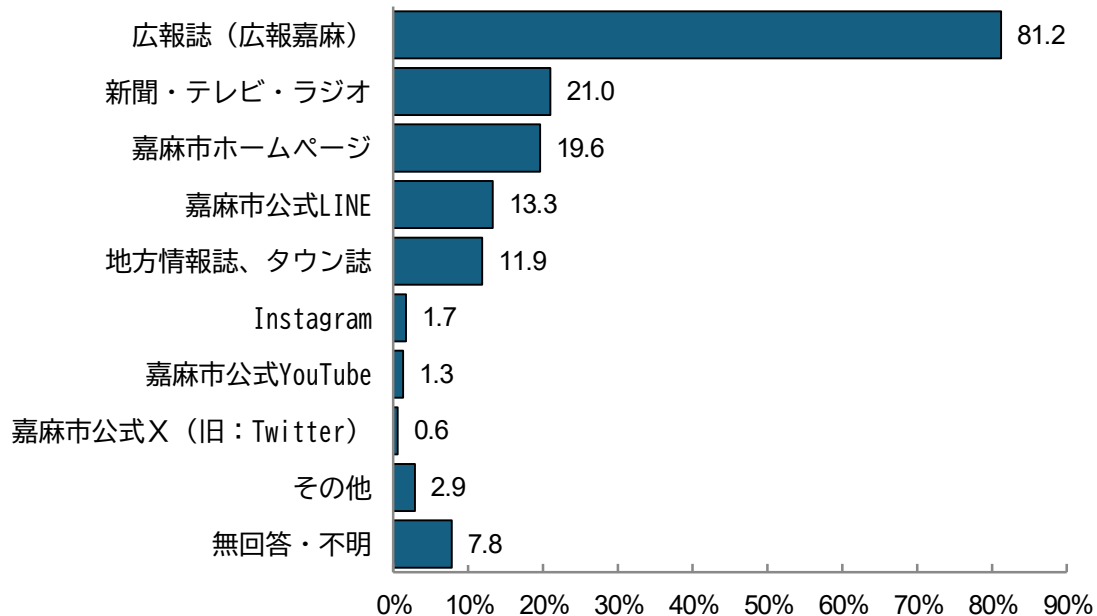
【その他回答】

- ふくおか健康アプリ
- 高齢で使用できない。情報は全て子供に頼む
- インスタ
- ケーブルTV

問 32 嘉麻市からの情報をどのような媒体で受け取っていますか。あてはまるものをすべて選び、番号に○をつけてください。(あてはまるものすべてに○)

「広報誌（広報嘉麻）」が81.2%で最も高くなっています。次いで「新聞・テレビ・ラジオ」が21.0%、「嘉麻市ホームページ」が19.6%となっています。

N=1,402



【その他回答】

■ 口コミ・人的ネットワーク

知人／友人／周囲の人／家族／親や知人から／知り合いからきく／人づて／口コミ

■ 回覧板・地域内伝達

回覧板

■ インターネット・デジタル媒体

ネット情報／市長発信のFacebook／ケーブルテレビ

■ その他

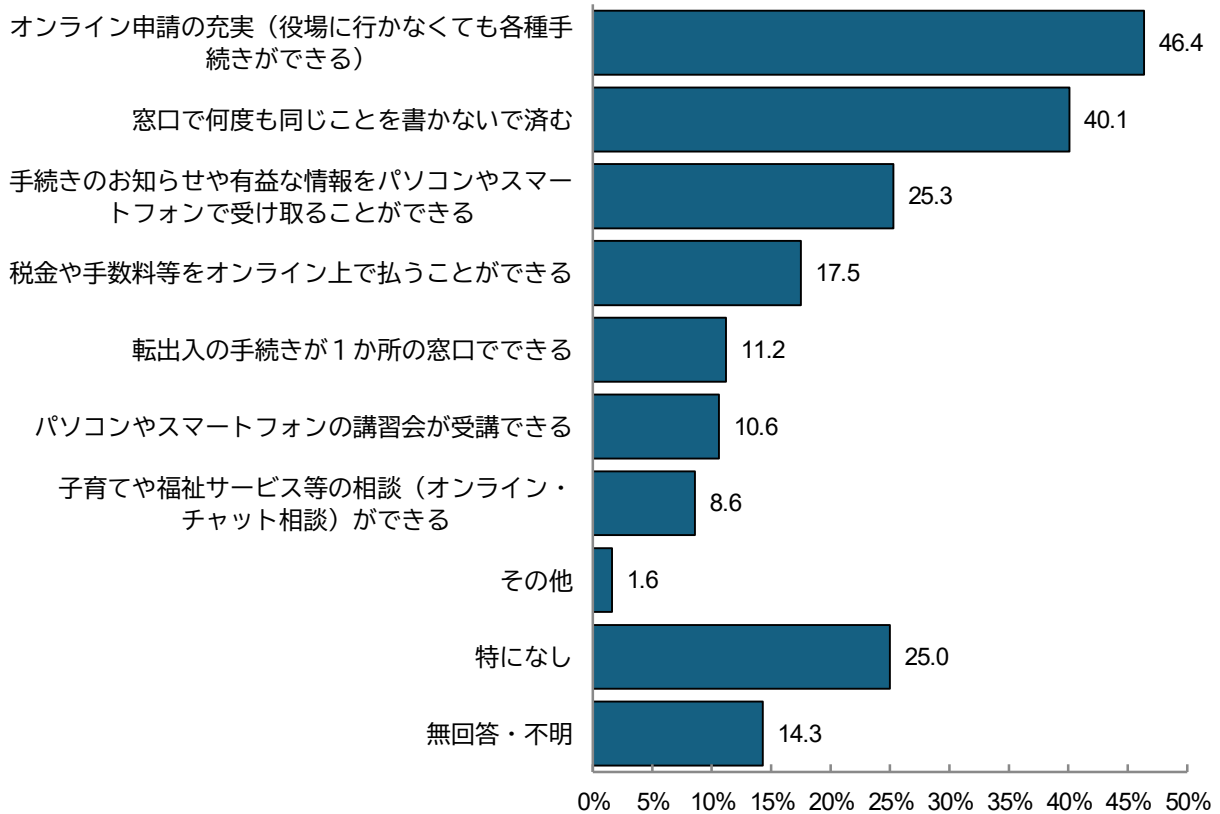
議会情報紙

特に得ていない／何も使ってない／まったく知らない

問 33 あなたが、行政サービスのデジタル化に期待することは何ですか。あなたの考えにあてはまるものを3つまで選び、回答欄に番号を記入してください。

「オンライン申請の充実（役場に行かなくても各種手続きができる）」が46.4%で最も高くなっています。次いで「窓口で何度も同じことを書かないで済む」が40.1%、「手続きのお知らせや有益な情報をパソコンやスマートフォンで受け取ることができる」が25.3%となっています。

N=1,402



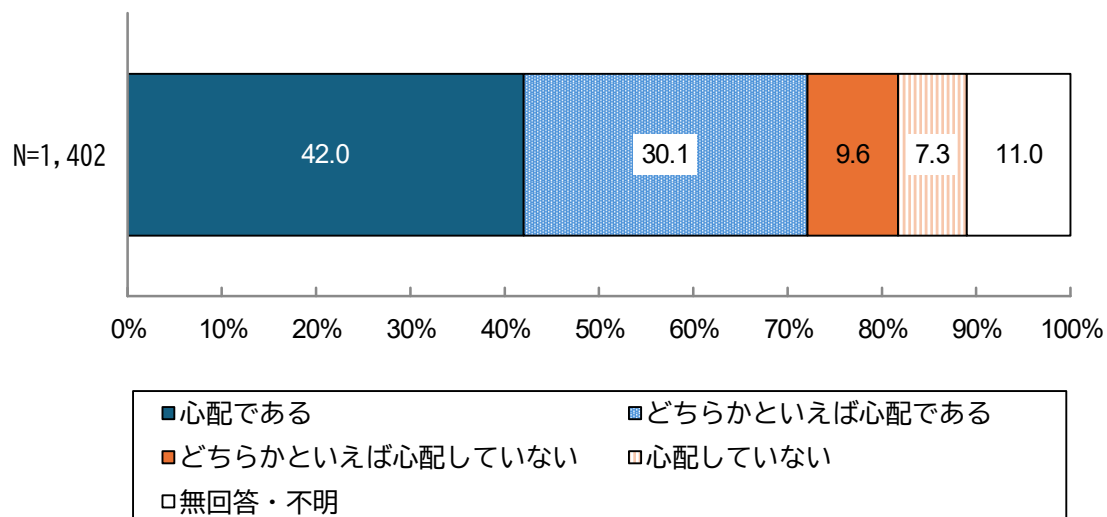
【その他回答】

- ・ 操作が出来て当たり前の姿勢がみられるので、出来ない人もいることを知った上で対応してほしい
- ・ 「デジタル化」の意味がよくわかっていない。使用法がわからない
- ・ すべて必要ない
- ・ スマートフォンでやるのがよくわからない
- ・ 高齢なのでオンラインとかパソコン等についていけない
- ・ 住民税の申告をデジタル化して欲しい
- ・ 住民票などを電子化してほしい
- ・ 役場でできる各種申請・手続きについて、ホームページやLINEによる必要書類の案内等を拡充して欲しい。

嘉麻市の行財政について

問 34 あなたは、嘉麻市の財政状況についてどのように思いますか。(1つに○)

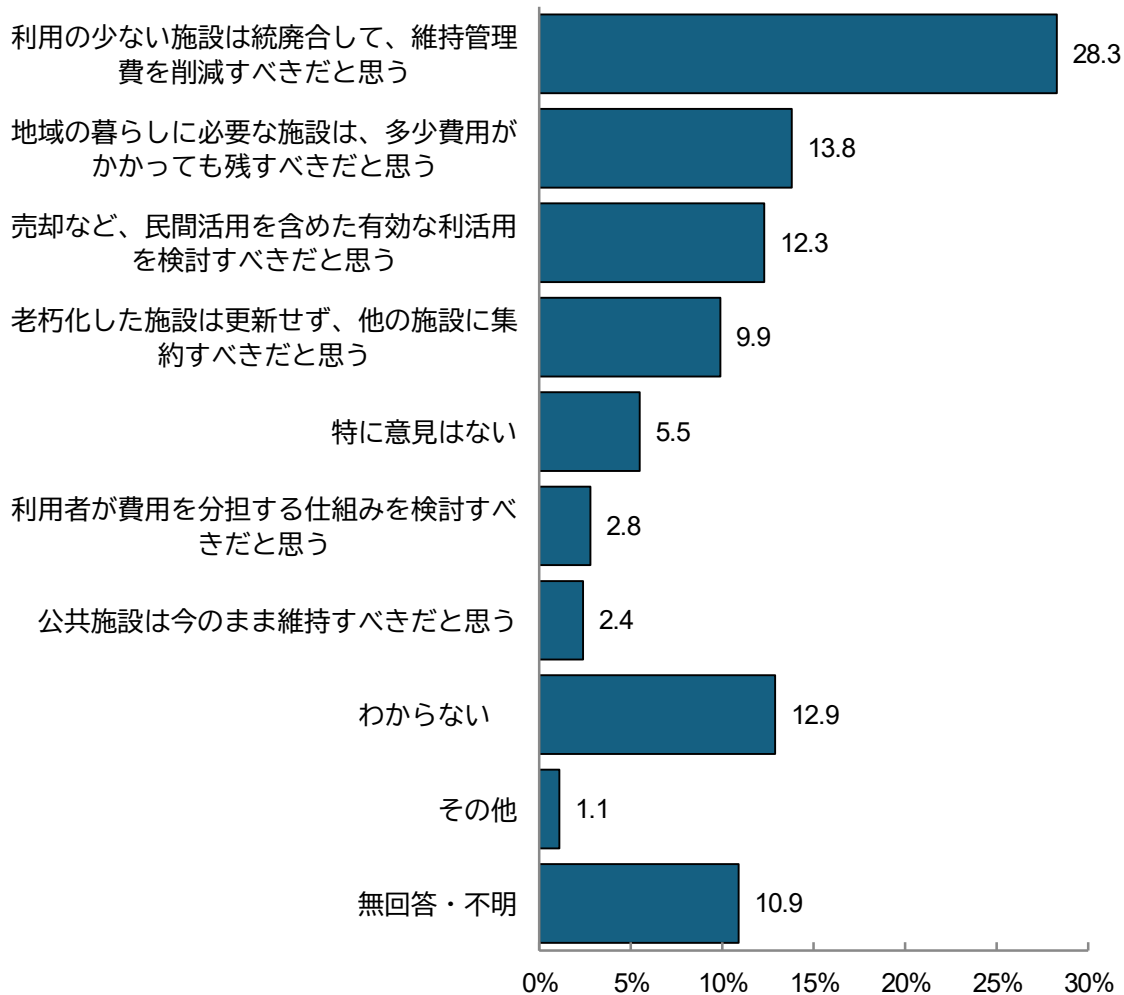
「心配である」が42.0%で最も高くなっています。次いで「どちらかといえば心配である」が30.1%となっています。



問 35 市が保有する公共施設は同規模の地方公共団体と比較して数が多く、維持管理に多くの費用がかかっています。今後、公共施設の在り方についてどのように考えますか。(1つに○)

「利用の少ない施設は統廃合して、維持管理費を削減すべきだと思う」が28.3%で最も高くなっています。次いで「地域の暮らしに必要な施設は、多少費用がかかっても残すべきだと思う」が13.8%、「わからない」が12.9%となっています。

N=1,402



【その他回答】

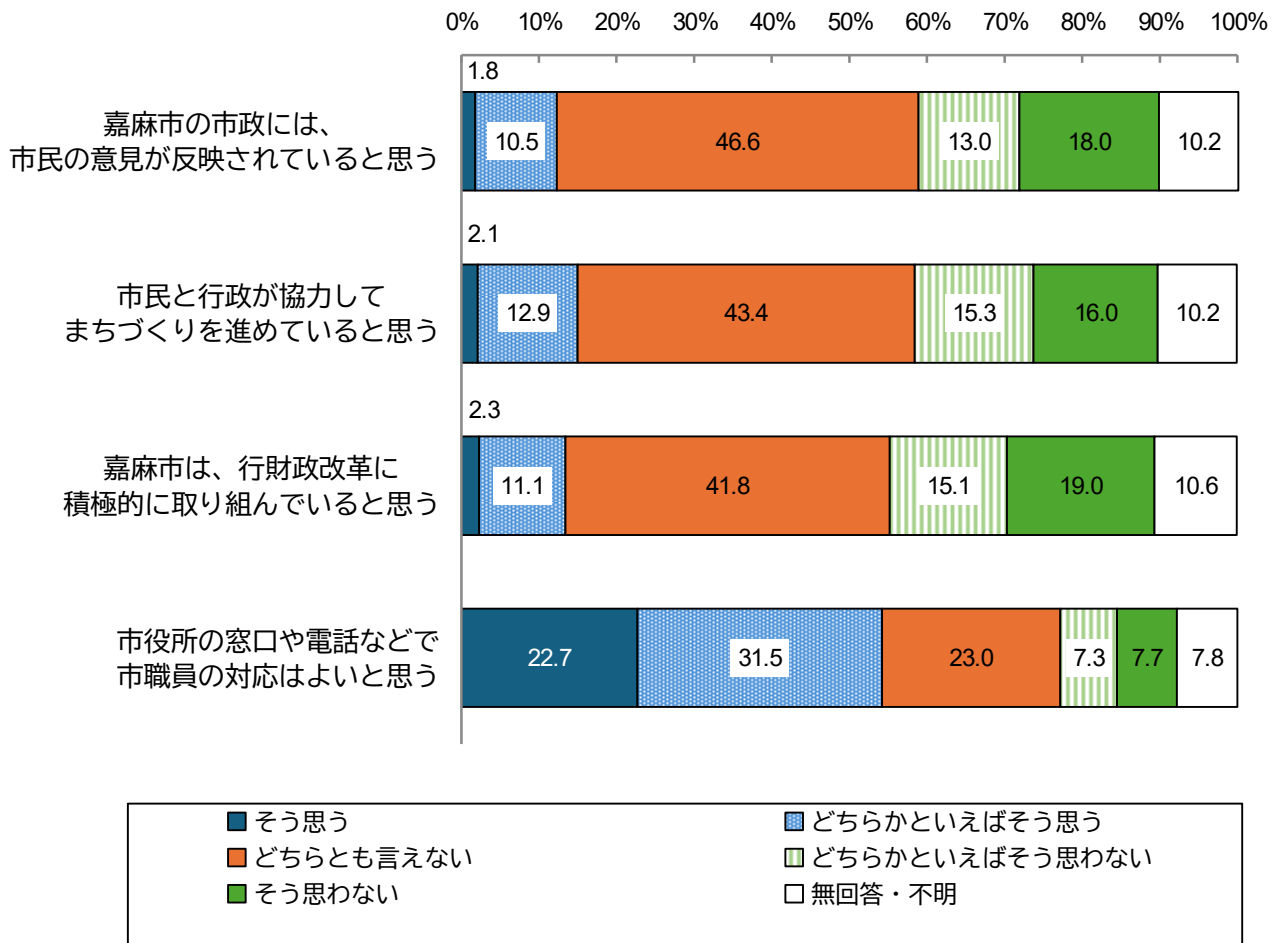
- 状態によると思う
- 旧山田市の中に同じ様な施設があれば統廃合や他施設への集約は賛成
- 公共施設の数、維持費不明のため分からない
- 箱物はできる限り少なくする
- 今後、少子化で必要のない小中一貫校を3校も作るなど、無駄が多すぎ!!市庁舎もいらぬ。もう遅すぎる
- 役所の方達の訪問サービス(行政の方達が自宅にきてサービスを提供する)
- 老朽化した施設の改修工事
- 公共施設の場所と周りの住環境が不明の為、判断できない

- 地域暮らしに必要な施設は、老朽化したら維持費（修繕費）がかかるので、例えば市役所の新庁舎を建てたり、義務教育学校を建設する際にその中に組み込んだりできると思う。ハード面、ソフト面での工夫がほしい。
- まず施設の本当の必要性を洗い出し、老朽化しすぎた施設は更新するのか他の施設と統廃合するのかを目指す必要があると思う。稲築公民館は本当に必要なのか？目の前に市役所があるので、市役所に統廃合すれば老朽化して無駄に費用のかかる施設は無くせるのでは？市町村統廃合で隣接した町の施設の必要性も変化していると思う。老朽化の施設にお金をかけるより、高齢者の移動手段をもっと手厚く、車を持たなくても通院、買い物が出来る高齢化社会に則った市にシフトチェンジすべきでは？と考えます。
- 現状の情報不足？
- 図書館や温浴施設などが合併前のまま残っていて多い。市内に一つでいいと思います。
- 公共施設が多く費用がかかっているのに庁舎は新しい。なぜ？
- 地域校区に野球やサッカーができる場所は必要だと考えます
- 稲築の小中学校は二つ要らなかった
- この質問自体が、嘉麻市行政職員の責任回避の本質を現しているように思われる。合併してこれまで棚上げにしてきた問題を市民の意見に転嫁している。財政状況の責任は、議会、行政職員に因るところが大きい。自覚して責任を取ってください。

問 36 次の嘉麻市の市政に関する次の (1) から (4) のことについて、どのように思いますか。(1) から(4)の事柄について、それぞれあてはまるものを1つ選んで番号に○をつけてください。(それぞれに○は1つ)

市政運営の 4 項目において、「市職員の対応」に関する肯定的な評価が突出して高くなっています。一方で、市政への意見反映や行政改革といった「政策・仕組み」に関する項目では、「どちらとも言えない」という回答がいずれも 4 割を超え、否定的意見も 3 割を占めています。

N=1,402

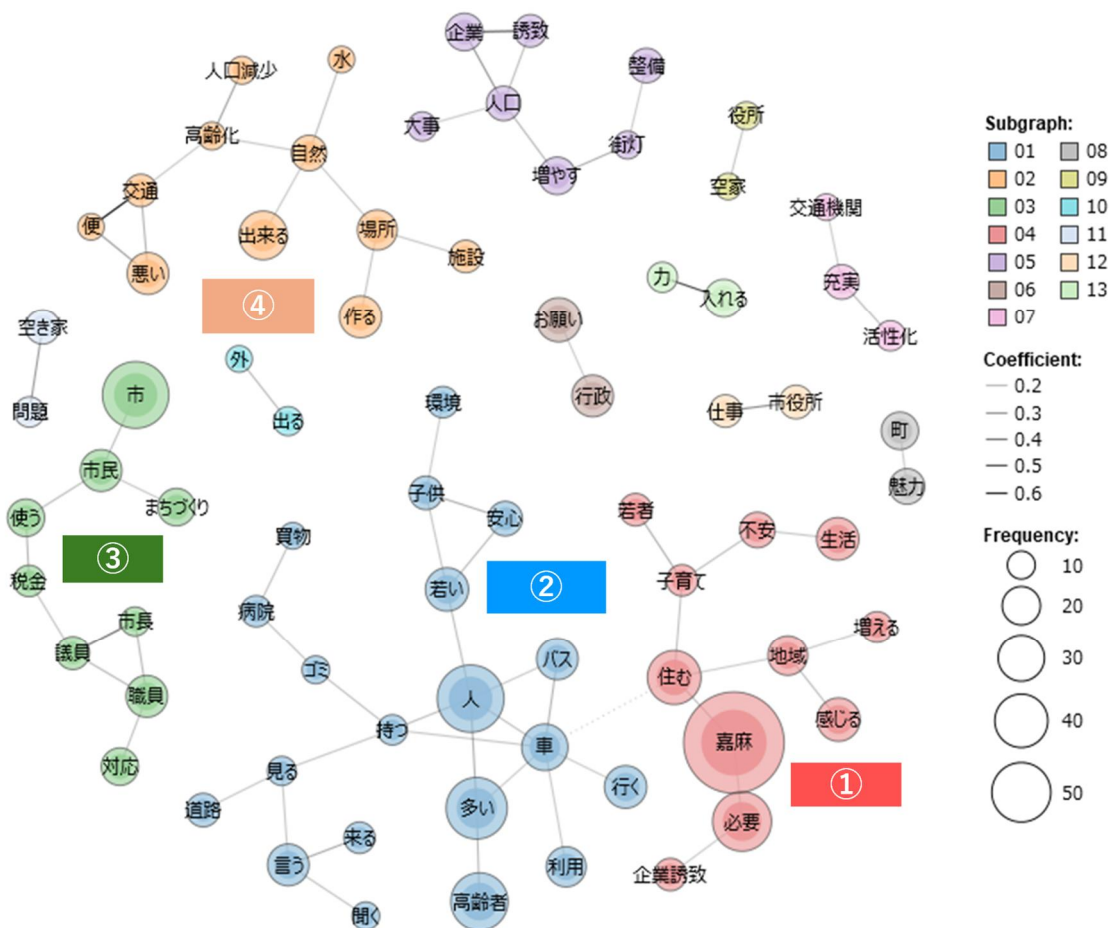


問 37 最後に、嘉麻市のまちづくりに関するご意見・ご要望があれば、お書きください。

自由回答の内容を把握するために、共起ネットワーク分析を行いました。結果は、下の図のようになりました。

- ①では、「嘉麻」「住む」「必要」を中心に、「地域」「生活」「子育て」「生活」「不安」などが連なり、地域での生活や生活における不安に関する意見群を形成しています。
- ②では、「人」「多い」「高齢者」「車」「子供」「買物」「病院」などが含まれ、人口構成や交通等の社会インフラに関する課題が表れています。
- ③では、「市」「市民」「職員」「施設」「税金」などがまとまり、行政サービスや公共施設に関する意見が集約されています。
- ④では、「出来る」「場所」「楽しい」「自然」などが結びつき、地域の魅力や活性化に関する前向きな意見を示唆しています。

「企業誘致」「人口減少」「高齢化」「交通」など、嘉麻市が抱える構造的課題を示す語が独立した集まりを形成しており、これらは市民の重要な関心事であることが読み取れます。



共起ネットワーク分析とは

共起ネットワーク分析とは、文章中で一緒に出現しやすい言葉同士の関係を、視覚的なネットワーク図で表現する分析手法です。

図の見方:

円(ノード): それぞれの言葉を表します。円が大きいほど、その言葉が多く使われています。

線(エッジ): 言葉同士のつながりを表します。線で結ばれている言葉は、文章中で一緒に使われることが多いことを意味します。線が太いほど、関係が強いことを示します。

色分け(サブグラフ): 関連性の強い言葉同士が同じ色でまとめられており、テーマやトピックのまとまりを表しています。

【テーマ別記載内容】**■行政経営・デジタル・広報・地域活性****（１）行政運営・DX 推進に関すること****【概要】**

市職員・議員の人員過多や対応への不満が多く寄せられました。DX 推進への期待とともに、高齢者がデジタルから取り残されることへの懸念も見られます。行財政の無駄を省き、中長期的視点に立った政策立案を求める声が強く、市民の意見を行政に反映させる仕組みの整備を求める意見も多くありました。

【主な意見】

- ・市職員・議員の人員が多すぎるとの指摘が多く、行財政のスリム化と業務効率化を求める声がありました。
- ・デジタル化の推進を評価しつつも、高齢者がデジタル化から取り残されるにならないための支援策を求める意見がありました。
- ・職員の市民対応については、改善を求める声と評価する声の双方が寄せられました。
- ・市民の声を行政に反映させる機会の拡充や、市政の方向性を分かりやすく発信することを求める声がありました。
- ・市民が気軽に意見・要望を提出できる窓口や意見箱の設置を求める声がありました。
- ・飯塚市との再合併を提案する意見や、消滅を防ぐためのより抜本的な行政再編を求める声も一部に見られました。

（２）情報発信・広報に関すること**【概要】**

嘉麻市の知名度の低さや情報発信力の弱さへの指摘が主なものとなっています。SNS やオンラインを活用した発信強化を求める声がある一方、紙の広報誌については一定の満足感も示されました。地域間での情報通信環境の格差も課題として挙げられました。

【主な意見】

- ・嘉麻市の知名度が低く飯塚市の陰に隠れているとの声があり、積極的な PR 活動を求める意見がありました。
- ・SNS やオンラインを活用した情報発信の強化を求める一方、広報誌（紙）への一定の満足感も示されました。
- ・旧山田地区と他地区のケーブルテレビ普及格差を指摘し、情報インフラの均等化を求める声がありました。具体的な声として山間地域への配慮や情報インフラの格差解消を求めるものがありました。

（3）地域コミュニティ（市民対話・まちづくり）

【概要】

若者が定住できるまちづくりと、市全体を均等に発展させることへの要望が中心でした。消滅可能性都市への危機感を背景に、具体的な対策や市民への説明を求める声が多く、地域の魅力を活かした活性化への期待も寄せられました。

【主な意見】

- ・若者の雇用確保と子育て環境の整備を一体的に進め、定住・定着を促進する政策を求める声が多くありました。
- ・特定の地域だけではなく、市全域を均等に発展させることを求める声がありました。
- ・消滅可能性都市とされる現状に対し、具体的かつ実現可能な対策を市民に示すよう求める声がありました。
- ・自然環境や田舎の魅力を活かした観光・移住促進など、嘉麻市ならではのまちづくりへの期待が寄せられました。
- ・市民と行政が対等な立場でまちづくりに参画できる仕組みの構築を求める声がありました。
- ・旧大隈小跡地など、廃校・跡地の活用に期待する声があり、収益性を意識した利活用を求める意見がありました。
- ・旧稲築・碓井・嘉穂・山田の各地区間で交流・連携が少なく、一体感に欠けるとの指摘がありました。

■財政・管財

（１）予算配分・健全財政

【概要】

財政悪化への強い危機感が多数寄せられました。経常収支比率の高さや消滅可能性都市への言及が多く、新庁舎建設・義務教育学校新設などへの批判が多くありました。財政再建を優先し、無駄を省く姿勢を強く求める声が多数を占めました。

【主な意見】

- ・ 財政悪化を深刻に受け止め、財政再生団体への転落を防ぐ取り組みの強化を求める声が多くありました。
- ・ 新庁舎・義務教育学校の新設など大型ハード整備への支出を批判し、より効果的な予算配分を求める意見がありました。
- ・ ふるさと納税の強化など、自主財源確保に向けた積極的な取り組みを求める声がありました。
- ・ 歳出の優先順位を整理し、長期的な財政シミュレーションに基づく持続可能な行政運営を求める意見がありました。

（２）市有財産活用

【概要】

子どもの運動施設（野球場等）の使用制限への反発や、廃校・空き地の有効活用を求める声が寄せられました。老朽化した施設については、利用実態を踏まえた更新・統廃合の検討を求める意見が多くありました。

【主な意見】

- ・ 子どもが利用している運動施設（野球場等）の企業への貸し出しに反対する意見がありました。
- ・ 廃校施設や空き地など未利用市有財産の積極的な活用を求める声がありました。
- ・ 老朽化した公営住宅・公共施設については、利用実態を踏まえた統廃合や維持管理の見直しを求める意見がありました。

■地域自治・交通・共生・歴史文化（総務、交通政策、男女共同参画、総合政策）**（１）地域コミュニティ（自治会・共助）****【概要】**

行政区（自治会）への加入者減少や役員負担の増加が課題として挙げられました。地域のつながりが希薄化しつつある中で、住民同士が助け合える仕組みの再構築を求める声が多くありました。

【主な意見】

- ・行政区の役員負担が重く、加入者減少や解散が相次いでいるとして仕組みの見直しを求める声がありました。
- ・地域の清掃活動や行事を通じた住民交流の機会創出を求める声がありました。
- ・自治会活動の維持が困難になる中で、行政が加入促進や支援に積極的に関わることを求める意見がありました。

（２）公共交通**【概要】**

自由意見全体の中でも特に多くの声が寄せられた分野です。免許返納後の移動手段への不安が強く、コミュニティバスの使いにくさ、タクシーの廃業、山間部・山田地区の交通空白地域への改善要望が集中しました。

【主な意見】

- ・免許返納後の移動手段への不安が強く、高齢者が安心して生活できる交通環境の整備を求める声が非常に多くありました。
- ・コミュニティバスの乗り継ぎの不便さや時刻の分かりにくさへの改善を求める意見が多くありました。
- ・タクシー会社の廃業により緊急時・夜間の移動が困難になっているとして、代替手段の検討を求める声がありました。
- ・山田地区など市内各地でバス路線の偏りがあり、地域ごとの交通サービス格差を指摘する声がありました。
- ・乗り換えなしで目的地（病院・商業施設等）に行けるよう、デマンドバスの運行形態改善を求める声がありました。
- ・大型バスが 1 人乗車で運行されているケースが散見されるとして、車両規模の見直しと費用対効果の検証を求める声がありました。
- ・ライドシェア（自家用自動車を活用した有償旅客運送）の特区申請や、移動販売スーパーの誘致など、公共交通の枠を超えた柔軟な移動支援策を求める提案がありました。

（3）歴史・文化

【概要】

炭鉱遺産など地域の歴史・文化的遺産の保全・活用を求める声が少数ながら寄せられました。一度失われると取り戻せない地域のアイデンティティを大切にしてほしいという意見がありました。

【主な意見】

- ・炭鉱の歴史を象徴する建造物など地域の文化的・歴史的遺産の保全と活用を求める意見がありました。
- ・旧市町村ごとの歴史や風土の継承を望む声がありました。

■防災・空き家・税務

（1）空き家対策

【概要】

空き家の増加を深刻な問題として捉える意見が多く、火災・害獣・通学路の安全への懸念が寄せられました。所有者不明物件への対応困難さも指摘され、行政による積極的な関与を求める声が多くありました。

【主な意見】

- ・ 空き家の増加が続いており、火災や害獣侵入、通学路の安全確保の観点から早急な対策を求める声が多くありました。
- ・ 所有者不明の空き家は法的手続きが困難なため、行政が積極的に関与できる仕組みの整備を求める意見がありました。
- ・ 空き家のリノベーション補助や移住者への活用促進など、空き家を地域資源として活かす取り組みを求める声がありました。
- ・ 旧炭鉱住宅（炭住）の空き家が特に多く、夜間の不審者の出入りや火災リスクを具体的に懸念する声がありました。
- ・ 空き家を解体すると固定資産税の優遇が失われることを踏まえ、解体を促進するための税制上の手当てを求める意見がありました。

（2）防災・防犯

【概要】

街灯の少なさや空き家に起因する防犯上の不安を訴える声が多く寄せられました。防災無線の聞こえにくさや高齢単身世帯の見守り体制の充実を求める意見も寄せられました。

【主な意見】

- ・ 街灯が少なく夜間の安全確保が不十分だとして、増設を求める声が多くありました。
- ・ 空き家の放置による火災リスクや防犯上の懸念を訴える声がありました。
- ・ 防災無線の聞こえにくい地域への対策や、高齢単身世帯への見守り・巡回体制の充実を求める意見がありました。

（3）税金（市税）の適正徴収・滞納対策

【概要】

市営住宅の家賃滞納者への対応について、適正な法的手続きを求める意見が寄せられました。公営住宅の在り方について民間活用を提案する声もありました。

【主な意見】

- ・ 市営住宅の家賃滞納者への適切な対応と、公営住宅の民間活用（払い下げ・委託等）の検討を求める意見がありました。

■市民生活・人権・環境

（１）ゴミ・産廃・リサイクル

【概要】

プラスチックの分別など、廃棄物処理の環境への配慮を求める声や、庭木等の野焼き問題への対応を求める意見が寄せられました。リサイクルや物品の再活用の仕組みづくりへの提案も含まれています。

【主な意見】

- ・プラスチックゴミの分別・リサイクル推進や、再使用可能な物品の有効活用を求める声がありました。
- ・庭木等の野焼きへの実効的な対応策（回収体制・時間帯設定等）を求める意見がありました。
- ・大型ゴミの戸別回収など、高齢者でも利用しやすいゴミ収集体制の充実を求める声がありました。

（２）景観・街並み

【概要】

道路・公園・河川敷などの草刈り・清掃管理が不十分との声が多く寄せられました。ポイ捨てや放置された空き家・空き地の景観への悪影響についても改善を求める意見が集中しました。

【主な意見】

- ・道路沿い・公園・河川敷の草が放置されており、定期的な管理・清掃の徹底を求める声が多くありました。
- ・ポイ捨てやゴミの散乱への対策として、条例強化や市民啓発活動の推進を求める意見がありました。
- ・空き家・空き地の草木放置が周辺の景観・安全に影響しているとして、所有者への働きかけを求める声がありました。

（３）人権尊重・多文化共生

【概要】

外国人居住者への対応（通訳体制の整備等）を求める意見が寄せられました。人権が尊重される多様性のあるまちづくりを求める声もありました。

【主な意見】

- ・外国人居住者との円滑なコミュニケーションや緊急時の通訳対応体制の整備を求める声がありました。
- ・人権が尊重される多様性のあるまちづくりの推進を求める意見がありました。

■福祉・健康・生活支援

（１）高齢者福祉・介護

【概要】

高齢者が安心して暮らし続けられる環境の整備を求める声が多く、医療・交通・生活支援への不安が根底にあります。免許返納後の生活不安や身寄りのない高齢者への支援拡充を求める意見が多く寄せられました。

【主な意見】

- ・免許返納後も安心して生活できるよう、移動・買い物・通院を支援する仕組みの整備を求める声が多くありました。
- ・身寄りのない高齢者への終活・生活支援や、民生委員・ヘルパーによる巡回体制の充実を求める意見がありました。
- ・高齢者が社会参加・就労できる機会と居場所づくりを求める声がありました。
- ・介護保険料の負担感を訴える意見や、高齢者向けサービスの一層の充実を求める声がありました。
- ・身寄りのない高齢者が終活・死後の手続きについて行政に相談できる窓口や説明会の開催を求める声がありました（民間の終活サービスが高額であることへの言及も含む）。
- ・自動ブレーキ等の安全装置後付け費用を市が補助することで、高齢者の移動手段を確保しつつ安全性を高める提案がありました。

（２）福祉・障がい者支援

【概要】

車いす対応施設や福祉サービスへの感謝の声とともに、移動困難者や障がいのある方が利用しやすいサービス・環境の整備を求める意見が寄せられました。生活保護の適正運用を求める声も含まれていました。

【主な意見】

- ・移動困難者や障がいのある方が利用しやすい施設・サービスの充実（バリアフリー等）を求める意見がありました。
- ・生活保護の適正運用について、真に必要な人への重点的支援を求める声がありました。

（3）健康づくり・医療

【概要】

救急・高度医療体制への不安が多く、嘉麻赤十字病院の存続・充実を求める声が目立ちました。保健センターの設備改善や健康増進プログラムの充実、医療・福祉専門職の処遇改善を求める意見も寄せられました。

【主な意見】

- ・ 嘉麻赤十字病院の存続と設備充実を強く求める声がありました。
- ・ 医療専門職（看護師・保健師・保育士等）の処遇改善により、市内での就労促進を求める意見がありました。
- ・ 保健センターの設備改善や、誰でも参加できる健康増進プログラムの提供（費用負担軽減含む）を求める声がありました。
- ・ 高齢者の医療体制整備を市が主体的に担うよう求める意見がありました。
- ・ 健康増進プログラム（体操教室・トランポリン等）について、近隣市（田川市等）と比べて有料・割高であるとの指摘があり、年金生活者が参加できなくなったとの具体的な声がありました。

■子育て・教育・スポーツ

（１）子育て支援・保育

【概要】

子育てしやすい環境の整備を求める声が多く、保育施設の利用しやすさと費用負担軽減を求める意見が中心でした。企業誘致と合わせた子育て支援の充実が若者の定住促進につながるとの指摘も多くありました。

【主な意見】

- ・ 保育所・こども園の利用負担軽減や待機児童解消、保育士確保を求める声がありました。
- ・ 子育て支援の充実が若い世代の定住につながるとして、より手厚い施策を求める意見がありました。
- ・ 子どもが安心して遊べる公園・遊び場の整備を求める声がありました。
- ・ 先進自治体の子ども施策を参考にした 0～18 歳を通じた一貫的な支援策の立案を求める声がありました。
- ・ アレルギー対応ミルクが必要な乳児のいる家庭は通常の 10 倍程度の費用がかかるとして、特定疾患・アレルギー乳児への経済的支援を求める声がありました。
- ・ 飯塚市の交換留学制度など、近隣市にある子育て支援施策との差を指摘し、嘉麻市での同様の取り組みを求める声がありました。

（２）学校教育・施設整備

【概要】

義務教育学校の新設について、財政難・少子化の状況を踏まえると過剰投資だという批判的意見が多くありました。一方で、学校教育の充実やデジタル教育の導入方針の慎重な検討を求める声もありました。

【主な意見】

- ・ 少子化が進む中での義務教育学校の新設は過剰投資であるとして、財政面からの見直しを求める声がありました。
- ・ 学校教育の充実（人員配置・教育環境整備）を求める意見がありました。
- ・ デジタル教育の推進については、教育効果を検証した上で慎重に判断するよう求める声がありました。
- ・ タブレット端末を活用したデジタル教育について、北欧での紙媒体回帰の事例を挙げ、学力への影響を慎重に検討するよう求める意見がありました。

（3）生涯学習・スポーツ振興

【概要】

高齢者を含めた市民が気軽に参加できる運動・生涯学習の機会の充実を求める声が寄せられました。子どもがスポーツに取り組める施設環境の整備や地域行事の継続・充実を望む意見も多くありました。

【主な意見】

- ・ 高齢者が気軽に参加できる運動・体操教室の開催や、交流の場づくりを求める声がありました。
- ・ 子どもがスポーツに取り組める施設（グラウンド・球場等）の整備・維持を求める意見がありました。
- ・ 地域のイベントや行事を行政・商工会が連携して支援・継続することを求める声がありました。

■産業振興・移住・雇用

（１）農林業振興

【概要】

嘉麻市の自然・農業資源を活かした産業振興を求める声が多く、農作物のブランド化や農家支援の強化を求める意見が寄せられました。太陽光発電による山地開発や農地荒廃への懸念も強く示されました。

【主な意見】

- ・農作物のブランド化と販路拡大により、農業振興と地域経済の活性化を求める声がありました。
- ・太陽光パネル設置による山地・農地の荒廃や水資源への影響を懸念し、自然環境保護を求める意見がありました。
- ・農地荒廃や害獣（イノシシ・シカ等）被害への対策強化を求める声がありました。

（２）企業誘致・商工業

【概要】

雇用創出のための企業誘致を強く求める声が多くありました。大型商業施設の不在への不満も大きく、山田地区など周辺部での商業機能の低下や買い物難民の問題も多く指摘されました。

【主な意見】

- ・雇用創出のための企業誘致を強く求める声が多く、若者の市外流出を止める上で特に重要との意見が多くありました。
- ・大型商業施設（スーパー・ショッピングセンター等）の誘致を求める声が多く、特に山田地区での食料品購入困難の実態が訴えられました。
- ・空き家・シャッター街の活用により、新たな商業・交流の拠点をつくることを求める意見がありました。
- ・過去の企業転出を教訓とし、既存企業の定着支援と流出防止策の強化を求める声がありました。
- ・国道 322 号のトンネル開通による甘木インターへのアクセス改善を機会として捉え、沿線開発と企業誘致を積極的に進めることを求める意見がありました。
- ・道路インフラ（国道 211 号・322 号の整備）の充実が企業誘致の前提との指摘がありました。

（３）観光振興

【概要】

豊かな自然を観光資源として活用することへの期待が多く、グランピング・キャンプ場の整備や道の駅周辺の充実を求める意見が寄せられました。ふるさと納税の積極活用による財源確保を求める声もありました。

【主な意見】

- ・嘉麻市の自然（嘉穂アルプス・田園風景等）を活かした観光スポットやカフェ・宿泊施設の整備を求める声がありました。
- ・ふるさと納税の取り組みが他自治体と比べて遅れているとして、積極的な財源確保を求める意見がありました。

- ・「嘉麻市と言えば〇〇」と言えるシンボルや独自性のある観光資源の創出を求める声がありました。
- ・アウトドアブームの波を嘉麻市が活かしきれなかったと批判的に指摘する声があり、観光施策の機動性・スピード感を求める意見がありました。
- ・国道 211 号沿い（大隈以南の田園風景・嘉穂アルプス遠景）がバイク・ロードバイク愛好者にとって魅力的なルートであるとして、インスタ映えするカフェやランチスポットの整備を求める具体的な提案がありました。

（４）移住定住促進

【概要】

移住促進策の実効性に欠けるとの批判が多く、住環境・雇用・子育て環境の一体的整備なくして人口増加は難しいとの意見が中心でした。補助金だけでなく、長く住みたくなる環境づくりを求める声が多くありました。

【主な意見】

- ・ 現行の移住支援（家屋建設補助等）は十分でなく、他市の成功事例を参考にした実効性のある施策の立案を求める声がありました。
- ・ 雇用・子育て環境・交通の整備を一体的に進めることが移住定住促進の根本であるとの意見が多くありました。
- ・ 若者・子育て世代が戻ってきたくような環境づくりに、市全体で取り組むことを求める声がありました。
- ・ 財政破綻した夕張市を引き合いに出し、同様の事態を招かないよう移住定住促進と財政健全化を同時に進めることの重要性を指摘する声がありました。
- ・ 市外から転入した方が補助を受けられる一方、もともと市内に住んでいる人には補助がないことへの不公平感を訴える意見がありました。

■都市整備・道路・住宅（土木・住宅）

（１）道路・橋梁整備

【概要】

市道の老朽化や整備の偏りへの不満が寄せられました。国道 211 号・322 号の拡張整備が企業誘致や地域振興の前提との指摘があり、道路ネットワークの強化を求める声がありました。

【主な意見】

- ・ 道路の老朽化（陥没・中央線の消失等）への対応と、整備箇所の公平な配分を求める声がありました。
- ・ 国道 211 号・322 号の拡張整備が企業誘致や地域間交通の改善に不可欠との指摘がありました。
- ・ 歩道の整備（高齢者用電動車いす（シニアカー）対応等）や通学路の安全確保を求める意見がありました。
- ・ 八丁トンネル開通後、周辺道路でのスピード超過車両が増加しているとして、安全対策と沿道への立ち寄りスポット整備を求める意見がありました。

（２）市営住宅管理

【概要】

市営住宅の老朽化・空き家化が進んでおり、居住環境の改善や草刈り等の維持管理強化を求める意見が寄せられました。民間への払い下げや委託など効率的な管理手法の検討を求める声もありました。

【主な意見】

- ・市営住宅の老朽化が著しく、改修・建替えや草刈り・維持管理強化を求める声がありました。
- ・市営住宅の管理・運営を民間に委託・払い下げることによる効率化を求める意見がありました。

■上下水道・インフラ経営

（１）上水道（住環境）

【概要】

水道料金の値上げへの反対意見と、水質や川の汚染への懸念が寄せられました。太陽光発電による山地開発が水源に影響することへの不安も示されました。

【主な意見】

- ・水道料金のさらなる値上げを避けるよう求める声がありました。
- ・河川・水源の汚染防止に向けた市民への啓発と対策強化を求める意見がありました。

■議会活動

（１）議会運営

【概要】

議員定数の削減や議員・職員の活動姿勢の見直しを求める声が寄せられました。市の財政難と人口減少が進む中で、議会も危機感を持って行財政改革に取り組むべきとの意識が背景にあります。

【主な意見】

- ・議員数が多すぎるとして、定数削減による経費節減を求める声がありました。
- ・議員・職員が市の将来に危機感を持ち、本気で行財政改革に取り組むことを求める意見がありました。

■その他

（１）分類不能

【概要】

花火の騒音問題、急激な多文化共生施策や外国人受け入れに対する慎重な意見など、特定テーマに分類しにくい個別の意見が寄せられました。

【主な意見】

- ・花火の騒音や空き家管理の責任主体について行政への問い合わせ・要望が寄せられました。

（２）感謝・激励

【概要】

行政や市職員への感謝・激励の言葉が寄せられました。嘉麻市での生活への感謝や、まちづくりへの期待を含めた応援メッセージが多くありました。

【主な意見】

- ・市職員や行政の取り組みに感謝しつつ、引き続きまちづくりへの尽力を期待する声がありました。

（３）個人的苦情

【概要】

個人的な不満や転出希望など、市政全般への失望感を示す意見が寄せられました。合併前の旧市・旧町への愛着と現状への不満が混在しています。

【主な意見】

- ・嘉麻市または合併前の旧市・旧町の方が良かったとの声や、転出を検討しているとの意見がありました。
- ・以前に要望を提出したが反映されなかったとして、行政の応答性に不満を持つ声がありました。

資料編 クロス集計表

幸福度や暮らしの満足度について

問2 あなたはどの程度幸せですか。10点満点で、0～10点で点数をつけてください。

単位：%		0点	1点	2点	3点	4点	5点	6点	7点	8点	9点	10点	不明・無回答
全体(n=1,402)		1.6	1.4	2.1	3.4	4.7	34.1	5.5	11.9	15.8	4.8	11.3	3.4
性別	男(n=527)	1.9	1.5	1.9	4.0	5.3	34.7	5.3	13.1	16.1	4.4	10.4	1.3
	女(n=733)	1.5	1.4	2.0	2.9	4.4	33.7	5.5	11.9	17.5	5.9	13.0	0.5
	回答しない・該当しない(n=17)	5.9	5.9	5.9	17.6	5.9	41.2	-	-	11.8	-	5.9	-
年齢別	20歳未満(n=11)	9.1	-	9.1	-	-	36.4	-	-	27.3	-	18.2	-
	20歳代(n=50)	2.0	2.0	2.0	8.0	10.0	10.0	4.0	16.0	22.0	4.0	20.0	-
	30歳代(n=75)	-	1.3	-	5.3	4.0	25.3	8.0	9.3	17.3	2.7	24.0	2.7
	40歳代(n=152)	3.9	2.6	1.3	4.6	3.9	29.6	5.9	17.1	14.5	3.9	11.8	0.7
	50歳代(n=172)	3.5	1.2	4.7	4.1	5.2	33.1	4.1	12.2	15.1	6.4	9.3	1.2
	60歳代(n=274)	1.1	2.2	2.9	2.2	5.1	31.8	6.2	14.2	18.6	4.7	10.2	0.7
	70歳代(n=397)	1.3	0.5	2.0	3.5	5.3	41.1	5.8	9.3	16.6	6.0	7.8	0.8
	80歳以上(n=228)	0.4	1.8	0.4	2.2	3.1	41.7	5.7	11.8	11.8	3.9	15.4	1.8
地域別	山田(n=306)	1.6	2.6	2.3	5.2	5.9	37.9	4.9	11.1	13.4	3.6	10.8	0.7
	稲築(n=571)	2.1	1.1	2.3	2.6	4.6	31.9	5.6	13.5	17.3	5.3	13.1	0.7
	碓井(n=133)	1.5	-	1.5	3.8	6.0	33.8	8.3	10.5	15.8	4.5	14.3	-
	嘉穂(n=299)	0.7	1.0	1.7	2.3	4.0	35.8	5.7	12.7	19.7	5.7	9.4	1.3

■平均値

単位：%		平均値
全体(n=1,402)		6.3
性別	男(n=527)	6.2
	女(n=733)	6.4
	回答しない・該当しない(n=17)	4.5
年齢別	20歳未満(n=11)	6.0
	20歳代(n=50)	6.7
	30歳代(n=75)	7.0
	40歳代(n=152)	6.1
	50歳代(n=172)	6.0
	60歳代(n=274)	6.3
	70歳代(n=397)	6.1
	80歳以上(n=228)	6.4
地域別	山田(n=306)	5.9
	稲築(n=571)	6.4
	碓井(n=133)	6.4
	嘉穂(n=299)	6.4

問3 あなたの住んでいる地域の暮らしにどの程度満足していますか。10点満点で、0~10点で点数をつけてください。

単位：%		0点	1点	2点	3点	4点	5点	6点	7点	8点	9点	10点	不明・無回答
全体(n=1,402)		3.6	2.6	5.8	10.1	6.7	28.8	8.2	10.1	11.2	3.6	5.4	3.8
性別	男(n=527)	4.2	2.8	5.3	11.0	6.8	28.3	9.3	10.2	12.1	3.0	5.3	1.5
	女(n=733)	3.4	2.6	6.8	9.0	6.1	29.9	8.5	10.5	11.7	4.2	6.0	1.2
	回答しない・該当しない(n=17)	17.6	5.9	-	23.5	11.8	23.5	5.9	5.9	5.9	-	-	-
年齢別	20歳未満(n=11)	-	-	18.2	18.2	-	27.3	18.2	9.1	9.1	-	-	-
	20歳代(n=50)	6.0	4.0	12.0	10.0	6.0	6.0	12.0	20.0	14.0	2.0	8.0	-
	30歳代(n=75)	5.3	-	6.7	9.3	6.7	21.3	6.7	9.3	17.3	5.3	9.3	2.7
	40歳代(n=152)	6.6	2.6	6.6	13.2	3.9	25.7	9.9	9.2	14.5	2.0	5.3	0.7
	50歳代(n=172)	4.7	4.7	10.5	13.4	3.5	33.1	9.3	7.0	11.0	0.6	2.3	-
	60歳代(n=274)	4.7	3.6	4.4	12.4	7.3	28.8	8.4	10.2	12.0	3.3	3.6	1.1
	70歳代(n=397)	1.8	2.3	5.8	8.6	9.8	33.0	8.3	11.8	8.6	4.5	4.0	1.5
	80歳以上(n=228)	2.6	1.8	2.2	7.0	6.6	32.5	5.7	9.6	11.0	6.1	11.8	3.1
地域別	山田(n=306)	6.9	2.9	7.8	14.4	10.8	27.8	7.5	8.8	6.5	2.3	3.6	0.7
	稲築(n=571)	2.6	2.6	3.5	8.6	5.4	32.2	7.9	11.6	12.8	5.6	6.3	0.9
	碓井(n=133)	3.8	3.0	2.3	12.0	6.0	32.3	12.0	7.5	12.0	0.8	6.8	1.5
	嘉穂(n=299)	1.7	1.7	10.4	9.4	6.4	25.4	8.4	12.0	14.0	3.3	5.4	2.0

■ 平均値

単位：%		平均値
全体(n=1,402)		5.3
性別	男(n=527)	5.3
	女(n=733)	5.4
	回答しない・該当しない(n=17)	3.7
年齢別	20歳未満(n=11)	4.7
	20歳代(n=50)	5.3
	30歳代(n=75)	5.8
	40歳代(n=152)	5.1
	50歳代(n=172)	4.7
	60歳代(n=274)	5.1
	70歳代(n=397)	5.3
	80歳以上(n=228)	6.0
地域別	山田(n=306)	4.6
	稲築(n=571)	5.7
	碓井(n=133)	5.3
	嘉穂(n=299)	5.4

嘉麻市での「暮らし」について

問 4 あなたは、市の状況や生活環境についてどう思いますか。(1) から (13) の事柄について、それぞれあてはまるものを1つ選んで番号に○をつけてください。(それぞれに○は1つ)

(1) 今お住まいのところは、食料や日用品の買い物が便利だと思いますか

単位:%		そう 思う	い ど ち ら ば ら か と 思 う	言 ど ち ら な い も	そ ど ち ら わ な い い え ば	そ う 思 わ な い	不 明 ・ 無 回 答
全体(n=1,402)		11.5	17.4	12.8	16.7	38.2	3.4
性別	男(n=527)	12.1	18.6	12.7	18.6	37.0	0.9
	女(n=733)	11.3	18.4	12.4	16.0	41.1	0.8
	回答しない・該当しない (n=17)	11.8	11.8	35.3	11.8	29.4	-
年齢別	20歳未満(n=11)	-	27.3	9.1	18.2	45.5	-
	20歳代(n=50)	8.0	26.0	24.0	18.0	24.0	-
	30歳代(n=75)	16.0	25.3	20.0	13.3	25.3	-
	40歳代(n=152)	12.5	22.4	13.2	18.4	32.9	0.7
	50歳代(n=172)	12.2	16.3	12.2	17.4	41.3	0.6
	60歳代(n=274)	10.9	17.2	13.9	17.9	39.4	0.7
	70歳代(n=397)	12.6	18.4	10.8	17.6	39.0	1.5
	80歳以上(n=228)	10.5	11.8	12.3	14.9	48.7	1.8
地域別	山田(n=306)	2.3	4.6	5.9	22.2	64.4	0.7
	稲築(n=571)	21.0	28.9	16.3	12.8	20.0	1.1
	碓井(n=133)	9.0	24.1	17.3	21.1	28.6	-
	嘉穂(n=299)	4.3	9.0	12.4	18.4	54.5	1.3

(2) 観光客にすすめたい嘉麻市の観光地や行事があると思いますか

単位：%		そう 思う	い ど ち ら か と 思 う	言 え な い と も	そ ど ち ら か と い え ば	そ う 思 わ な い	不 明 ・ 無 回 答
全体(n=1,402)		3.4	7.7	26.0	24.3	34.8	3.8
性別	男(n=527)	4.0	7.2	24.1	27.3	36.6	0.8
	女(n=733)	3.4	8.9	29.1	22.2	34.7	1.8
	回答しない・該当しない (n=17)	-	-	29.4	23.5	47.1	-
年齢別	20歳未満(n=11)	9.1	-	9.1	27.3	54.5	-
	20歳代(n=50)	4.0	4.0	26.0	26.0	40.0	-
	30歳代(n=75)	1.3	4.0	24.0	29.3	38.7	2.7
	40歳代(n=152)	4.6	8.6	30.3	19.1	36.2	1.3
	50歳代(n=172)	4.7	9.3	26.7	21.5	36.6	1.2
	60歳代(n=274)	1.8	10.2	26.3	27.4	34.3	-
	70歳代(n=397)	4.0	8.1	25.7	26.2	34.3	1.8
	80歳以上(n=228)	3.1	6.1	28.5	22.8	36.8	2.6
地域別	山田(n=306)	2.0	6.2	17.3	22.2	50.7	1.6
	稲築(n=571)	3.2	6.8	30.6	23.8	34.5	1.1
	碓井(n=133)	4.5	8.3	30.8	30.8	25.6	-
	嘉穂(n=299)	5.0	12.0	28.4	27.1	25.8	1.7

(3) 急病時にも診てもらえる医療体制が整っていると思いますか

単位:%		そう 思う	い ど ち ら ば そ う 思 う	言 ど ち ら な い も	そ ど ち ら わ か な い え ば	そ う 思 わ な い	不 明 ・ 無 回 答
全体(n=1,402)		4.5	12.0	28.5	22.2	29.2	3.6
性別	男(n=527)	3.8	15.2	29.6	20.9	29.2	1.3
	女(n=733)	5.3	10.6	29.1	23.7	30.3	1.0
	回答しない・該当しない (n=17)	-	5.9	5.9	29.4	58.8	-
年齢別	20歳未満(n=11)	-	36.4	18.2	18.2	27.3	-
	20歳代(n=50)	4.0	14.0	26.0	32.0	24.0	-
	30歳代(n=75)	1.3	13.3	25.3	34.7	24.0	1.3
	40歳代(n=152)	2.6	8.6	23.7	25.0	38.8	1.3
	50歳代(n=172)	2.9	8.1	23.3	21.5	43.6	0.6
	60歳代(n=274)	4.4	10.6	27.7	22.3	34.3	0.7
	70歳代(n=397)	6.3	14.4	34.0	19.9	23.4	2.0
	80歳以上(n=228)	6.1	14.5	32.9	21.5	23.7	1.3
地域別	山田(n=306)	3.3	9.2	26.1	22.9	37.9	0.7
	稲築(n=571)	5.8	16.6	32.6	20.8	23.3	0.9
	碓井(n=133)	4.5	9.8	32.3	21.8	31.6	-
	嘉穂(n=299)	2.3	8.7	24.7	26.4	34.8	3.0

(4) 高齢者が安心して生活できるまちだと思いますか

単位：%		そう 思う	い ど ち ら ば そ う 思 う	言 え な い ど ち ら も	そ ど ち ら か と い え ば	そ う 思 わ な い	不 明 ・ 無 回 答
全体(n=1,402)		2.8	12.3	30.7	22.8	28.4	3.1
性別	男(n=527)	3.0	14.2	30.0	24.9	27.3	0.6
	女(n=733)	2.9	11.2	33.0	21.7	30.4	0.8
	回答しない・該当しない (n=17)	5.9	11.8	17.6	17.6	47.1	-
年齢別	20歳未満(n=11)	-	27.3	18.2	9.1	45.5	-
	20歳代(n=50)	8.0	26.0	32.0	16.0	18.0	-
	30歳代(n=75)	4.0	14.7	30.7	30.7	18.7	1.3
	40歳代(n=152)	2.6	11.8	34.9	17.1	31.6	2.0
	50歳代(n=172)	3.5	7.6	23.8	24.4	40.1	0.6
	60歳代(n=274)	0.7	8.4	31.4	26.3	33.2	-
	70歳代(n=397)	3.5	13.9	31.0	24.2	26.4	1.0
	80歳以上(n=228)	2.6	14.9	36.0	21.9	23.7	0.9
地域別	山田(n=306)	1.3	6.5	17.3	31.4	43.1	0.3
	稲築(n=571)	3.9	17.3	39.8	18.4	19.6	1.1
	碓井(n=133)	2.3	9.0	35.3	28.6	24.8	-
	嘉穂(n=299)	2.3	10.4	28.4	23.7	34.8	0.3

(5) 嘉麻市が子育てしやすいまちだと思いますか

単位:%		そう 思う	い ど ち ら か と 思 う	ど ち ら か も 言 え な い	そ ど ち ら か と い え ば	そ う 思 わ な い	不 明 ・ 無 回 答
全体(n=1,402)		4.8	16.5	42.5	14.9	16.3	5.1
性別	男(n=527)	5.9	18.0	39.3	16.3	19.0	1.5
	女(n=733)	4.5	17.3	46.2	14.2	15.1	2.6
	回答しない・該当しない (n=17)	5.9	-	47.1	29.4	17.6	-
年齢別	20歳未満(n=11)	9.1	18.2	18.2	27.3	27.3	-
	20歳代(n=50)	12.0	24.0	24.0	18.0	22.0	-
	30歳代(n=75)	6.7	24.0	34.7	20.0	13.3	1.3
	40歳代(n=152)	9.2	22.4	38.8	9.9	18.4	1.3
	50歳代(n=172)	8.1	14.5	41.9	15.1	19.8	0.6
	60歳代(n=274)	1.5	16.4	47.8	14.6	19.3	0.4
	70歳代(n=397)	3.5	14.6	48.4	16.9	13.1	3.5
	80歳以上(n=228)	3.5	14.9	44.3	14.0	15.4	7.9
地域別	山田(n=306)	3.3	8.2	35.3	23.5	27.8	2.0
	稲築(n=571)	6.1	22.1	49.0	10.3	9.6	2.8
	碓井(n=133)	3.8	16.5	49.6	16.5	12.0	1.5
	嘉穂(n=299)	5.0	17.1	39.1	17.1	19.7	2.0

(6) 障がいのある方が暮らしやすい環境が整っていると思いますか

単位:%		そう 思う	い ど ち ら か と い え ば そ う 思 う	言 ど ち ら も い え な い	そ ど ち ら か と い え ば	そ う 思 わ な い	不 明 ・ 無 回 答
全体(n=1,402)		1.8	6.6	41.6	21.2	24.6	4.3
性別	男(n=527)	1.9	8.2	40.0	23.1	25.6	1.1
	女(n=733)	1.8	6.0	45.6	20.9	24.0	1.8
	回答しない・該当しない (n=17)	-	-	47.1	11.8	41.2	-
年齢別	20歳未満(n=11)	-	9.1	27.3	36.4	27.3	-
	20歳代(n=50)	6.0	16.0	44.0	12.0	22.0	-
	30歳代(n=75)	2.7	9.3	56.0	14.7	16.0	1.3
	40歳代(n=152)	2.6	4.6	52.0	14.5	25.0	1.3
	50歳代(n=172)	3.5	7.0	38.4	23.3	27.3	0.6
	60歳代(n=274)	0.7	5.1	42.7	22.3	28.5	0.7
	70歳代(n=397)	1.3	7.1	40.8	23.9	25.4	1.5
	80歳以上(n=228)	1.3	6.6	37.7	25.4	22.8	6.1
地域別	山田(n=306)	1.6	3.9	28.1	27.5	37.3	1.6
	稲築(n=571)	1.9	9.8	53.2	17.0	16.1	1.9
	碓井(n=133)	1.5	5.3	49.6	21.1	21.8	0.8
	嘉穂(n=299)	2.0	3.7	35.5	27.1	30.1	1.7

(7) 嘉麻市は自然環境に恵まれていると思いますか

単位:%		そう 思う	い ど ち ら ば そ う 思 う	言 え な い ど ち ら も	そ ど ち ら か と い え ば	そ う 思 わ な い	不 明 ・ 無 回 答
全体(n=1,402)		33.1	38.3	18.9	4.1	3.7	1.9
性別	男(n=527)	32.6	40.4	18.8	4.2	2.8	1.1
	女(n=733)	35.2	37.1	18.3	3.0	4.2	2.2
	回答しない・該当しない (n=17)	23.5	41.2	17.6	11.8	5.9	-
年齢別	20歳未満(n=11)	81.8	18.2	-	-	-	-
	20歳代(n=50)	54.0	26.0	20.0	-	-	-
	30歳代(n=75)	58.7	22.7	16.0	1.3	-	1.3
	40歳代(n=152)	52.6	28.9	11.2	2.6	3.3	1.3
	50歳代(n=172)	37.2	37.2	19.2	1.7	4.7	-
	60歳代(n=274)	29.9	44.5	20.1	1.1	3.6	0.7
	70歳代(n=397)	22.2	43.6	21.4	6.5	4.0	2.3
	80歳以上(n=228)	24.1	36.4	20.6	8.3	5.7	4.8
地域別	山田(n=306)	27.8	38.9	18.0	6.2	6.5	2.6
	稲築(n=571)	30.1	41.7	19.4	4.2	3.2	1.4
	碓井(n=133)	33.8	40.6	21.1	1.5	2.3	0.8
	嘉穂(n=299)	47.2	31.8	15.1	2.3	2.0	1.7

(8) 水道水を安心して利用できると思いますか

単位:%		そう 思う	い ど ち ら ば そ う 思 う	ど ち ら も 言 え な い	ど ち ら か と い え ば	そ う 思 わ な い	不 明 ・ 無 回 答
全体(n=1,402)		31.9	31.5	20.5	6.2	7.5	2.4
性別	男(n=527)	33.6	35.5	19.4	3.6	6.3	1.7
	女(n=733)	31.1	29.7	20.9	7.5	8.3	2.5
	回答しない・該当しない (n=17)	23.5	17.6	41.2	5.9	11.8	-
年齢別	20歳未満(n=11)	72.7	27.3	-	-	-	-
	20歳代(n=50)	44.0	36.0	18.0	2.0	-	-
	30歳代(n=75)	34.7	33.3	20.0	6.7	4.0	1.3
	40歳代(n=152)	38.2	22.4	28.3	3.9	5.9	1.3
	50歳代(n=172)	27.9	36.6	20.3	8.1	5.8	1.2
	60歳代(n=274)	25.5	34.7	19.7	7.3	12.0	0.7
	70歳代(n=397)	31.0	31.0	22.2	6.0	6.8	3.0
	80歳以上(n=228)	33.8	30.7	15.4	5.7	8.8	5.7
地域別	山田(n=306)	32.0	28.4	18.6	9.2	9.5	2.3
	稲築(n=571)	34.9	34.7	19.8	4.7	4.7	1.2
	碓井(n=133)	35.3	41.4	11.3	5.3	6.0	0.8
	嘉穂(n=299)	24.4	27.4	27.1	5.7	10.7	4.7

(9) 公園や緑地が整備され、良好な生活環境だと思いますか

単位:%		そう 思う	い ど ち ら か と 思 う	ど ち ら か も 思 わ ない	ど ち ら か も 思 わ ない と 思 わ ない	そう 思 わ ない	不 明 ・ 無 回 答
全体(n=1,402)		6.1	19.0	37.4	19.0	15.6	2.9
性別	男(n=527)	5.9	19.7	37.6	19.7	15.0	2.1
	女(n=733)	6.1	18.0	37.7	19.2	16.0	3.0
	回答しない・該当しない (n=17)	-	17.6	41.2	11.8	29.4	-
年齢別	20歳未満(n=11)	-	54.5	18.2	9.1	18.2	-
	20歳代(n=50)	18.0	30.0	34.0	8.0	8.0	2.0
	30歳代(n=75)	9.3	17.3	28.0	24.0	20.0	1.3
	40歳代(n=152)	4.6	25.7	33.6	15.8	17.8	2.6
	50歳代(n=172)	4.7	12.8	42.4	26.7	13.4	-
	60歳代(n=274)	3.3	14.6	35.8	21.2	23.7	1.5
	70歳代(n=397)	6.0	18.4	41.6	18.4	12.6	3.0
	80歳以上(n=228)	7.0	19.7	38.6	15.4	12.7	6.6
地域別	山田(n=306)	2.9	12.7	35.6	21.2	24.2	3.3
	稲築(n=571)	7.5	26.6	38.7	15.9	9.8	1.4
	碓井(n=133)	6.8	15.8	38.3	22.6	14.3	2.3
	嘉穂(n=299)	4.0	12.0	38.1	22.7	20.4	2.7

(10) 小学生・中学生・義務教育学校の児童生徒の教育環境が整っていると思いますか

単位:%		そう 思う	い ど ち ら か と 思 う	ど ち ら か も 思 え な い	ど ち ら か と 思 わ な い い え ば	そ う 思 わ な い	不 明 ・ 無 回 答
全体(n=1,402)		9.3	26.6	43.6	9.3	6.9	4.3
性別	男(n=527)	9.3	24.7	45.2	11.8	6.5	2.7
	女(n=733)	8.9	28.4	43.1	7.8	7.2	4.6
	回答しない・該当しない (n=17)	23.5	-	58.8	-	17.6	-
年齢別	20歳未満(n=11)	18.2	36.4	27.3	9.1	9.1	-
	20歳代(n=50)	20.0	34.0	32.0	4.0	10.0	-
	30歳代(n=75)	16.0	22.7	46.7	9.3	4.0	1.3
	40歳代(n=152)	13.8	29.6	37.5	5.3	11.8	2.0
	50歳代(n=172)	9.9	24.4	49.4	10.5	4.7	1.2
	60歳代(n=274)	5.1	24.8	49.3	10.9	8.4	1.5
	70歳代(n=397)	7.1	27.0	44.3	11.1	5.5	5.0
	80歳以上(n=228)	8.8	26.8	38.6	7.0	7.0	11.8
地域別	山田(n=306)	3.3	15.0	51.0	14.4	11.8	4.6
	稲築(n=571)	13.1	31.3	41.7	6.5	4.2	3.2
	碓井(n=133)	6.8	26.3	42.9	9.0	8.3	6.8
	嘉穂(n=299)	8.0	30.8	41.5	10.4	6.4	3.0

(11) 小・中学校・義務教育学校の設備が充実していると思いますか

単位:%		そう 思う	い ど ち ら か と 思 う	ど ち ら か も 思 え な い	ど ち ら か と い え ば	そ う 思 わ な い	不 明 ・ 無 回 答
全体(n=1,402)		10.3	26.2	46.0	7.4	5.6	4.4
性別	男(n=527)	11.4	23.9	48.0	8.9	5.5	2.3
	女(n=733)	9.4	28.4	45.4	6.3	5.7	4.8
	回答しない・該当しない (n=17)	23.5	5.9	52.9	-	17.6	-
年齢別	20歳未満(n=11)	18.2	27.3	36.4	9.1	9.1	-
	20歳代(n=50)	28.0	24.0	34.0	4.0	10.0	-
	30歳代(n=75)	18.7	26.7	48.0	2.7	2.7	1.3
	40歳代(n=152)	15.8	32.9	33.6	5.3	11.2	1.3
	50歳代(n=172)	11.6	26.7	45.3	10.5	5.2	0.6
	60歳代(n=274)	6.2	25.2	50.7	8.4	6.9	2.6
	70歳代(n=397)	6.8	25.2	50.1	9.1	3.0	5.8
	80歳以上(n=228)	8.8	24.1	45.6	4.8	6.1	10.5
地域別	山田(n=306)	3.9	13.1	54.9	13.1	11.1	3.9
	稲築(n=571)	13.5	32.2	43.1	3.9	3.3	4.0
	碓井(n=133)	12.0	28.6	44.4	6.8	4.5	3.8
	嘉穂(n=299)	9.4	27.8	44.8	9.4	5.7	3.0

(12) 嘉麻市のまちなみ（景観）が整っていると思いますか

単位：%		そう 思う	い ど ち ら か と い え ば そ う 思 う	ど ち ら と も 言 え な い	そ ど ち ら か と い え ば	そ う 思 わ な い	不 明 ・ 無 回 答
全体(n=1,402)		3.4	14.8	40.9	21.8	16.6	2.6
性別	男(n=527)	3.6	14.4	38.9	24.1	16.5	2.5
	女(n=733)	2.6	15.3	42.2	20.9	16.5	2.6
	回答しない・該当しない (n=17)	-	11.8	52.9	17.6	17.6	-
年齢別	20歳未満(n=11)	9.1	-	54.5	18.2	18.2	-
	20歳代(n=50)	10.0	22.0	38.0	18.0	12.0	-
	30歳代(n=75)	12.0	10.7	46.7	12.0	16.0	2.7
	40歳代(n=152)	3.3	19.7	42.8	16.4	16.4	1.3
	50歳代(n=172)	1.7	17.4	36.6	26.7	17.4	-
	60歳代(n=274)	1.5	10.6	42.3	21.9	20.8	2.9
	70歳代(n=397)	2.0	14.6	41.3	23.4	15.9	2.8
	80歳以上(n=228)	3.5	13.6	39.9	24.6	13.6	4.8
地域別	山田(n=306)	2.0	8.8	33.3	29.7	23.2	2.9
	稲築(n=571)	3.9	17.2	43.4	20.3	13.3	1.9
	碓井(n=133)	0.8	12.8	51.9	19.5	12.8	2.3
	嘉穂(n=299)	4.0	15.7	40.5	20.1	17.4	2.3

(13) 鉄道やバスなど公共交通機関で目的地に行きやすいと思いますか

単位:%		そう 思う	ど ち ら か と い え ば そ う 思 う	ど ち ら と も 言 え な い	ど ち ら か と い え ば	そ う 思 わ な い	不 明 ・ 無 回 答
全体(n=1,402)		1.9	7.0	16.3	22.3	50.8	1.8
性別	男(n=527)	1.9	6.3	15.4	22.8	52.2	1.5
	女(n=733)	1.5	7.2	15.4	22.4	51.7	1.8
	回答しない・該当しない (n=17)	-	-	17.6	29.4	52.9	-
年齢別	20歳未満(n=11)	-	-	9.1	18.2	72.7	-
	20歳代(n=50)	8.0	8.0	22.0	32.0	30.0	-
	30歳代(n=75)	4.0	10.7	18.7	25.3	40.0	1.3
	40歳代(n=152)	0.7	8.6	18.4	16.4	54.6	1.3
	50歳代(n=172)	1.7	5.8	15.1	18.0	58.7	0.6
	60歳代(n=274)	1.1	4.4	15.3	24.8	53.6	0.7
	70歳代(n=397)	1.5	8.6	15.6	23.7	49.1	1.5
	80歳以上(n=228)	1.3	5.3	16.2	22.4	50.0	4.8
地域別	山田(n=306)	0.7	2.0	7.5	18.6	69.9	1.3
	稲築(n=571)	3.0	11.2	22.1	26.6	35.6	1.6
	碓井(n=133)	-	4.5	15.8	26.3	51.1	2.3
	嘉穂(n=299)	0.7	3.7	13.4	17.4	63.2	1.7

問 5 あなたがお住まいの地域の暮らしの中で課題と感じていることはありますか。あなたの考えにあてはまるものを3つまで選び、回答欄に番号を記入してください。

単位：%		人口の流出	高齢者福祉	子育て環境	医療体制	空き家の増加	商店の廃業	景観問題	交通事故	移動手段（公共交通）	コミュニティ
全体(n=1,402)		34.4	28.6	10.1	28.8	40.4	33.0	3.6	2.4	54.4	6.2
性別	男(n=527)	44.2	27.7	12.1	25.8	41.0	34.0	2.8	2.3	52.6	7.6
	女(n=733)	29.3	27.6	9.4	30.6	40.1	32.7	4.0	1.8	57.6	5.6
	回答しない・該当しない(n=17)	11.8	29.4	29.4	52.9	17.6	23.5	5.9	11.8	52.9	-
年齢別	20歳未満(n=11)	45.5	9.1	9.1	18.2	36.4	45.5	-	-	81.8	9.1
	20歳代(n=50)	36.0	8.0	24.0	16.0	22.0	38.0	8.0	2.0	50.0	6.0
	30歳代(n=75)	33.3	20.0	33.3	29.3	32.0	32.0	1.3	2.7	41.3	10.7
	40歳代(n=152)	42.1	24.3	19.7	36.8	26.3	34.9	7.2	1.3	50.0	4.6
	50歳代(n=172)	37.2	27.9	13.4	35.5	33.1	31.4	4.1	4.1	56.4	7.6
	60歳代(n=274)	37.6	33.2	8.0	35.4	42.0	27.7	2.9	2.6	56.9	5.5
	70歳代(n=397)	30.7	30.0	4.3	23.4	47.4	37.3	3.8	2.0	56.9	6.0
	80歳以上(n=228)	28.5	31.6	3.9	23.7	47.8	31.6	0.9	2.2	53.9	6.1
地域別	山田(n=306)	38.9	22.9	7.5	32.0	39.5	52.6	4.2	2.6	64.4	3.3
	稲築(n=571)	28.2	30.8	11.9	26.4	43.6	25.6	4.0	2.5	48.5	7.7
	碓井(n=133)	36.1	29.3	13.5	34.6	26.3	42.1	5.3	1.5	58.6	9.0
	嘉穂(n=299)	43.8	27.4	10.4	30.1	40.8	24.4	1.7	2.0	59.9	4.7

単位：%		防犯	防災・消防	自然環境	ゴミ・不法投棄	特になし	その他	不明・無回答
全体(n=1,402)		7.5	3.3	4.4	13.6	4.4	3.8	1.6
性別	男(n=527)	6.3	3.2	3.6	14.6	3.4	3.8	0.9
	女(n=733)	8.5	3.1	4.5	11.7	4.6	3.7	2.3
	回答しない・該当しない(n=17)	17.6	5.9	5.9	23.5	-	5.9	-
年齢別	20歳未満(n=11)	9.1	-	18.2	-	9.1	-	-
	20歳代(n=50)	12.0	4.0	4.0	8.0	12.0	4.0	-
	30歳代(n=75)	10.7	-	2.7	9.3	5.3	4.0	2.7
	40歳代(n=152)	6.6	2.0	4.6	15.8	3.3	6.6	1.3
	50歳代(n=172)	7.6	1.7	4.1	13.4	2.3	8.1	-
	60歳代(n=274)	5.8	1.8	3.3	13.9	3.3	4.0	0.7
	70歳代(n=397)	5.8	3.8	5.3	15.1	4.0	2.3	2.5
	80歳以上(n=228)	9.2	7.0	3.9	12.7	6.1	1.3	2.6
地域別	山田(n=306)	6.2	1.3	2.6	9.8	1.3	1.3	1.6
	稲築(n=571)	9.6	4.0	5.1	17.7	5.3	4.2	1.4
	碓井(n=133)	3.0	1.5	5.3	7.5	2.3	4.5	0.8
	嘉穂(n=299)	6.0	4.0	3.3	10.4	5.4	5.7	1.3

嘉麻市の「住みやすさ」などについて

問6 嘉麻市の「住みやすさ」について、あなたの考えに近いものはどれですか。(1つに○)

単位:%		住みやすい	まあ住みやすい	やや住みにくい	住みにくい	不明・無回答
全体(n=1,402)		11.4	53.2	23.7	9.3	2.4
性別	男(n=527)	10.1	55.0	23.9	9.5	1.5
	女(n=733)	11.9	52.3	23.6	9.7	2.6
	回答しない・該当しない(n=17)	5.9	29.4	47.1	17.6	-
年齢別	20歳未満(n=11)	18.2	45.5	27.3	9.1	-
	20歳代(n=50)	16.0	50.0	18.0	16.0	-
	30歳代(n=75)	13.3	56.0	20.0	8.0	2.7
	40歳代(n=152)	11.2	48.0	25.7	14.5	0.7
	50歳代(n=172)	9.3	49.4	29.7	11.0	0.6
	60歳代(n=274)	9.9	52.6	24.1	12.0	1.5
	70歳代(n=397)	11.8	56.9	22.4	7.1	1.8
	80歳以上(n=228)	11.8	53.5	22.4	5.3	7.0
地域別	山田(n=306)	7.2	41.8	35.3	13.7	2.0
	稲築(n=571)	15.6	58.1	17.9	7.0	1.4
	碓井(n=133)	3.0	60.2	24.1	9.0	3.8
	嘉穂(n=299)	11.4	53.5	24.4	8.4	2.3

問7 これからも、嘉麻市に「住みたい」と思いますか。それとも市外に「移りたい」と思いますか。
(1つに○)

単位:%		ずっと住んでいたい	なるべく住んでいたい	できれば移りたい	ぜひ移りたい	不明・無回答
全体(n=1,402)		25.5	46.7	20.5	3.9	3.4
性別	男(n=527)	25.8	45.2	22.2	4.6	2.3
	女(n=733)	24.7	49.4	18.7	3.5	3.7
	回答しない・該当しない(n=17)	11.8	29.4	47.1	11.8	-
年齢別	20歳未満(n=11)	9.1	27.3	36.4	27.3	-
	20歳代(n=50)	8.0	58.0	28.0	6.0	-
	30歳代(n=75)	12.0	56.0	24.0	5.3	2.7
	40歳代(n=152)	19.1	50.7	25.7	4.6	-
	50歳代(n=172)	17.4	49.4	28.5	3.5	1.2
	60歳代(n=274)	27.4	44.2	20.1	6.6	1.8
	70歳代(n=397)	26.2	49.6	17.6	2.0	4.5
	80歳以上(n=228)	39.9	36.0	13.6	2.2	8.3
地域別	山田(n=306)	17.6	49.0	26.1	4.2	2.9
	稲築(n=571)	29.2	46.1	18.9	3.3	2.5
	碓井(n=133)	19.5	51.1	22.6	2.3	4.5
	嘉穂(n=299)	27.4	46.8	17.1	4.7	4.0

問7で「1. ずっと住んでいたい」、「2. なるべく住んでいたい」と回答した方のみ

問8 その理由は何ですか。あなたの考えにあてはまるものを3つまで選び、回答欄に番号を記入してください。

単位:%		市内に働く場所があるから	職場への通勤に便利だから	子育てや教育の環境がよいから	保健や医療が充実しているから	高齢者や障がいのある方にとって暮らしやすいから	食料や日用品の買い物に便利だから	公共施設や公共サービスが充実しているから	整っているから	文化・スポーツ・レジャーなど、余暇を楽しむ環境があるから	交通の便がよいから
全体(n=1,012)		9.9	14.8	4.2	6.2	4.2	17.8	1.3	2.7	3.0	
性別	男(n=374)	11.2	16.3	5.1	7.5	4.5	17.9	1.6	2.1	2.4	
	女(n=543)	9.2	13.8	4.2	5.0	3.1	16.9	0.9	2.8	2.6	
	回答しない・該当しない(n=7)	28.6	14.3	-	-	-	42.9	-	-	-	
年齢別	20歳未満(n=4)	-	25.0	-	-	-	-	-	-	-	
	20歳代(n=33)	15.2	21.2	18.2	-	-	9.1	-	-	-	
	30歳代(n=51)	23.5	19.6	15.7	9.8	3.9	7.8	-	-	2.0	
	40歳代(n=106)	15.1	26.4	12.3	5.7	2.8	15.1	-	1.9	0.9	
	50歳代(n=115)	19.1	24.3	3.5	1.7	-	13.9	-	-	0.9	
	60歳代(n=196)	11.7	23.0	2.6	3.6	3.6	19.9	1.5	2.0	1.0	
	70歳代(n=301)	5.3	6.3	1.3	9.0	4.3	21.9	2.3	5.0	6.0	
	80歳以上(n=173)	0.6	2.9	1.2	7.5	8.7	16.8	1.7	2.3	3.5	
地域別	山田(n=204)	8.3	12.3	2.0	2.0	1.0	3.4	0.5	2.0	0.5	
	稲築(n=430)	10.2	16.5	5.8	9.8	5.1	32.3	2.6	3.0	4.2	
	碓井(n=94)	8.5	20.2	4.3	3.2	3.2	13.8	-	3.2	1.1	
	嘉穂(n=222)	10.8	10.4	4.1	3.6	4.1	3.2	-	1.8	1.4	

単位:%		郷土・ふるさとであるから	孫などに親族（親や子、近く）が親族にいるから	地域の人が多くいるから	自然環境がよいから	まちのイメージがよいから	治安がよいから	住宅事情がよいから	不明・無回答
全体(n=1,012)		50.7	44.2	29.2	24.1	1.5	23.3	12.3	3.1
性別	男(n=374)	57.5	40.6	24.9	24.3	1.1	23.3	12.8	3.2
	女(n=543)	48.3	47.5	32.0	23.6	1.8	22.5	12.3	2.6
	回答しない・該当しない(n=7)	14.3	28.6	-	28.6	14.3	42.9	28.6	-
年齢別	20歳未満(n=4)	50.0	75.0	-	75.0	-	50.0	-	-
	20歳代(n=33)	54.5	69.7	3.0	24.2	3.0	18.2	3.0	3.0
	30歳代(n=51)	39.2	56.9	9.8	11.8	3.9	11.8	19.6	-
	40歳代(n=106)	44.3	46.2	17.9	23.6	1.9	19.8	10.4	0.9
	50歳代(n=115)	45.2	40.0	17.4	29.6	2.6	22.6	13.9	3.5
	60歳代(n=196)	50.5	42.3	29.1	27.0	1.0	18.4	14.3	2.0
	70歳代(n=301)	56.5	38.2	36.5	23.6	1.7	28.6	10.3	4.7
	80歳以上(n=173)	53.2	48.6	43.9	20.2	-	25.4	13.9	4.0
地域別	山田(n=204)	61.3	47.5	35.8	24.5	1.5	25.5	14.7	3.4
	稲築(n=430)	44.7	44.0	24.2	15.6	1.6	20.5	13.7	2.3
	碓井(n=94)	47.9	48.9	27.7	21.3	1.1	17.0	10.6	3.2
	嘉穂(n=222)	59.0	42.8	36.0	41.4	0.9	29.3	8.6	3.2

問7で「3. できれば移りたい」、「4. ぜひ移りたい」と回答した方のみ

問9 嘉麻市から移りたいと思う理由は何ですか。あなたの考えにあてはまるものを3つまで選び、回答欄に番号を記入してください。

単位：%		勤務地が遠いから	職場への通勤が不便だから	子育てや教育の環境がわるいから	保健や医療の面で不安だから	高齢者や障がいのある方にとって暮らしにくいから	食料や日用品の買い物に不便だから	公共施設や公共サービスが受けにくいから	文化・スポーツ・レジャーなど、余暇を楽しむ環境が整っていないから	交通の便がわるいから
全体(n=342)		6.1	7.9	7.0	26.9	19.3	64.9	7.3	17.3	71.1
性別	男(n=141)	8.5	5.7	8.5	24.1	17.0	66.7	9.9	21.3	69.5
	女(n=163)	3.7	8.0	5.5	28.8	20.9	67.5	6.1	16.0	74.8
	回答しない・該当しない(n=10)	-	40.0	20.0	20.0	30.0	30.0	-	-	60.0
年齢別	20歳未満(n=7)	28.6	28.6	14.3	14.3	-	57.1	-	57.1	85.7
	20歳代(n=17)	17.6	17.6	5.9	5.9	5.9	58.8	29.4	35.3	70.6
	30歳代(n=22)	18.2	27.3	18.2	9.1	13.6	50.0	4.5	27.3	54.5
	40歳代(n=46)	2.2	8.7	26.1	21.7	15.2	65.2	4.3	17.4	71.7
	50歳代(n=55)	7.3	7.3	3.6	27.3	21.8	61.8	9.1	14.5	69.1
	60歳代(n=73)	2.7	6.8	2.7	37.0	19.2	69.9	6.8	16.4	75.3
	70歳代(n=78)	5.1	2.6	1.3	24.4	23.1	67.9	7.7	14.1	70.5
	80歳以上(n=36)	2.8	-	-	38.9	27.8	69.4	2.8	8.3	72.2
地域別	山田(n=93)	3.2	6.5	6.5	37.6	16.1	80.6	1.1	19.4	71.0
	稲築(n=127)	7.9	7.1	7.1	14.2	17.3	54.3	12.6	19.7	72.4
	碓井(n=33)	6.1	6.1	12.1	27.3	18.2	63.6	12.1	21.2	57.6
	嘉穂(n=65)	6.2	12.3	6.2	36.9	27.7	66.2	6.2	10.8	80.0

単位：%		親しみのあるまちではないから	暮らしたいから(他市の町や村に親族(孫など)と一緒に暮らしたいから)	地域の人たちとの人間関係がわづらわしいから	自然環境に不満があるから	まちのイメージがわるいから	治安がわるいから	住宅事情がわるいから	不明・無回答
全体(n=342)		8.8	7.0	7.9	4.4	5.3	5.0	10.5	2.9
性別	男(n=141)	7.8	4.3	7.1	5.7	8.5	2.1	7.1	2.8
	女(n=163)	8.6	9.2	6.7	3.1	3.1	6.1	11.7	2.5
	回答しない・該当しない(n=10)	10.0	-	-	10.0	-	30.0	30.0	-
年齢別	20歳未満(n=7)	-	-	-	-	-	-	-	-
	20歳代(n=17)	5.9	-	5.9	-	-	5.9	11.8	-
	30歳代(n=22)	-	-	-	4.5	-	13.6	4.5	-
	40歳代(n=46)	8.7	2.2	10.9	4.3	4.3	8.7	8.7	-
	50歳代(n=55)	7.3	3.6	7.3	7.3	7.3	7.3	16.4	1.8
	60歳代(n=73)	12.3	11.0	6.8	4.1	2.7	2.7	6.8	2.7
	70歳代(n=78)	9.0	7.7	9.0	6.4	5.1	3.8	12.8	7.7
	80歳以上(n=36)	11.1	16.7	8.3	-	13.9	-	8.3	2.8
地域別	山田(n=93)	7.5	6.5	6.5	3.2	4.3	4.3	8.6	3.2
	稲築(n=127)	9.4	7.1	8.7	6.3	4.7	3.9	12.6	2.4
	碓井(n=33)	12.1	6.1	9.1	6.1	9.1	12.1	12.1	-
	嘉穂(n=65)	4.6	7.7	6.2	3.1	4.6	3.1	4.6	3.1

地域コミュニティについて

問10 あなたは「地域コミュニティ」という言葉を聞いて思い浮かべるイメージは何ですか。あなたの考えにあてはまるものをすべて選び、番号に○をつけてください。(あてはまるものすべてに○)

単位：%		町内会や自治会の活動	お祭りや伝統行事などの地域イベント	清掃活動や防災訓練などの共同作業	子ども会や高齢者サロンなどの世代別活動	仲間づくりやスポーツを通じた趣味やスポーツ	近所づきあいや日常の助け合い	ボランティア活動や地域貢献活動	公民館・集会所など地域の拠点施設
全体(n=1,402)		48.1	47.3	27.2	20.0	16.2	44.6	20.5	24.9
性別	男(n=527)	51.6	50.9	27.5	18.6	17.5	46.1	21.4	24.7
	女(n=733)	48.2	47.6	28.2	21.8	16.0	44.7	21.0	25.6
	回答しない・該当しない(n=17)	35.3	41.2	17.6	5.9	-	17.6	11.8	11.8
年齢別	20歳未満(n=11)	81.8	72.7	45.5	9.1	27.3	45.5	36.4	36.4
	20歳代(n=50)	34.0	78.0	18.0	18.0	18.0	34.0	26.0	18.0
	30歳代(n=75)	52.0	61.3	28.0	16.0	8.0	38.7	18.7	26.7
	40歳代(n=152)	55.9	64.5	24.3	25.7	15.8	32.2	23.7	24.3
	50歳代(n=172)	54.1	55.8	27.9	19.8	16.9	40.1	28.5	23.3
	60歳代(n=274)	55.5	52.2	34.7	21.9	17.2	46.7	25.9	24.8
	70歳代(n=397)	42.8	36.8	25.2	17.6	16.9	48.1	15.9	26.4
	80歳以上(n=228)	40.4	29.8	23.2	20.6	13.6	52.6	12.3	23.7
地域別	山田(n=306)	45.4	49.3	30.4	16.0	17.3	44.1	24.5	20.3
	稲築(n=571)	47.8	47.3	26.1	19.6	14.2	42.6	19.3	25.6
	碓井(n=133)	60.9	52.6	27.1	27.1	23.3	46.6	24.1	27.1
	嘉穂(n=299)	49.8	46.5	28.1	23.4	14.4	52.5	17.4	28.4
単位：%		と学校やPTAを中心としたつながり	商店街や市場など、買い物を通じたつながり	同様の趣味や関心を持つ人がいる	SNSやオンライン交流	特にイメージはない	よくわからない	その他	不明・無回答
全体(n=1,402)		7.7	10.7	16.0	2.0	9.3	10.4	0.4	4.8
性別	男(n=527)	7.8	8.9	15.2	2.3	8.5	8.7	0.4	4.2
	女(n=733)	7.9	12.3	16.5	1.9	8.5	10.4	0.3	4.5
	回答しない・該当しない(n=17)	-	5.9	5.9	-	23.5	23.5	-	5.9
年齢別	20歳未満(n=11)	18.2	9.1	18.2	-	9.1	18.2	-	-
	20歳代(n=50)	10.0	16.0	12.0	2.0	14.0	6.0	-	-
	30歳代(n=75)	5.3	17.3	4.0	1.3	-	9.3	-	1.3
	40歳代(n=152)	18.4	16.4	11.2	2.0	5.3	4.6	-	2.6
	50歳代(n=172)	9.3	15.1	11.6	3.5	7.0	11.0	-	0.6
	60歳代(n=274)	8.0	11.3	20.8	2.9	8.8	10.6	-	3.3
	70歳代(n=397)	2.5	5.8	18.1	1.3	12.8	10.6	0.5	6.3
	80歳以上(n=228)	7.9	8.8	18.4	1.3	11.0	15.4	0.9	9.6
地域別	山田(n=306)	5.6	13.7	17.6	2.9	10.5	10.5	-	5.2
	稲築(n=571)	6.8	10.9	15.4	1.8	9.1	10.9	0.7	3.3
	碓井(n=133)	11.3	9.8	21.8	2.3	8.3	6.8	-	4.5
	嘉穂(n=299)	9.7	8.4	14.7	1.0	9.0	9.7	-	4.7

問11 地域住民がお互いにつながりを持ち、協力しあうと、どのようなことができると思いますか。あなたの考えにあてはまるものを3つまで選び、回答欄に番号を記入してください。

単位：%		防災・防犯の支援	子育てや高齢者などの生活支援	地域の清掃・美化活動	（お祭り、イベントの開催など）	住民同士の交流や見守り	若者や子どもが参加しやすい仕組みづくり	地域の情報共有	特に期待していない	その他	不明・無回答
全体(n=1,402)		55.6	32.7	36.0	21.8	44.5	16.8	26.4	14.8	0.9	5.1
性別	男(n=527)	59.8	29.4	36.4	23.3	43.8	18.8	27.3	15.7	0.4	3.0
	女(n=733)	55.7	36.6	35.2	21.1	46.1	16.4	25.4	12.6	0.8	5.2
	回答しない・該当しない(n=17)	41.2	35.3	23.5	17.6	35.3	11.8	5.9	47.1	-	5.9
年齢別	20歳未満(n=11)	45.5	27.3	45.5	9.1	63.6	27.3	9.1	18.2	-	-
	20歳代(n=50)	32.0	42.0	20.0	36.0	38.0	36.0	18.0	24.0	-	-
	30歳代(n=75)	46.7	40.0	30.7	25.3	41.3	22.7	18.7	12.0	2.7	2.7
	40歳代(n=152)	58.6	31.6	34.9	31.6	37.5	26.3	19.7	13.2	0.7	2.0
	50歳代(n=172)	58.1	34.3	27.9	26.2	46.5	16.3	26.2	18.0	1.2	1.2
	60歳代(n=274)	62.0	33.9	35.0	21.2	47.1	13.5	25.2	14.6	1.1	3.3
	70歳代(n=397)	52.1	30.5	43.3	19.9	43.8	14.4	31.0	13.9	0.5	8.1
	80歳以上(n=228)	60.5	34.2	33.8	12.3	46.9	12.3	27.6	14.5	0.4	8.8
地域別	山田(n=306)	55.6	30.4	36.9	22.9	44.4	17.0	26.1	15.7	0.7	4.9
	稲築(n=571)	59.5	36.3	35.2	20.5	43.3	15.4	26.6	14.4	0.4	4.4
	碓井(n=133)	54.9	39.1	33.8	33.1	43.6	17.3	22.6	15.0	2.3	2.3
	嘉穂(n=299)	53.2	28.1	38.5	18.1	50.5	17.7	28.1	13.7	1.0	5.4

問12 地域コミュニティにもっと関わりたいと思うためには、何があればよいと思いますか。あなたの考えにあてはまるものをすべて選び、番号に○をつけてください。(あてはまるものすべてに○)

単位:%		気軽に参加できる雰囲気があること	無理できない時間や回数で参加できること	自分の興味や得意なことを活かせる活動があること	活動の内容や目的がわかりやすく示されていること	子育て・仕事・高齢者など、誰でも参加しやすい配慮があること	費用や負担が大きくないこと	SNSなど)が利用しやすいこと	活動場所や情報(チラシ・楽しさを感じる実感や参加の役立っている実感や参加の楽しさを感じられること	新しい人でも歓迎されやすいこと	行政や地域の支援があること	その他	不明・無回答
全体(n=1,402)		59.5	49.0	22.3	30.2	34.2	49.1	12.6	25.2	30.0	28.7	1.2	10.9
性別	男(n=527)	60.9	50.5	22.6	32.3	33.6	47.1	13.5	24.1	30.6	28.3	0.8	8.2
	女(n=733)	62.1	49.9	21.7	30.0	36.4	53.1	12.6	27.0	30.4	28.6	1.2	10.9
	回答しない・該当しない(n=17)	23.5	35.3	17.6	17.6	35.3	58.8	-	5.9	23.5	23.5	11.8	5.9
年齢別	20歳未満(n=11)	72.7	45.5	36.4	54.5	36.4	72.7	18.2	27.3	27.3	18.2	-	-
	20歳代(n=50)	68.0	46.0	22.0	24.0	42.0	52.0	26.0	26.0	38.0	18.0	4.0	-
	30歳代(n=75)	54.7	49.3	18.7	36.0	32.0	60.0	16.0	20.0	37.3	28.0	1.3	8.0
	40歳代(n=152)	59.9	59.2	19.1	34.2	33.6	61.2	14.5	23.0	32.9	22.4	0.7	2.0
	50歳代(n=172)	62.2	54.7	21.5	29.7	39.0	52.3	14.5	23.3	34.3	27.9	2.9	7.0
	60歳代(n=274)	63.1	54.7	27.7	35.4	35.4	52.2	13.9	29.2	32.8	28.8	0.4	7.7
	70歳代(n=397)	59.2	44.3	21.7	29.7	30.5	44.3	9.8	24.9	25.2	30.5	0.8	15.1
	80歳以上(n=228)	54.8	39.9	18.9	21.5	36.8	37.7	9.6	24.1	27.2	32.9	1.3	19.3
地域別	山田(n=306)	57.8	47.7	24.8	31.7	30.7	49.0	14.1	25.2	32.7	29.1	1.0	13.4
	稲築(n=571)	61.1	47.5	20.1	31.3	38.2	50.1	14.5	24.3	28.9	27.5	1.4	8.1
	碓井(n=133)	63.2	60.2	27.8	31.6	36.8	48.9	11.3	29.3	36.8	33.1	1.5	9.0
	嘉穂(n=299)	61.9	52.2	21.4	29.4	32.4	49.8	10.7	27.8	28.1	28.8	1.0	10.4

問13 あなたの住んでいる地域に「地域のつながり」や「住民同士の助け合い」があると思いますか。
(1つに○)

単位:%		とてもある	ある程度ある	あまりない	まったくない	わからない	不明・無回答
全体(n=1,402)		4.4	41.4	26.9	9.8	15.2	2.4
性別	男(n=527)	4.4	41.4	28.5	9.7	14.2	1.9
	女(n=733)	4.6	42.8	25.6	9.1	15.4	2.3
	回答しない・該当しない(n=17)	-	29.4	17.6	23.5	29.4	-
年齢別	20歳未満(n=11)	-	27.3	27.3	18.2	27.3	-
	20歳代(n=50)	6.0	34.0	24.0	12.0	24.0	-
	30歳代(n=75)	5.3	33.3	24.0	17.3	20.0	-
	40歳代(n=152)	3.3	41.4	27.6	10.5	15.8	1.3
	50歳代(n=172)	3.5	34.9	33.7	12.2	15.7	-
	60歳代(n=274)	3.6	46.0	24.5	9.1	16.1	0.7
	70歳代(n=397)	4.0	41.6	29.5	9.3	11.8	3.8
	80歳以上(n=228)	6.6	47.4	20.6	4.8	15.4	5.3
地域別	山田(n=306)	4.2	37.6	27.8	11.1	16.7	2.6
	稲築(n=571)	3.0	36.6	31.3	10.3	16.8	1.9
	碓井(n=133)	4.5	39.1	27.1	12.0	15.8	1.5
	嘉穂(n=299)	7.0	60.5	17.4	3.7	8.4	3.0

問14 あなた自身、地域の人に助けられた経験はありますか。あてはまるものをすべて選び、番号に○をつけてください。(あてはまるものすべてに○)

単位：%		災害・緊急時に助けられた	子育て・介護の場面で助けられた	行事・活動などでサポートを受けた	そうした経験はない	その他	不明・無回答
全体(n=1,402)		8.3	11.1	19.8	58.9	3.3	5.3
性別	男(n=527)	8.5	9.1	23.1	59.4	2.8	4.7
	女(n=733)	8.2	13.5	18.8	57.8	3.1	5.0
	回答しない・該当しない(n=17)	17.6	11.8	5.9	64.7	-	5.9
年齢別	20歳未満(n=11)	-	-	36.4	63.6	-	-
	20歳代(n=50)	6.0	6.0	20.0	62.0	8.0	-
	30歳代(n=75)	2.7	16.0	16.0	62.7	4.0	2.7
	40歳代(n=152)	6.6	16.4	23.7	53.9	2.6	4.6
	50歳代(n=172)	9.9	17.4	19.2	58.7	1.2	1.7
	60歳代(n=274)	8.8	11.3	20.4	62.0	2.2	3.3
	70歳代(n=397)	7.1	7.3	17.6	62.0	3.8	7.3
80歳以上(n=228)	13.6	10.1	22.8	51.8	3.5	7.9	
地域別	山田(n=306)	8.2	10.1	12.7	65.4	2.3	5.6
	稲築(n=571)	6.7	10.3	15.8	65.1	3.5	3.2
	碓井(n=133)	9.0	21.8	27.1	47.4	1.5	5.3
	嘉穂(n=299)	12.0	10.4	33.8	43.8	4.0	7.4

問15 現在お住まいの地域での付き合いや交流はどの程度ありますか。(1つに○)

単位：%		参加など) (定期的な 会話やイ ベント	や(挨拶 や必要 なとき の	ある程度 交流が ある	話(顔は 知らない がほと んど	最低限の 交流が ある	ほとんどの 人と話 す機会 が	ほとんどの 人と交 流がな い	知らなく も誰が 住んで いるか も	不明・無 回答
全体(n=1,402)		7.2	50.6	15.7	18.3	6.8	1.4			
性別	男(n=527)	7.6	45.2	17.8	21.3	7.0	1.1			
	女(n=733)	7.5	55.7	13.2	15.8	7.0	0.8			
	回答しない・該当しない (n=17)	-	23.5	29.4	29.4	17.6	-			
年齢別	20歳未満(n=11)	-	36.4	-	45.5	18.2	-			
	20歳代(n=50)	-	40.0	22.0	20.0	18.0	-			
	30歳代(n=75)	5.3	30.7	17.3	25.3	18.7	2.7			
	40歳代(n=152)	6.6	43.4	19.7	21.1	8.6	0.7			
	50歳代(n=172)	4.7	43.0	19.8	26.2	6.4	-			
	60歳代(n=274)	8.4	51.5	16.1	16.1	7.7	0.4			
	70歳代(n=397)	7.6	57.9	12.8	15.6	5.0	1.0			
80歳以上(n=228)	10.1	56.6	12.3	14.9	2.2	3.9				
地域別	山田(n=306)	6.5	53.9	12.4	20.9	4.9	1.3			
	稲築(n=571)	5.3	48.0	17.2	20.0	8.8	0.9			
	碓井(n=133)	7.5	49.6	16.5	18.8	7.5	-			
	嘉穂(n=299)	11.7	57.9	15.4	10.7	2.3	2.0			

問16 地域の人とのつながりは、あなたの生活にとって重要だと感じますか。(1つに○)

単位:%		非常に重要	まあまあ重要	あまり重要でない	まったく重要でない	不明・無回答
全体(n=1,402)		22.3	50.1	22.0	4.2	1.3
性別	男(n=527)	23.7	46.3	23.9	5.5	0.6
	女(n=733)	21.1	54.2	20.1	3.1	1.5
	回答しない・該当しない(n=17)	11.8	35.3	41.2	11.8	-
年齢別	20歳未満(n=11)	27.3	36.4	36.4	-	-
	20歳代(n=50)	8.0	46.0	36.0	10.0	-
	30歳代(n=75)	16.0	42.7	30.7	9.3	1.3
	40歳代(n=152)	11.8	54.6	24.3	7.2	2.0
	50歳代(n=172)	15.1	53.5	26.2	4.7	0.6
	60歳代(n=274)	20.8	52.2	23.7	3.3	-
	70歳代(n=397)	25.2	53.9	16.9	2.8	1.3
	80歳以上(n=228)	35.1	41.7	17.5	2.6	3.1
地域別	山田(n=306)	20.9	53.3	20.3	4.9	0.7
	稲築(n=571)	18.0	51.8	24.5	5.1	0.5
	碓井(n=133)	19.5	51.1	24.8	3.8	0.8
	嘉穂(n=299)	32.8	47.2	15.7	1.7	2.7

問17 地域に関する情報（イベント、防災情報など）は、どのように得ていますか。あてはまるものをすべて選び、番号に○をつけてください。（あてはまるものすべてに○）

単位:%		回覧板	チラシ・ポスター	地域の掲示板	自治体のホームページ・SNS	近所・知人からの口コミ	特に得ていない	不明・無回答
全体(n=1,402)		57.6	23.8	6.4	19.3	25.8	17.6	1.2
性別	男(n=527)	55.0	24.5	5.7	22.8	22.8	18.0	1.5
	女(n=733)	60.0	24.8	7.4	17.6	28.9	16.0	1.0
	回答しない・該当しない(n=17)	17.6	17.6	-	5.9	17.6	58.8	-
年齢別	20歳未満(n=11)	45.5	9.1	-	18.2	27.3	54.5	-
	20歳代(n=50)	32.0	24.0	2.0	24.0	18.0	30.0	-
	30歳代(n=75)	30.7	26.7	8.0	22.7	17.3	26.7	1.3
	40歳代(n=152)	41.4	30.3	4.6	27.0	24.3	23.0	1.3
	50歳代(n=172)	45.9	22.7	7.6	26.2	14.5	22.1	1.7
	60歳代(n=274)	59.1	23.0	9.1	22.3	22.3	16.4	0.4
	70歳代(n=397)	70.3	26.7	6.0	16.1	29.5	11.6	1.0
	80歳以上(n=228)	68.0	17.5	6.1	8.8	36.8	14.9	2.6
地域別	山田(n=306)	64.4	29.7	8.2	20.3	25.2	14.1	-
	稲築(n=571)	50.8	23.1	6.8	20.3	19.4	21.5	1.2
	碓井(n=133)	49.6	21.8	3.8	19.5	36.1	21.1	0.8
	嘉穂(n=299)	69.9	21.4	5.7	18.4	35.5	10.0	2.0

「行政区」についておたずねします。

問18 あなた（あなたの世帯）は、行政区に加入していますか。（1つに○）

単位：%		加入している	加入していない	不明・無回答
全体(n=1,402)		68.0	29.0	3.1
性別	男(n=527)	67.7	29.2	3.0
	女(n=733)	68.1	29.3	2.6
	回答しない・該当しない(n=17)	47.1	47.1	5.9
年齢別	20歳未満(n=11)	54.5	45.5	-
	20歳代(n=50)	28.0	66.0	6.0
	30歳代(n=75)	44.0	52.0	4.0
	40歳代(n=152)	56.6	40.8	2.6
	50歳代(n=172)	62.8	36.6	0.6
	60歳代(n=274)	75.2	24.1	0.7
	70歳代(n=397)	76.1	21.7	2.3
	80歳以上(n=228)	73.2	19.7	7.0
地域別	山田(n=306)	81.7	17.3	1.0
	稲築(n=571)	53.4	44.0	2.6
	碓井(n=133)	66.2	28.6	5.3
	嘉穂(n=299)	83.9	13.4	2.7

問 18 で「1. 加入している」と回答した方（行政区に加入している方）のみ

問19 行政区の加入をやめたいと思っただことがありますか。(1つに○)

単位: %		ある	ない	不明・無回答
全体(n=953)		36.1	61.1	2.8
性別	男(n=357)	36.7	61.6	1.7
	女(n=499)	36.9	60.1	3.0
	回答しない・該当しない(n=8)	50.0	37.5	12.5
年齢別	20歳未満(n=6)	33.3	66.7	-
	20歳代(n=14)	28.6	71.4	-
	30歳代(n=33)	51.5	48.5	-
	40歳代(n=86)	53.5	44.2	2.3
	50歳代(n=108)	52.8	46.3	0.9
	60歳代(n=206)	41.7	56.8	1.5
	70歳代(n=302)	28.8	67.2	4.0
	80歳以上(n=167)	21.0	75.4	3.6
地域別	山田(n=250)	34.8	62.8	2.4
	稲築(n=305)	42.3	55.7	2.0
	碓井(n=88)	38.6	58.0	3.4
	嘉穂(n=251)	29.1	69.7	1.2

問 19 で「1. ある」と回答した方（行政区の加入を辞めたいと思ったことがある方）のみ

問20 その理由は何ですか。あなたの考えにあてはまるものをすべて選び、番号に○をつけてください。
（あてはまるものすべてに○）

単位：%		近所付き合いなどが面倒だから	行政区の役員など特定の人と関わりたくないから	区費の納入などが負担だから	行政区の事業（イベント、地域清掃など）に参加することが負担だから	行政区の事業（イベント、地域清掃など）に参加する時間がないから	仕事の都合など、行政区の事業負担につながるから	組長など、行政区の役職を任せられることが、様々な責任につながるから	加入してはなくても、特に困ることはないから	行政区に加入するメリットが感じられないから	その他	不明・無回答
全体(n=344)		19.5	18.3	31.4	36.3	23.8	65.7	47.1	47.7	2.6	0.9	
性別	男(n=131)	21.4	21.4	30.5	36.6	26.7	67.9	49.6	54.2	3.1	-	
	女(n=184)	17.4	14.7	31.0	37.0	23.4	64.7	41.3	41.8	2.2	1.1	
	回答しない・該当しない(n=4)	50.0	25.0	100.0	25.0	-	100.0	75.0	75.0	-	-	
年齢別	20歳未満(n=2)	-	50.0	50.0	50.0	100.0	50.0	50.0	50.0	-	-	
	20歳代(n=4)	50.0	25.0	-	25.0	-	25.0	-	50.0	-	-	
	30歳代(n=17)	11.8	23.5	23.5	52.9	41.2	64.7	35.3	23.5	-	-	
	40歳代(n=46)	19.6	23.9	45.7	37.0	45.7	67.4	43.5	43.5	-	-	
	50歳代(n=57)	26.3	21.1	40.4	43.9	36.8	73.7	45.6	47.4	1.8	-	
	60歳代(n=86)	18.6	11.6	33.7	38.4	25.6	76.7	54.7	58.1	1.2	-	
	70歳代(n=87)	18.4	20.7	23.0	31.0	4.6	58.6	46.0	43.7	3.4	1.1	
	80歳以上(n=35)	14.3	11.4	22.9	22.9	5.7	45.7	40.0	42.9	8.6	5.7	
地域別	山田(n=87)	18.4	21.8	32.2	36.8	27.6	62.1	54.0	59.8	2.3	-	
	稲築(n=129)	18.6	17.1	27.1	34.9	18.6	70.5	48.1	41.9	2.3	-	
	碓井(n=34)	17.6	11.8	23.5	41.2	20.6	67.6	32.4	44.1	2.9	2.9	
	嘉穂(n=73)	19.2	19.2	38.4	37.0	32.9	61.6	41.1	45.2	2.7	1.4	

問 18 で「2.加入していない」と回答した方（行政区に加入していない方）のみ

問21 加入されていない理由は何ですか。あなたの考えにあてはまるものをすべて選び、番号に○をつけてください。（あてはまるものすべてに○）

単位：%		近所付き合ひなどが面倒だから	行政区加入の勧誘がないから	行政区への加入の方法がわからないから	短期の居住を予定しているから	行政区の役員など特定の人と関わりたくないから	区費の納入など、金銭的な負担を伴うから	清掃などの事業（イベント、地域など、負担を伴うから）に参加が求められる	行政区の事業（イベント、地域など）に参加する時間がないから	負担に耐えられないから	組長など、行政区の役職を任せられることが、様々な責任につながるから	加入してはなくても、特に困ることはないから	行政区に加入するメリットが感じられないから	その他	不明・無回答
全体(n=406)		23.9	18.0	8.9	2.5	9.4	20.9	24.6	13.8	34.5	55.7	35.7	10.8	3.9	
性別	男(n=154)	22.7	22.7	9.7	3.2	10.4	22.7	22.1	14.3	35.7	55.8	39.0	11.7	3.9	
	女(n=215)	25.1	15.3	7.9	1.9	9.3	20.9	26.5	14.9	35.3	55.3	34.4	9.8	3.7	
	回答しない・該当しない(n=8)	37.5	12.5	-	12.5	-	50.0	37.5	12.5	37.5	50.0	50.0	12.5	-	
年齢別	20歳未満(n=5)	40.0	20.0	20.0	-	20.0	20.0	-	-	20.0	20.0	-	40.0	-	
	20歳代(n=33)	36.4	33.3	9.1	6.1	6.1	21.2	15.2	12.1	12.1	36.4	30.3	6.1	3.0	
	30歳代(n=39)	38.5	20.5	7.7	5.1	17.9	30.8	23.1	7.7	30.8	56.4	35.9	7.7	7.7	
	40歳代(n=62)	37.1	21.0	11.3	-	16.1	35.5	29.0	27.4	43.5	56.5	41.9	9.7	1.6	
	50歳代(n=63)	20.6	14.3	9.5	3.2	15.9	20.6	38.1	23.8	42.9	55.6	46.0	12.7	1.6	
	60歳代(n=66)	12.1	16.7	9.1	3.0	6.1	18.2	25.8	10.6	37.9	59.1	31.8	12.1	4.5	
	70歳代(n=86)	18.6	15.1	8.1	1.2	2.3	11.6	18.6	5.8	34.9	65.1	37.2	12.8	5.8	
	80歳以上(n=45)	15.6	15.6	4.4	2.2	2.2	13.3	15.6	6.7	26.7	51.1	22.2	8.9	4.4	
地域別	山田(n=53)	28.3	24.5	11.3	1.9	11.3	28.3	24.5	17.0	35.8	50.9	37.7	3.8	7.5	
	稲築(n=251)	22.7	17.1	7.2	2.8	8.0	19.9	24.7	12.0	36.7	59.8	36.7	12.0	1.6	
	碓井(n=38)	28.9	21.1	15.8	2.6	18.4	26.3	31.6	26.3	34.2	57.9	36.8	15.8	2.6	
	嘉穂(n=40)	20.0	15.0	7.5	-	7.5	17.5	20.0	12.5	35.0	42.5	27.5	15.0	10.0	

問18で「2.加入していない」と回答した方（行政区に加入していない方）のみ

問22 問18で回答した、行政区に加入されていない理由について、あなた自身がその内容が解消されたと感じた場合は、行政区へ加入しますか。(1つに○)

単位：%		加入する	加入しない	わからない	不明・無回答
全体(n=406)		9.4	34.5	51.0	5.2
性別	男(n=154)	15.6	31.2	47.4	5.8
	女(n=215)	6.0	37.7	53.5	2.8
	回答しない・該当しない(n=8)	-	62.5	37.5	-
年齢別	20歳未満(n=5)	-	40.0	60.0	-
	20歳代(n=33)	6.1	30.3	60.6	3.0
	30歳代(n=39)	2.6	33.3	56.4	7.7
	40歳代(n=62)	8.1	33.9	54.8	3.2
	50歳代(n=63)	9.5	42.9	47.6	-
	60歳代(n=66)	9.1	39.4	47.0	4.5
	70歳代(n=86)	14.0	29.1	50.0	7.0
	80歳以上(n=45)	13.3	31.1	42.2	13.3
地域別	山田(n=53)	7.5	37.7	45.3	9.4
	稲築(n=251)	11.6	34.3	49.4	4.8
	碓井(n=38)	13.2	31.6	52.6	2.6
	嘉穂(n=40)	-	45.0	52.5	2.5

嘉麻市の取り組みの満足度と重要度について

問23 あなたは、お住まいの地域についてどのように感じていますか。(1)から(38)の事柄について、それぞれあてはまるものを1つ選んで番号に○をつけてください。

1. 産業振興・雇用対策に関わる事項

(1) 農林生産基盤の整備や農産物のブランド化など農林業の振興

単位:%		満足している	ほぼ満足している	やや不満である	不満である	わからない	不明・無回答
全体(n=1,402)		1.9	11.3	15.0	8.7	53.6	9.6
性別	男(n=527)	2.8	12.7	17.8	13.3	46.7	6.6
	女(n=733)	1.2	11.1	12.4	6.0	60.7	8.6
	回答しない・該当しない(n=17)	-	11.8	11.8	11.8	58.8	5.9
年齢別	20歳未満(n=11)	9.1	9.1	9.1	-	72.7	-
	20歳代(n=50)	4.0	28.0	14.0	10.0	42.0	2.0
	30歳代(n=75)	4.0	18.7	13.3	5.3	50.7	8.0
	40歳代(n=152)	3.9	10.5	15.8	12.5	54.6	2.6
	50歳代(n=172)	0.6	16.9	15.1	11.0	54.1	2.3
	60歳代(n=274)	0.4	10.2	15.7	9.1	60.6	4.0
	70歳代(n=397)	1.8	9.3	15.6	8.3	53.9	11.1
	80歳以上(n=228)	1.8	6.6	12.7	6.1	48.2	24.6
地域別	山田(n=306)	1.0	6.9	14.4	11.8	58.5	7.5
	稲築(n=571)	1.6	13.0	13.3	6.7	57.3	8.2
	碓井(n=133)	0.8	9.0	18.8	7.5	52.6	11.3
	嘉穂(n=299)	4.0	14.7	17.4	11.4	44.1	8.4

(2) 企業誘致や企業育成による工業振興や雇用対策

単位：%		満足している	ほぼ満足している	やや不満である	不満である	わからない	不明・無回答
全体(n=1,402)		0.9	5.8	16.4	20.9	46.4	9.6
性別	男(n=527)	1.1	7.2	18.8	25.4	40.8	6.6
	女(n=733)	0.7	5.2	13.9	19.0	52.5	8.7
	回答しない・該当しない(n=17)	-	5.9	23.5	-	64.7	5.9
年齢別	20歳未満(n=11)	-	9.1	18.2	-	72.7	-
	20歳代(n=50)	2.0	18.0	18.0	16.0	44.0	2.0
	30歳代(n=75)	2.7	17.3	12.0	14.7	46.7	6.7
	40歳代(n=152)	0.7	6.6	22.4	19.1	48.0	3.3
	50歳代(n=172)	0.6	9.9	17.4	26.7	43.6	1.7
	60歳代(n=274)	0.4	5.1	16.8	26.3	47.4	4.0
	70歳代(n=397)	0.5	2.0	15.9	21.7	49.1	10.8
	80歳以上(n=228)	1.3	4.4	11.0	15.4	42.5	25.4
地域別	山田(n=306)	-	2.6	14.4	28.8	46.7	7.5
	稲築(n=571)	0.9	8.1	16.6	16.6	50.6	7.2
	碓井(n=133)	1.5	4.5	16.5	24.1	40.6	12.8
	嘉穂(n=299)	1.3	6.4	17.1	23.4	42.5	9.4

(3) 中心市街地における商業の活性化

単位：%		満足している	ほぼ満足している	やや不満である	不満である	わからない	不明・無回答
全体(n=1,402)		0.9	5.9	19.6	32.5	32.0	9.1
性別	男(n=527)	0.6	6.6	21.4	39.5	25.8	6.1
	女(n=733)	1.2	5.6	19.2	28.8	36.8	8.3
	回答しない・該当しない(n=17)	-	11.8	11.8	17.6	52.9	5.9
年齢別	20歳未満(n=11)	-	9.1	9.1	18.2	63.6	-
	20歳代(n=50)	4.0	12.0	24.0	28.0	30.0	2.0
	30歳代(n=75)	1.3	16.0	20.0	22.7	33.3	6.7
	40歳代(n=152)	2.0	5.9	21.7	32.9	34.9	2.6
	50歳代(n=172)	0.6	5.8	17.4	43.6	30.8	1.7
	60歳代(n=274)	0.7	4.0	22.6	36.1	32.8	3.6
	70歳代(n=397)	0.5	4.8	18.9	34.0	31.2	10.6
	80歳以上(n=228)	0.4	5.7	16.7	21.1	31.6	24.6
地域別	山田(n=306)	0.3	1.3	14.7	51.0	26.1	6.5
	稲築(n=571)	1.1	9.1	22.4	24.3	35.7	7.4
	碓井(n=133)	0.8	5.3	20.3	36.1	25.6	12.0
	嘉穂(n=299)	1.3	5.4	20.1	30.8	33.1	9.4

(4) 郊外や主要な道路沿いにおける商業の活性化

単位：%		満足している	ほぼ満足している	やや不満である	不満である	わからない	不明・無回答
全体(n=1,402)		0.7	7.2	20.8	28.7	32.7	9.8
性別	男(n=527)	0.2	9.3	21.6	36.1	26.0	6.8
	女(n=733)	1.1	6.0	20.6	24.8	38.2	9.3
	回答しない・該当しない(n=17)	-	11.8	23.5	5.9	52.9	5.9
年齢別	20歳未満(n=11)	-	18.2	9.1	27.3	45.5	-
	20歳代(n=50)	4.0	10.0	22.0	30.0	32.0	2.0
	30歳代(n=75)	1.3	22.7	20.0	18.7	30.7	6.7
	40歳代(n=152)	1.3	5.9	25.7	28.9	34.9	3.3
	50歳代(n=172)	0.6	9.3	19.8	38.4	30.2	1.7
	60歳代(n=274)	0.7	4.4	24.8	32.1	33.6	4.4
	70歳代(n=397)	0.3	7.3	20.9	28.5	31.7	11.3
	80歳以上(n=228)	-	3.9	13.2	21.1	35.5	26.3
地域別	山田(n=306)	0.3	3.6	17.3	42.5	29.1	7.2
	稲築(n=571)	0.7	9.3	23.6	21.4	37.5	7.5
	碓井(n=133)	0.8	6.0	19.5	33.8	27.1	12.8
	嘉穂(n=299)	1.0	8.0	19.4	30.8	29.4	11.4

(5) 観光施設や観光ルートの整備

単位:%		満足している	ほぼ満足している	やや不満である	不満である	わからない	不明・無回答
全体(n=1,402)		0.9	7.1	18.2	21.9	42.3	9.6
性別	男(n=527)	0.9	8.5	20.5	27.9	35.9	6.3
	女(n=733)	1.0	6.1	17.3	18.3	48.2	9.1
	回答しない・該当しない(n=17)	-	5.9	17.6	17.6	52.9	5.9
年齢別	20歳未満(n=11)	-	18.2	18.2	27.3	36.4	-
	20歳代(n=50)	4.0	18.0	16.0	28.0	32.0	2.0
	30歳代(n=75)	2.7	21.3	14.7	16.0	38.7	6.7
	40歳代(n=152)	2.0	6.6	22.4	23.0	42.1	3.9
	50歳代(n=172)	0.6	9.9	19.2	28.5	40.1	1.7
	60歳代(n=274)	1.1	4.4	23.7	22.6	43.8	4.4
	70歳代(n=397)	0.3	5.8	16.4	21.9	45.3	10.3
	80歳以上(n=228)	-	3.5	12.7	16.2	41.2	26.3
地域別	山田(n=306)	0.3	4.2	16.7	31.4	40.2	7.2
	稲築(n=571)	1.1	7.7	17.9	18.4	47.6	7.4
	碓井(n=133)	0.8	5.3	20.3	21.1	39.8	12.8
	嘉穂(n=299)	1.0	10.0	19.7	22.1	36.8	10.4

(6) 架空請求などから消費者を守るための相談体制の整備

単位:%		満足している	ほぼ満足している	やや不満である	不満である	わからない	不明・無回答
全体(n=1,402)		1.1	7.6	14.5	10.2	57.3	9.3
性別	男(n=527)	0.6	11.0	16.3	13.5	52.0	6.6
	女(n=733)	1.2	5.7	13.4	8.2	62.8	8.7
	回答しない・該当しない(n=17)	-	5.9	11.8	17.6	58.8	5.9
年齢別	20歳未満(n=11)	-	27.3	9.1	-	63.6	-
	20歳代(n=50)	4.0	10.0	12.0	10.0	62.0	2.0
	30歳代(n=75)	-	18.7	9.3	6.7	58.7	6.7
	40歳代(n=152)	1.3	13.8	12.5	7.9	60.5	3.9
	50歳代(n=172)	1.2	9.3	16.3	15.7	56.4	1.2
	60歳代(n=274)	0.7	6.2	18.2	10.9	58.8	5.1
	70歳代(n=397)	0.5	5.5	14.1	9.8	59.4	10.6
	80歳以上(n=228)	2.2	2.2	13.6	9.2	49.1	23.7
地域別	山田(n=306)	0.7	6.2	13.4	11.4	60.8	7.5
	稲築(n=571)	1.8	7.7	14.9	9.3	59.5	6.8
	碓井(n=133)	1.5	9.0	13.5	11.3	52.6	12.0
	嘉穂(n=299)	-	8.7	15.1	11.7	54.2	10.4

2. 健康・福祉に関わる事項

(7) 健康診断など保健サービスの提供や、地域医療体制の整備

単位：%		満足している	ほぼ満足している	やや不満である	不満である	わからない	不明・無回答
全体(n=1,402)		7.2	39.2	18.2	7.1	19.8	8.6
性別	男(n=527)	4.4	40.8	19.9	8.9	20.5	5.5
	女(n=733)	9.7	39.8	17.1	5.7	19.6	8.0
	回答しない・該当しない(n=17)	-	23.5	29.4	5.9	35.3	5.9
年齢別	20歳未満(n=11)	18.2	18.2	9.1	18.2	36.4	-
	20歳代(n=50)	8.0	42.0	22.0	6.0	20.0	2.0
	30歳代(n=75)	10.7	42.7	18.7	4.0	17.3	6.7
	40歳代(n=152)	8.6	38.2	19.1	10.5	20.4	3.3
	50歳代(n=172)	4.7	36.0	19.8	11.0	26.2	2.3
	60歳代(n=274)	6.6	40.9	20.1	7.3	20.8	4.4
	70歳代(n=397)	8.3	39.0	18.6	4.8	19.9	9.3
	80歳以上(n=228)	5.3	38.6	12.7	7.0	14.5	21.9
地域別	山田(n=306)	4.6	33.3	22.5	9.8	22.2	7.5
	稲築(n=571)	9.3	42.7	15.8	5.1	21.0	6.1
	碓井(n=133)	6.0	39.8	18.8	11.3	14.3	9.8
	嘉穂(n=299)	6.0	39.5	19.7	7.0	17.7	10.0

(8) 救急医療や高度医療の体制整備

単位：%		満足している	ほぼ満足している	やや不満である	不満である	わからない	不明・無回答
全体(n=1,402)		2.4	18.0	23.9	20.0	27.4	8.3
性別	男(n=527)	1.3	19.0	26.9	19.5	27.3	5.9
	女(n=733)	3.0	17.3	22.5	21.0	28.4	7.8
	回答しない・該当しない(n=17)	-	5.9	41.2	23.5	23.5	5.9
年齢別	20歳未満(n=11)	9.1	18.2	18.2	18.2	36.4	-
	20歳代(n=50)	6.0	18.0	34.0	12.0	28.0	2.0
	30歳代(n=75)	1.3	21.3	28.0	24.0	18.7	6.7
	40歳代(n=152)	2.0	13.8	28.9	28.9	23.0	3.3
	50歳代(n=172)	0.6	15.1	27.3	28.5	26.7	1.7
	60歳代(n=274)	2.6	13.5	24.5	24.5	31.8	3.3
	70歳代(n=397)	2.0	21.2	24.2	15.1	28.0	9.6
	80歳以上(n=228)	3.1	20.6	11.8	12.7	29.4	22.4
地域別	山田(n=306)	2.0	13.1	25.2	25.5	27.5	6.9
	稲築(n=571)	2.6	21.5	22.6	16.6	29.9	6.7
	碓井(n=133)	3.0	12.0	26.3	24.8	24.1	9.8
	嘉穂(n=299)	1.7	17.7	25.4	22.1	25.4	7.7

(9) 高齢者の生きがいづくりや社会参加への取り組み

単位：%		満足している	ほぼ満足している	やや不満である	不満である	わからない	不明・無回答
全体(n=1,402)		1.9	17.3	19.1	12.1	40.5	9.1
性別	男(n=527)	1.5	16.7	22.8	12.5	39.3	7.2
	女(n=733)	2.2	18.3	17.3	11.5	42.6	8.2
	回答しない・該当しない(n=17)	-	5.9	29.4	17.6	41.2	5.9
年齢別	20歳未満(n=11)	18.2	18.2	9.1	18.2	36.4	-
	20歳代(n=50)	8.0	18.0	12.0	10.0	50.0	2.0
	30歳代(n=75)	5.3	22.7	16.0	12.0	36.0	8.0
	40歳代(n=152)	1.3	19.1	15.1	14.5	46.7	3.3
	50歳代(n=172)	0.6	16.3	19.8	14.0	47.7	1.7
	60歳代(n=274)	2.2	11.3	20.1	15.7	45.3	5.5
	70歳代(n=397)	1.0	17.9	22.7	10.8	37.0	10.6
	80歳以上(n=228)	1.3	19.7	17.1	6.6	32.9	22.4
地域別	山田(n=306)	1.3	11.4	21.6	16.0	41.8	7.8
	稲築(n=571)	2.1	21.5	15.6	10.5	43.3	7.0
	碓井(n=133)	0.8	13.5	25.6	11.3	38.3	10.5
	嘉穂(n=299)	2.3	16.7	22.1	11.4	37.8	9.7

(10) 高齢者の健康維持や介護への取り組み

単位：%		満足している	ほぼ満足している	やや不満である	不満である	わからない	不明・無回答
全体(n=1,402)		2.6	20.3	19.7	11.3	37.9	8.3
性別	男(n=527)	1.7	20.9	22.2	12.5	36.6	6.1
	女(n=733)	3.3	21.3	18.8	10.2	39.3	7.1
	回答しない・該当しない(n=17)	-	5.9	29.4	11.8	47.1	5.9
年齢別	20歳未満(n=11)	9.1	27.3	9.1	18.2	36.4	-
	20歳代(n=50)	6.0	18.0	18.0	6.0	50.0	2.0
	30歳代(n=75)	5.3	22.7	17.3	12.0	36.0	6.7
	40歳代(n=152)	2.0	21.7	19.1	10.5	43.4	3.3
	50歳代(n=172)	0.6	17.4	18.6	15.7	45.3	2.3
	60歳代(n=274)	2.2	16.4	21.9	14.2	40.5	4.7
	70歳代(n=397)	2.5	22.4	20.9	9.8	34.8	9.6
	80歳以上(n=228)	3.5	22.4	18.4	8.3	28.9	18.4
地域別	山田(n=306)	1.0	15.7	21.2	13.4	41.5	7.2
	稲築(n=571)	3.7	25.0	17.7	9.6	38.4	5.6
	碓井(n=133)	1.5	14.3	27.1	8.3	39.1	9.8
	嘉穂(n=299)	2.7	19.7	20.4	13.4	34.8	9.0

(11) 子どもを安心して生み・育てることができる環境の整備

単位:%		満足している	ほぼ満足している	やや不満である	不満である	わからない	不明・無回答
全体(n=1,402)		2.6	17.5	18.3	11.4	41.2	9.1
性別	男(n=527)	2.1	19.5	19.9	13.3	38.9	6.3
	女(n=733)	3.0	17.3	17.5	10.9	42.8	8.5
	回答しない・該当しない(n=17)	-	11.8	35.3	-	47.1	5.9
年齢別	20歳未満(n=11)	9.1	9.1	27.3	9.1	45.5	-
	20歳代(n=50)	12.0	18.0	26.0	14.0	28.0	2.0
	30歳代(n=75)	2.7	32.0	21.3	17.3	20.0	6.7
	40歳代(n=152)	3.9	28.3	20.4	16.4	27.6	3.3
	50歳代(n=172)	1.7	20.9	23.8	13.4	37.8	2.3
	60歳代(n=274)	2.6	17.5	17.2	12.4	46.0	4.4
	70歳代(n=397)	1.5	12.6	16.4	10.3	48.6	10.6
	80歳以上(n=228)	1.3	11.8	15.4	5.3	43.4	22.8
地域別	山田(n=306)	-	9.2	20.6	17.0	46.1	7.2
	稲築(n=571)	4.2	21.7	16.6	7.5	42.6	7.4
	碓井(n=133)	1.5	17.3	17.3	12.0	39.1	12.8
	嘉穂(n=299)	2.0	19.1	21.1	14.0	35.5	8.4

(12) 障がいのある方の就労や社会参画への取り組み

単位:%		満足している	ほぼ満足している	やや不満である	不満である	わからない	不明・無回答
全体(n=1,402)		1.4	11.5	15.4	10.6	51.6	9.5
性別	男(n=527)	0.9	13.7	15.9	13.9	48.6	7.0
	女(n=733)	1.8	10.6	15.1	8.7	55.3	8.5
	回答しない・該当しない(n=17)	-	5.9	29.4	11.8	47.1	5.9
年齢別	20歳未満(n=11)	9.1	9.1	18.2	9.1	54.5	-
	20歳代(n=50)	6.0	8.0	24.0	12.0	48.0	2.0
	30歳代(n=75)	2.7	17.3	10.7	16.0	46.7	6.7
	40歳代(n=152)	0.7	15.8	13.2	15.1	52.0	3.3
	50歳代(n=172)	1.2	15.7	17.4	14.5	50.0	1.2
	60歳代(n=274)	1.8	10.9	17.5	11.3	52.9	5.5
	70歳代(n=397)	0.8	9.3	14.4	8.1	56.4	11.1
	80歳以上(n=228)	0.4	8.3	12.3	6.1	49.1	23.7
地域別	山田(n=306)	0.7	7.2	14.1	14.1	55.6	8.5
	稲築(n=571)	1.9	14.5	13.5	9.1	54.1	6.8
	碓井(n=133)	0.8	7.5	21.8	12.0	45.9	12.0
	嘉穂(n=299)	1.0	11.7	17.4	10.0	50.2	9.7

(13) 地域で支え合うための福祉活動やボランティア活動などへの支援

単位:%		満足している	ほぼ満足している	やや不満である	不満である	わからない	不明・無回答
全体(n=1,402)		1.1	13.0	16.8	8.9	51.1	9.0
性別	男(n=527)	0.6	14.4	20.1	10.8	48.2	5.9
	女(n=733)	1.4	13.1	15.3	8.0	53.9	8.3
	回答しない・該当しない(n=17)	-	-	29.4	5.9	58.8	5.9
年齢別	20歳未満(n=11)	-	18.2	18.2	9.1	54.5	-
	20歳代(n=50)	2.0	14.0	26.0	10.0	46.0	2.0
	30歳代(n=75)	1.3	18.7	14.7	16.0	41.3	8.0
	40歳代(n=152)	1.3	15.8	18.4	9.2	52.6	2.6
	50歳代(n=172)	0.6	16.3	17.4	11.0	53.5	1.2
	60歳代(n=274)	1.1	12.0	18.2	7.7	56.2	4.7
	70歳代(n=397)	1.0	10.6	17.6	8.3	52.6	9.8
	80歳以上(n=228)	0.9	10.1	11.8	7.0	46.9	23.2
地域別	山田(n=306)	0.3	8.8	15.4	13.1	55.9	6.5
	稲築(n=571)	1.8	14.9	16.6	7.0	53.2	6.5
	碓井(n=133)	1.5	8.3	20.3	8.3	49.6	12.0
	嘉穂(n=299)	0.3	15.4	18.4	9.0	47.5	9.4

3. 教育文化に関わる事項

(14) 学校教育の環境整備

単位：%		満足している	ほぼ満足している	やや不満である	不満である	わからない	不明・無回答
全体(n=1,402)		5.5	24.6	11.1	6.2	43.0	9.6
性別	男(n=527)	5.5	27.3	11.4	8.9	40.4	6.5
	女(n=733)	5.7	23.9	10.5	4.5	46.4	9.0
	回答しない・該当しない(n=17)	11.8	5.9	11.8	11.8	52.9	5.9
年齢別	20歳未満(n=11)	9.1	9.1	18.2	9.1	54.5	-
	20歳代(n=50)	14.0	26.0	14.0	10.0	34.0	2.0
	30歳代(n=75)	10.7	36.0	14.7	4.0	28.0	6.7
	40歳代(n=152)	10.5	36.2	8.6	12.5	28.9	3.3
	50歳代(n=172)	6.4	26.2	13.4	10.5	40.7	2.9
	60歳代(n=274)	4.7	28.8	12.8	6.6	42.3	4.7
	70歳代(n=397)	3.0	18.6	9.3	2.8	55.9	10.3
	80歳以上(n=228)	2.6	16.7	8.8	4.8	42.1	25.0
地域別	山田(n=306)	2.6	13.7	13.4	8.8	52.9	8.5
	稲築(n=571)	7.5	29.4	9.5	4.7	41.7	7.2
	碓井(n=133)	3.0	24.8	15.0	9.0	37.6	10.5
	嘉穂(n=299)	6.0	27.4	9.7	5.7	41.1	10.0

(15) 学校・家庭・地域の一体的な教育体制の整備

単位:%		満足している	ほぼ満足している	やや不満である	不満である	わからない	不明・無回答
全体(n=1,402)		3.5	19.0	13.1	7.5	47.4	9.6
性別	男(n=527)	3.4	19.2	15.7	10.2	45.0	6.5
	女(n=733)	3.8	19.6	11.1	5.7	50.6	9.1
	回答しない・該当しない(n=17)	-	5.9	11.8	17.6	58.8	5.9
年齢別	20歳未満(n=11)	9.1	9.1	18.2	9.1	54.5	-
	20歳代(n=50)	10.0	18.0	14.0	14.0	42.0	2.0
	30歳代(n=75)	10.7	28.0	16.0	5.3	33.3	6.7
	40歳代(n=152)	8.6	28.9	13.2	13.8	31.6	3.9
	50歳代(n=172)	3.5	19.8	13.4	11.6	48.8	2.9
	60歳代(n=274)	2.2	19.7	15.3	7.3	50.4	5.1
	70歳代(n=397)	1.5	14.4	11.1	5.0	57.4	10.6
	80歳以上(n=228)	1.3	14.9	10.5	4.8	44.7	23.7
地域別	山田(n=306)	2.3	9.2	13.4	10.8	56.5	7.8
	稲築(n=571)	4.9	21.5	12.1	6.1	47.8	7.5
	碓井(n=133)	0.8	20.3	17.3	9.8	40.6	11.3
	嘉穂(n=299)	3.3	24.1	12.0	7.0	44.5	9.0

(16) 生涯学習の環境整備

単位：%		満足している	ほぼ満足している	やや不満である	不満である	わからない	不明・無回答
全体(n=1,402)		2.6	15.6	15.8	6.9	48.9	10.1
性別	男(n=527)	2.3	16.5	18.8	7.6	47.6	7.2
	女(n=733)	2.6	16.4	14.2	6.8	50.3	9.7
	回答しない・該当しない(n=17)	5.9	-	11.8	5.9	70.6	5.9
年齢別	20歳未満(n=11)	9.1	18.2	18.2	9.1	45.5	-
	20歳代(n=50)	8.0	16.0	18.0	14.0	42.0	2.0
	30歳代(n=75)	5.3	21.3	18.7	4.0	44.0	6.7
	40歳代(n=152)	4.6	23.7	15.1	8.6	44.1	3.9
	50歳代(n=172)	2.9	14.5	15.1	9.3	53.5	4.7
	60歳代(n=274)	3.3	15.3	17.5	6.6	52.2	5.1
	70歳代(n=397)	0.8	13.1	16.4	5.3	52.9	11.6
	80歳以上(n=228)	1.3	13.2	11.4	7.0	43.4	23.7
地域別	山田(n=306)	1.6	12.7	14.1	8.5	55.6	7.5
	稲築(n=571)	3.2	17.2	14.9	6.7	50.1	8.1
	碓井(n=133)	1.5	15.0	19.5	8.3	42.9	12.8
	嘉穂(n=299)	3.0	16.4	18.1	6.4	46.2	10.0

(17) スポーツやレクリエーション活動の環境整備

単位：%		満足している	ほぼ満足している	やや不満である	不満である	わからない	不明・無回答
全体(n=1,402)		2.6	16.3	17.0	8.3	45.9	9.7
性別	男(n=527)	2.3	17.1	20.9	9.3	43.6	6.8
	女(n=733)	3.0	16.9	14.7	7.6	48.8	8.9
	回答しない・該当しない(n=17)	5.9	-	11.8	5.9	70.6	5.9
年齢別	20歳未満(n=11)	-	27.3	18.2	9.1	45.5	-
	20歳代(n=50)	6.0	16.0	20.0	12.0	44.0	2.0
	30歳代(n=75)	6.7	22.7	16.0	5.3	42.7	6.7
	40歳代(n=152)	5.3	22.4	17.1	13.8	38.2	3.3
	50歳代(n=172)	3.5	16.9	15.1	11.0	50.6	2.9
	60歳代(n=274)	2.2	17.2	19.3	8.0	48.5	4.7
	70歳代(n=397)	1.5	12.1	19.1	5.5	50.6	11.1
	80歳以上(n=228)	0.4	15.8	10.5	7.5	41.7	24.1
地域別	山田(n=306)	1.6	11.1	17.0	9.8	52.9	7.5
	稲築(n=571)	3.0	17.7	16.8	7.0	48.0	7.5
	碓井(n=133)	1.5	13.5	18.8	10.5	44.4	11.3
	嘉穂(n=299)	3.0	21.4	17.7	9.0	39.5	9.4

(18) 芸術や文化活動の環境整備

単位：%		満足している	ほぼ満足している	やや不満である	不満である	わからない	不明・無回答
全体(n=1,402)		2.1	14.4	17.0	9.2	47.7	9.6
性別	男(n=527)	1.7	16.1	19.7	9.5	46.5	6.5
	女(n=733)	2.2	14.5	15.3	9.0	49.9	9.1
	回答しない・該当しない(n=17)	-	-	17.6	5.9	70.6	5.9
年齢別	20歳未満(n=11)	9.1	18.2	18.2	9.1	45.5	-
	20歳代(n=50)	6.0	14.0	20.0	14.0	44.0	2.0
	30歳代(n=75)	2.7	21.3	16.0	5.3	48.0	6.7
	40歳代(n=152)	3.9	22.4	14.5	11.2	44.1	3.9
	50歳代(n=172)	2.9	15.1	15.1	10.5	54.7	1.7
	60歳代(n=274)	2.2	13.9	21.5	8.8	48.5	5.1
	70歳代(n=397)	0.8	10.6	16.6	9.1	52.1	10.8
	80歳以上(n=228)	0.9	13.2	13.6	8.3	40.4	23.7
地域別	山田(n=306)	1.3	10.1	16.0	9.5	56.2	6.9
	稲築(n=571)	2.5	15.1	15.1	9.6	50.4	7.4
	碓井(n=133)	0.8	13.5	21.8	10.5	41.4	12.0
	嘉穂(n=299)	2.7	18.7	20.1	9.0	40.1	9.4

(19) 歴史的・文化的遺産の保護と活用の推進

単位：%		満足している	ほぼ満足している	やや不満である	不満である	わからない	不明・無回答
全体(n=1,402)		1.9	16.3	12.1	6.4	44.6	18.7
性別	男(n=527)	2.5	18.4	14.8	7.6	41.9	14.8
	女(n=733)	1.6	16.1	10.5	6.1	47.2	18.4
	回答しない・該当しない(n=17)	-	-	17.6	-	76.5	5.9
年齢別	20歳未満(n=11)	-	18.2	18.2	9.1	45.5	9.1
	20歳代(n=50)	4.0	18.0	18.0	12.0	44.0	4.0
	30歳代(n=75)	5.3	22.7	9.3	5.3	49.3	8.0
	40歳代(n=152)	5.3	24.3	8.6	10.5	44.7	6.6
	50歳代(n=172)	2.3	18.0	15.7	7.6	50.0	6.4
	60歳代(n=274)	1.8	18.6	16.4	4.7	49.3	9.1
	70歳代(n=397)	0.3	13.6	9.1	6.0	44.1	27.0
	80歳以上(n=228)	0.4	8.3	11.4	5.3	36.0	38.6
地域別	山田(n=306)	1.0	10.8	11.8	6.2	54.6	15.7
	稲築(n=571)	2.8	18.6	10.7	7.5	44.7	15.8
	碓井(n=133)	0.8	13.5	18.0	6.8	43.6	17.3
	嘉穂(n=299)	1.7	19.7	14.0	5.7	37.8	21.1

4. 住環境に関する事項

(20) 計画的な土地利用の推進

単位：%		満足している	ほぼ満足している	やや不満である	不満である	わからない	不明・無回答
全体(n=1,402)		1.1	7.3	18.8	16.3	45.6	10.9
性別	男(n=527)	1.1	8.9	20.9	19.4	41.6	8.2
	女(n=733)	1.1	7.0	17.9	14.9	49.5	9.7
	回答しない・該当しない(n=17)	-	-	17.6	23.5	52.9	5.9
年齢別	20歳未満(n=11)	9.1	18.2	27.3	18.2	27.3	-
	20歳代(n=50)	4.0	18.0	20.0	16.0	40.0	2.0
	30歳代(n=75)	2.7	10.7	16.0	12.0	53.3	5.3
	40歳代(n=152)	2.0	11.2	21.1	22.4	40.1	3.3
	50歳代(n=172)	1.2	11.0	16.9	25.0	42.4	3.5
	60歳代(n=274)	0.4	6.9	21.9	15.3	49.3	6.2
	70歳代(n=397)	0.3	4.3	19.6	14.9	49.1	11.8
	80歳以上(n=228)	0.9	4.8	13.6	11.0	43.0	26.8
地域別	山田(n=306)	0.3	2.9	19.9	20.6	46.4	9.8
	稲築(n=571)	1.8	10.0	16.5	13.0	51.0	7.9
	碓井(n=133)	1.5	6.0	21.8	15.8	40.6	14.3
	嘉穂(n=299)	0.3	8.0	21.4	20.1	38.1	12.0

(21) 歩行者にやさしい生活に密着した道路の整備

単位：%		満足している	ほぼ満足している	やや不満である	不満である	わからない	不明・無回答
全体(n=1,402)		2.0	16.2	26.8	23.6	21.2	10.2
性別	男(n=527)	1.9	16.9	27.5	24.9	21.3	7.6
	女(n=733)	2.0	16.2	26.9	23.9	21.4	9.5
	回答しない・該当しない(n=17)	-	5.9	23.5	23.5	35.3	11.8
年齢別	20歳未満(n=11)	-	45.5	18.2	9.1	27.3	-
	20歳代(n=50)	12.0	24.0	26.0	18.0	18.0	2.0
	30歳代(n=75)	4.0	18.7	16.0	24.0	30.7	6.7
	40歳代(n=152)	2.0	15.1	31.6	28.3	19.1	3.9
	50歳代(n=172)	1.2	18.6	26.2	32.6	18.0	3.5
	60歳代(n=274)	0.7	14.2	27.7	26.6	25.2	5.5
	70歳代(n=397)	1.0	17.1	27.5	21.9	20.7	11.8
	80歳以上(n=228)	2.6	11.4	26.3	15.4	19.7	24.6
地域別	山田(n=306)	1.0	14.1	26.8	26.5	23.5	8.2
	稲築(n=571)	2.8	17.7	27.5	21.9	23.1	7.0
	碓井(n=133)	1.5	13.5	21.8	30.1	18.8	14.3
	嘉穂(n=299)	1.3	16.1	31.4	23.1	15.7	12.4

(22) 広域的な幹線道路の整備

単位：%		満足している	ほぼ満足している	やや不満である	不満である	わからない	不明・無回答
全体(n=1,402)		1.6	18.1	25.0	20.1	24.5	10.6
性別	男(n=527)	1.3	18.8	29.2	22.8	20.9	7.0
	女(n=733)	1.6	18.6	22.1	19.1	28.4	10.2
	回答しない・該当しない(n=17)	-	23.5	23.5	17.6	29.4	5.9
年齢別	20歳未満(n=11)	18.2	27.3	18.2	9.1	27.3	-
	20歳代(n=50)	6.0	24.0	22.0	18.0	28.0	2.0
	30歳代(n=75)	1.3	18.7	17.3	24.0	33.3	5.3
	40歳代(n=152)	2.6	19.1	23.0	25.7	26.3	3.3
	50歳代(n=172)	1.7	23.3	23.3	27.3	20.9	3.5
	60歳代(n=274)	0.7	16.8	30.7	20.8	25.2	5.8
	70歳代(n=397)	0.8	18.6	25.9	17.6	24.4	12.6
	80歳以上(n=228)	0.9	13.6	21.5	14.0	24.6	25.4
地域別	山田(n=306)	0.7	14.7	27.8	21.9	25.8	9.2
	稲築(n=571)	1.9	21.4	24.9	17.7	26.4	7.7
	碓井(n=133)	0.8	15.8	20.3	26.3	23.3	13.5
	嘉穂(n=299)	2.0	18.7	25.1	21.4	20.4	12.4

(23) 民間バスや鉄道、コミュニティバスなど公共交通網の整備

単位：%		満足している	ほぼ満足している	やや不満である	不満である	わからない	不明・無回答
全体(n=1,402)		2.5	15.7	23.2	31.7	19.1	7.8
性別	男(n=527)	2.3	16.7	21.8	33.8	20.3	5.1
	女(n=733)	2.5	15.8	24.4	31.1	18.7	7.5
	回答しない・該当しない(n=17)	-	5.9	5.9	58.8	23.5	5.9
年齢別	20歳未満(n=11)	9.1	9.1	36.4	18.2	27.3	-
	20歳代(n=50)	8.0	18.0	30.0	30.0	12.0	2.0
	30歳代(n=75)	2.7	26.7	20.0	22.7	21.3	6.7
	40歳代(n=152)	2.0	18.4	19.1	38.2	19.7	2.6
	50歳代(n=172)	1.7	12.2	20.3	47.1	16.3	2.3
	60歳代(n=274)	1.8	16.8	22.6	32.1	22.6	4.0
	70歳代(n=397)	2.0	16.1	27.2	29.0	17.4	8.3
	80歳以上(n=228)	2.6	11.0	18.9	26.3	20.6	20.6
地域別	山田(n=306)	1.6	9.2	25.2	38.9	18.0	7.2
	稲築(n=571)	3.5	22.1	21.5	25.7	21.5	5.6
	碓井(n=133)	1.5	11.3	25.6	34.6	17.3	9.8
	嘉穂(n=299)	1.3	12.7	23.1	38.5	16.1	8.4

(24) 公営住宅（市営住宅など）の整備

単位：%		満足している	ほぼ満足している	やや不満である	不満である	わからない	不明・無回答
全体(n=1,402)		1.9	10.4	14.7	16.8	46.3	9.9
性別	男(n=527)	1.7	12.7	15.0	19.4	45.0	6.3
	女(n=733)	2.0	9.5	14.7	15.1	48.8	9.7
	回答しない・該当しない(n=17)	-	5.9	-	58.8	29.4	5.9
年齢別	20歳未満(n=11)	9.1	27.3	9.1	9.1	45.5	-
	20歳代(n=50)	6.0	14.0	26.0	10.0	40.0	4.0
	30歳代(n=75)	2.7	14.7	6.7	17.3	52.0	6.7
	40歳代(n=152)	3.3	10.5	15.8	21.7	45.4	3.3
	50歳代(n=172)	1.7	12.2	13.4	28.5	41.3	2.9
	60歳代(n=274)	1.5	9.9	17.5	20.8	45.3	5.1
	70歳代(n=397)	0.8	10.6	14.6	12.8	50.4	10.8
	80歳以上(n=228)	1.3	7.9	10.1	8.8	46.1	25.9
地域別	山田(n=306)	1.0	9.5	14.4	22.5	43.1	9.5
	稲築(n=571)	2.5	12.8	15.9	11.6	50.4	6.8
	碓井(n=133)	1.5	6.0	14.3	29.3	36.8	12.0
	嘉穂(n=299)	1.0	10.0	12.4	15.7	49.2	11.7

(25) ケーブルテレビやインターネットなど情報通信の環境整備

単位:%		満足している	ほぼ満足している	やや不満である	不満である	わからない	不明・無回答
全体(n=1,402)		3.4	16.1	16.3	18.5	36.2	9.5
性別	男(n=527)	3.6	19.7	18.6	21.4	30.0	6.6
	女(n=733)	3.4	14.5	16.0	16.4	41.1	8.7
	回答しない・該当しない(n=17)	-	5.9	-	58.8	29.4	5.9
年齢別	20歳未満(n=11)	18.2	18.2	9.1	27.3	27.3	-
	20歳代(n=50)	10.0	24.0	22.0	14.0	28.0	2.0
	30歳代(n=75)	5.3	16.0	16.0	21.3	34.7	6.7
	40歳代(n=152)	3.9	19.1	17.1	24.3	32.9	2.6
	50歳代(n=172)	1.7	16.9	19.8	29.7	29.1	2.9
	60歳代(n=274)	2.6	15.7	21.2	23.4	32.8	4.4
	70歳代(n=397)	2.8	17.1	13.1	14.1	42.3	10.6
	80歳以上(n=228)	3.9	10.5	11.8	9.6	39.5	24.6
地域別	山田(n=306)	6.5	27.1	19.6	16.0	22.9	7.8
	稲築(n=571)	2.8	12.6	13.1	18.6	46.1	6.8
	碓井(n=133)	2.3	11.3	17.3	22.6	35.3	11.3
	嘉穂(n=299)	2.0	13.7	19.1	22.4	32.1	10.7

(26) 環境汚染の防止など公害対策への取り組み

単位：%		満足している	ほぼ満足している	やや不満である	不満である	わからない	不明・無回答
全体(n=1,402)		1.4	13.8	16.0	12.0	45.4	11.5
性別	男(n=527)	1.1	17.1	18.4	14.6	40.8	8.0
	女(n=733)	1.6	12.7	14.9	10.4	49.2	11.2
	回答しない・該当しない(n=17)	-	-	5.9	29.4	58.8	5.9
年齢別	20歳未満(n=11)	-	27.3	18.2	9.1	45.5	-
	20歳代(n=50)	4.0	26.0	12.0	10.0	44.0	4.0
	30歳代(n=75)	2.7	22.7	9.3	6.7	49.3	9.3
	40歳代(n=152)	3.3	17.8	16.4	14.5	44.1	3.9
	50歳代(n=172)	0.6	13.4	18.6	15.7	47.1	4.7
	60歳代(n=274)	0.7	12.4	17.2	12.8	51.1	5.8
	70歳代(n=397)	1.0	10.6	16.6	11.8	47.9	12.1
	80歳以上(n=228)	0.9	11.4	14.5	9.2	34.6	29.4
地域別	山田(n=306)	1.0	12.1	17.6	14.1	44.8	10.5
	稲築(n=571)	1.8	14.5	14.9	10.5	48.9	9.5
	碓井(n=133)	1.5	12.0	19.5	12.8	39.8	14.3
	嘉穂(n=299)	0.7	14.7	15.4	13.7	44.5	11.0

(27) 上水道施設の整備

単位：%		満足している	ほぼ満足している	やや不満である	不満である	わからない	不明・無回答
全体(n=1,402)		5.1	30.0	11.7	11.2	32.4	9.6
性別	男(n=527)	4.4	35.7	13.1	13.5	26.9	6.5
	女(n=733)	4.8	27.7	11.5	10.4	36.8	8.9
	回答しない・該当しない(n=17)	5.9	11.8	-	23.5	47.1	11.8
年齢別	20歳未満(n=11)	18.2	9.1	18.2	9.1	45.5	-
	20歳代(n=50)	10.0	26.0	14.0	6.0	40.0	4.0
	30歳代(n=75)	5.3	32.0	9.3	4.0	42.7	6.7
	40歳代(n=152)	5.9	27.6	12.5	16.4	34.9	2.6
	50歳代(n=172)	4.7	27.3	12.2	14.0	39.0	2.9
	60歳代(n=274)	2.6	28.1	13.5	17.5	34.3	4.0
	70歳代(n=397)	3.3	34.3	11.3	9.6	29.7	11.8
	80歳以上(n=228)	7.9	30.7	8.8	4.8	23.7	24.1
地域別	山田(n=306)	4.2	31.0	12.4	10.5	34.0	7.8
	稲築(n=571)	6.1	34.3	9.6	9.1	33.8	7.0
	碓井(n=133)	5.3	30.8	15.0	9.8	27.1	12.0
	嘉穂(n=299)	3.0	22.7	14.0	18.4	31.4	10.4

(28) 生活排水の処理対策

単位：%		満足している	ほぼ満足している	やや不満である	不満である	わからない	不明・無回答
全体(n=1,402)		3.8	24.0	15.2	13.7	33.5	9.9
性別	男(n=527)	3.0	25.6	17.8	17.5	29.6	6.5
	女(n=733)	4.2	23.7	14.1	11.5	36.8	9.7
	回答しない・該当しない(n=17)	-	11.8	-	23.5	58.8	5.9
年齢別	20歳未満(n=11)	9.1	18.2	18.2	9.1	45.5	-
	20歳代(n=50)	8.0	36.0	10.0	10.0	34.0	2.0
	30歳代(n=75)	4.0	26.7	9.3	9.3	42.7	8.0
	40歳代(n=152)	3.9	25.7	13.2	17.1	36.8	3.3
	50歳代(n=172)	2.3	22.7	15.7	14.5	40.1	4.7
	60歳代(n=274)	2.9	21.5	16.8	17.2	37.6	4.0
	70歳代(n=397)	3.3	24.7	16.4	14.1	30.2	11.3
	80歳以上(n=228)	5.3	21.1	15.4	8.8	25.4	24.1
地域別	山田(n=306)	4.2	19.3	17.0	11.8	38.9	8.8
	稲築(n=571)	4.0	27.5	15.2	12.6	33.3	7.4
	碓井(n=133)	3.0	27.8	12.0	18.0	27.1	12.0
	嘉穂(n=299)	2.7	20.4	16.1	17.1	32.8	11.0

(29) 公園や緑地の整備

単位:%		満足している	ほぼ満足している	やや不満である	不満である	わからない	不明・無回答
全体(n=1,402)		2.2	22.0	24.3	16.7	24.6	10.3
性別	男(n=527)	2.1	20.9	26.6	19.2	24.9	6.5
	女(n=733)	2.3	23.7	23.1	16.4	24.7	9.8
	回答しない・該当しない(n=17)	-	5.9	11.8	41.2	35.3	5.9
年齢別	20歳未満(n=11)	-	36.4	18.2	18.2	27.3	-
	20歳代(n=50)	4.0	28.0	30.0	18.0	18.0	2.0
	30歳代(n=75)	5.3	18.7	22.7	22.7	25.3	5.3
	40歳代(n=152)	3.3	25.0	23.7	25.0	20.4	2.6
	50歳代(n=172)	1.7	22.1	21.5	27.9	23.8	2.9
	60歳代(n=274)	0.4	21.5	26.6	20.1	25.9	5.5
	70歳代(n=397)	2.0	22.7	24.9	11.8	26.4	12.1
	80歳以上(n=228)	2.6	17.1	20.2	6.6	27.2	26.3
地域別	山田(n=306)	1.0	12.1	29.1	20.6	27.8	9.5
	稲築(n=571)	3.5	30.8	21.4	15.2	22.1	7.0
	碓井(n=133)	0.8	19.5	24.8	18.8	24.1	12.0
	嘉穂(n=299)	1.3	16.4	24.7	17.4	27.8	12.4

(30) ごみ処理対策や資源リサイクルの推進

単位：%		満足している	ほぼ満足している	やや不満である	不満である	わからない	不明・無回答
全体(n=1,402)		4.9	32.2	17.4	9.0	27.3	9.3
性別	男(n=527)	4.2	30.2	21.6	10.4	27.3	6.3
	女(n=733)	5.0	35.1	15.7	7.8	27.3	9.1
	回答しない・該当しない(n=17)	11.8	5.9	5.9	23.5	47.1	5.9
年齢別	20歳未満(n=11)	-	27.3	18.2	9.1	45.5	-
	20歳代(n=50)	6.0	30.0	16.0	10.0	36.0	2.0
	30歳代(n=75)	4.0	29.3	10.7	8.0	41.3	6.7
	40歳代(n=152)	5.3	30.3	17.1	11.8	32.2	3.3
	50歳代(n=172)	4.1	27.3	18.6	14.5	32.6	2.9
	60歳代(n=274)	3.6	32.1	24.8	10.2	24.8	4.4
	70歳代(n=397)	4.5	35.5	17.1	6.5	25.2	11.1
	80歳以上(n=228)	7.5	32.0	11.4	6.1	20.2	22.8
地域別	山田(n=306)	3.9	29.7	16.7	8.2	33.3	8.2
	稲築(n=571)	6.1	35.9	18.4	8.4	24.5	6.7
	碓井(n=133)	3.0	35.3	15.8	11.3	24.8	9.8
	嘉穂(n=299)	3.3	28.1	19.4	10.4	27.8	11.0

(31) 火災や災害（地震、風水害など）に対する体制の整備

単位：%		満足している	ほぼ満足している	やや不満である	不満である	わからない	不明・無回答
全体(n=1,402)		1.8	18.9	17.6	11.3	41.2	9.2
性別	男(n=527)	1.7	19.9	20.7	12.5	39.1	6.1
	女(n=733)	1.8	19.8	16.4	10.5	42.8	8.7
	回答しない・該当しない(n=17)	-	5.9	5.9	35.3	47.1	5.9
年齢別	20歳未満(n=11)	-	27.3	18.2	9.1	45.5	-
	20歳代(n=50)	8.0	24.0	16.0	12.0	38.0	2.0
	30歳代(n=75)	1.3	22.7	10.7	8.0	50.7	6.7
	40歳代(n=152)	2.0	23.0	15.8	13.8	42.1	3.3
	50歳代(n=172)	0.6	22.7	18.6	14.0	41.9	2.3
	60歳代(n=274)	1.5	19.7	22.3	10.6	42.3	3.6
	70歳代(n=397)	1.8	14.4	19.9	12.6	40.1	11.3
	80歳以上(n=228)	1.3	16.7	11.8	8.8	38.6	22.8
地域別	山田(n=306)	1.0	17.0	19.3	12.4	42.8	7.5
	稲築(n=571)	2.1	21.4	16.3	10.3	43.6	6.3
	碓井(n=133)	0.8	17.3	17.3	13.5	39.8	11.3
	嘉穂(n=299)	1.3	19.1	19.4	12.4	36.8	11.0

(32) 防犯や危険箇所への対策の整備

単位:%		満足している	ほぼ満足している	やや不満である	不満である	わからない	不明・無回答
全体(n=1,402)		1.4	15.0	20.1	14.1	39.9	9.6
性別	男(n=527)	1.5	15.6	23.9	16.1	37.0	5.9
	女(n=733)	1.4	16.0	18.3	12.4	42.4	9.5
	回答しない・該当しない(n=17)	-	-	-	47.1	47.1	5.9
年齢別	20歳未満(n=11)	9.1	27.3	18.2	9.1	36.4	-
	20歳代(n=50)	8.0	20.0	16.0	12.0	42.0	2.0
	30歳代(n=75)	-	20.0	13.3	13.3	46.7	6.7
	40歳代(n=152)	2.0	21.7	15.1	19.1	39.5	2.6
	50歳代(n=172)	0.6	18.6	25.0	15.7	37.2	2.9
	60歳代(n=274)	1.5	13.9	23.7	14.2	43.1	3.6
	70歳代(n=397)	1.3	11.8	21.4	14.6	39.5	11.3
	80歳以上(n=228)	-	11.0	16.2	10.1	37.7	25.0
地域別	山田(n=306)	0.3	13.4	22.2	17.0	39.9	7.2
	稲築(n=571)	2.1	16.3	18.2	12.6	43.6	7.2
	碓井(n=133)	0.8	14.3	18.0	15.8	39.8	11.3
	嘉穂(n=299)	1.0	15.7	23.7	15.1	33.8	10.7

5. 市政に関する事項

(33) 人権啓発、人権・同和教育の取り組み

単位：%		満足している	ほぼ満足している	やや不満である	不満である	わからない	不明・無回答
全体(n=1,402)		2.6	18.6	10.8	3.6	54.5	9.9
性別	男(n=527)	4.2	20.1	12.9	5.5	51.0	6.3
	女(n=733)	1.6	18.4	9.1	2.3	58.4	10.1
	回答しない・該当しない(n=17)	-	-	17.6	5.9	70.6	5.9
年齢別	20歳未満(n=11)	-	36.4	9.1	-	54.5	-
	20歳代(n=50)	6.0	16.0	18.0	6.0	52.0	2.0
	30歳代(n=75)	2.7	21.3	10.7	2.7	56.0	6.7
	40歳代(n=152)	5.3	21.1	9.9	7.9	53.9	2.0
	50歳代(n=172)	2.9	21.5	11.6	5.8	55.8	2.3
	60歳代(n=274)	2.6	17.5	12.4	4.0	58.0	5.5
	70歳代(n=397)	1.8	17.1	9.8	2.3	56.9	12.1
	80歳以上(n=228)	0.9	18.4	7.9	0.9	47.4	24.6
地域別	山田(n=306)	0.7	15.0	10.1	4.6	61.1	8.5
	稲築(n=571)	2.8	19.1	9.5	3.0	58.0	7.7
	碓井(n=133)	3.0	17.3	18.0	7.5	44.4	9.8
	嘉穂(n=299)	4.0	25.1	11.4	2.7	46.2	10.7

(34) 男女共同参画社会の推進

単位：%		満足している	ほぼ満足している	やや不満である	不満である	わからない	不明・無回答
全体(n=1,402)		2.3	16.1	12.3	4.6	54.6	10.2
性別	男(n=527)	3.2	17.8	13.9	5.7	52.6	6.8
	女(n=733)	1.6	15.8	11.2	4.0	57.6	9.8
	回答しない・該当しない(n=17)	-	-	17.6	5.9	70.6	5.9
年齢別	20歳未満(n=11)	-	36.4	9.1	-	54.5	-
	20歳代(n=50)	4.0	14.0	18.0	10.0	52.0	2.0
	30歳代(n=75)	2.7	17.3	9.3	6.7	57.3	6.7
	40歳代(n=152)	3.9	17.1	11.8	5.9	57.9	3.3
	50歳代(n=172)	2.3	18.6	11.0	6.4	59.3	2.3
	60歳代(n=274)	2.2	17.2	12.4	5.5	58.0	4.7
	70歳代(n=397)	1.8	14.1	14.1	3.0	54.7	12.3
	80歳以上(n=228)	0.9	14.9	10.1	2.2	46.1	25.9
地域別	山田(n=306)	0.7	16.0	11.8	4.9	57.8	8.8
	稲築(n=571)	2.3	14.9	11.6	4.0	59.5	7.7
	碓井(n=133)	3.0	15.8	14.3	7.5	48.1	11.3
	嘉穂(n=299)	3.3	20.1	14.4	4.7	46.5	11.0

(35) 国際交流や地域資源を活かした地域間交流の推進

単位：%		満足している	ほぼ満足している	やや不満である	不満である	わからない	不明・無回答
全体(n=1,402)		1.0	12.1	13.1	5.4	58.2	10.3
性別	男(n=527)	1.3	12.5	15.6	7.4	56.4	6.8
	女(n=733)	0.7	12.8	10.9	4.5	61.4	9.7
	回答しない・該当しない(n=17)	-	-	17.6	11.8	64.7	5.9
年齢別	20歳未満(n=11)	-	27.3	18.2	-	54.5	-
	20歳代(n=50)	2.0	14.0	18.0	14.0	50.0	2.0
	30歳代(n=75)	1.3	16.0	9.3	9.3	57.3	6.7
	40歳代(n=152)	1.3	15.1	10.5	9.2	61.2	2.6
	50歳代(n=172)	1.7	18.6	12.8	8.1	56.4	2.3
	60歳代(n=274)	1.5	11.7	15.0	5.5	61.7	4.7
	70歳代(n=397)	0.3	8.8	14.1	4.0	61.0	11.8
	80歳以上(n=228)	0.4	9.6	10.5	0.9	51.3	27.2
地域別	山田(n=306)	0.3	10.8	12.4	4.9	63.1	8.5
	稲築(n=571)	0.9	13.0	10.9	5.6	61.5	8.2
	碓井(n=133)	0.8	9.8	18.8	11.3	48.1	11.3
	嘉穂(n=299)	1.7	14.0	16.1	4.0	53.8	10.4

(36) 市民参画による協働のまちづくりの推進

単位：%		満足している	ほぼ満足している	やや不満である	不満である	わからない	不明・無回答
全体(n=1,402)		1.3	13.1	14.6	5.8	55.1	10.1
性別	男(n=527)	1.5	14.4	17.5	7.6	52.4	6.6
	女(n=733)	1.1	13.0	11.9	4.5	59.6	10.0
	回答しない・該当しない(n=17)	-	-	17.6	17.6	58.8	5.9
年齢別	20歳未満(n=11)	-	27.3	18.2	-	54.5	-
	20歳代(n=50)	2.0	20.0	16.0	8.0	52.0	2.0
	30歳代(n=75)	1.3	20.0	12.0	8.0	52.0	6.7
	40歳代(n=152)	2.0	14.5	13.8	5.9	60.5	3.3
	50歳代(n=172)	1.7	18.6	14.0	8.7	55.2	1.7
	60歳代(n=274)	2.2	13.5	15.7	5.1	59.1	4.4
	70歳代(n=397)	0.3	9.3	15.1	6.5	56.2	12.6
	80歳以上(n=228)	0.9	10.1	13.2	2.6	47.8	25.4
地域別	山田(n=306)	0.3	10.1	14.1	7.5	58.8	9.2
	稲築(n=571)	1.6	14.7	12.6	4.9	58.5	7.7
	碓井(n=133)	0.8	12.0	19.5	6.8	50.4	10.5
	嘉穂(n=299)	1.3	14.4	17.4	6.4	49.8	10.7

(37) 効率的な行財政運営への推進

単位:%		満足している	ほぼ満足している	やや不満である	不満である	わからない	不明・無回答
全体(n=1,402)		0.8	10.1	14.4	10.3	54.1	10.2
性別	男(n=527)	0.9	11.8	17.6	15.0	48.0	6.6
	女(n=733)	0.7	9.4	12.0	7.2	60.6	10.1
	回答しない・該当しない(n=17)	-	-	17.6	5.9	70.6	5.9
年齢別	20歳未満(n=11)	-	18.2	27.3	-	54.5	-
	20歳代(n=50)	4.0	18.0	10.0	14.0	50.0	4.0
	30歳代(n=75)	-	17.3	8.0	10.7	57.3	6.7
	40歳代(n=152)	1.3	9.9	17.1	9.2	59.9	2.6
	50歳代(n=172)	0.6	16.3	12.8	15.7	51.7	2.9
	60歳代(n=274)	1.1	8.8	19.0	10.9	55.5	4.7
	70歳代(n=397)	0.3	7.1	14.4	9.8	56.9	11.6
	80歳以上(n=228)	0.4	8.3	11.0	7.5	46.5	26.3
地域別	山田(n=306)	0.3	7.8	13.4	14.1	55.6	8.8
	稲築(n=571)	0.9	12.1	12.6	7.4	58.8	8.2
	碓井(n=133)	0.8	9.0	18.8	12.0	48.9	10.5
	嘉穂(n=299)	1.0	9.4	18.1	12.7	48.2	10.7

(38) 飯塚市・桂川町との広域的な地域連携・交流の推進

単位:%		満足している	ほぼ満足している	やや不満である	不満である	わからない	不明・無回答
全体(n=1,402)		1.5	11.2	16.1	9.8	51.9	9.6
性別	男(n=527)	1.7	12.1	19.9	12.1	47.6	6.5
	女(n=733)	1.2	11.2	13.5	7.8	57.2	9.1
	回答しない・該当しない(n=17)	-	-	23.5	5.9	64.7	5.9
年齢別	20歳未満(n=11)	9.1	18.2	18.2	-	54.5	-
	20歳代(n=50)	6.0	22.0	14.0	16.0	40.0	2.0
	30歳代(n=75)	4.0	16.0	9.3	14.7	50.7	5.3
	40歳代(n=152)	2.0	13.8	15.8	10.5	54.6	3.3
	50歳代(n=172)	1.2	15.7	16.3	14.0	50.6	2.3
	60歳代(n=274)	1.1	9.9	20.8	8.8	54.7	4.7
	70歳代(n=397)	0.5	7.6	16.1	7.6	57.4	10.8
	80歳以上(n=228)	0.9	10.1	13.2	6.6	44.3	25.0
地域別	山田(n=306)	1.0	8.5	16.0	11.1	54.9	8.5
	稲築(n=571)	1.4	13.8	14.2	8.1	54.5	8.1
	碓井(n=133)	0.8	9.0	24.1	10.5	46.6	9.0
	嘉穂(n=299)	1.7	10.7	17.4	10.0	50.2	10.0

問24 嘉麻市のまちづくりについて、今後何が重要であると思いますか。問23に記した(1)から(38)のうち、重要であると思うものを5つ選び、優先順位をつけて、回答欄に番号を記入してください。

【性別で点数の高い項目上位5位】

・男性

項目	得点
企業誘致や企業育成による工業振興や雇用対策	586
民間バスや鉄道、コミュニティバスなど公共交通網の整備	573
救急医療や高度医療の体制整備	471
子どもを安心して生み・育てることができる環境の整備	447
中心市街地における商業の活性化	392

・女性

項目	得点
民間バスや鉄道、コミュニティバスなど公共交通網の整備	837
救急医療や高度医療の体制整備	680
企業誘致や企業育成による工業振興や雇用対策	617
子どもを安心して生み・育てることができる環境の整備	617
中心市街地における商業の活性化	460

・回答しない・該当しない

項目	得点
民間バスや鉄道、コミュニティバスなど公共交通網の整備	20
公営住宅（市営住宅など）の整備	19
防犯や危険箇所への対策の整備	18
健康診断など保健サービスの提供や、地域医療体制の整備	13
学校・家庭・地域の一体的な教育体制の整備	13

【年齢で点数の高い項目上位5位】

・20歳未満

項目	得点
地域で支え合うための福祉活動やボランティア活動などへの支援	29
公園や緑地の整備	20
民間バスや鉄道、コミュニティバスなど公共交通網の整備	10
公営住宅（市営住宅など）の整備	10
火災や災害（地震、風水害など）に対する体制の整備	10

・20歳代

項目	得点
地域で支え合うための福祉活動やボランティア活動などへの支援	68
火災や災害（地震、風水害など）に対する体制の整備	67
防犯や危険箇所への対策の整備	63
健康診断など保健サービスの提供や、地域医療体制の整備	47
効率的な行財政運営への推進	37

・30歳代

項目	得点
火災や災害（地震、風水害など）に対する体制の整備	116
地域で支え合うための福祉活動やボランティア活動などへの支援	70
公園や緑地の整備	65
農林生産基盤の整備や農産物のブランド化など農林業の振興	50
公営住宅（市営住宅など）の整備	49

・40歳代

項目	得点
公園や緑地の整備	186
地域で支え合うための福祉活動やボランティア活動などへの支援	184
公営住宅（市営住宅など）の整備	169
火災や災害（地震、風水害など）に対する体制の整備	153
防犯や危険箇所への対策の整備	105

・50 歳代

項目	得点
地域で支え合うための福祉活動やボランティア活動などへの支援	237
公園や緑地の整備	197
公営住宅（市営住宅など）の整備	176
防犯や危険箇所への対策の整備	134
火災や災害（地震、風水害など）に対する体制の整備	116

・60 歳代

項目	得点
公園や緑地の整備	326
地域で支え合うための福祉活動やボランティア活動などへの支援	306
公営住宅（市営住宅など）の整備	272
火災や災害（地震、風水害など）に対する体制の整備	242
防犯や危険箇所への対策の整備	174

・70 歳代

項目	得点
地域で支え合うための福祉活動やボランティア活動などへの支援	364
公営住宅（市営住宅など）の整備	353
防犯や危険箇所への対策の整備	270
公園や緑地の整備	256
火災や災害（地震、風水害など）に対する体制の整備	248

・80 歳以上

項目	得点
地域で支え合うための福祉活動やボランティア活動などへの支援	205
公営住宅（市営住宅など）の整備	202
観光施設や観光ルート of 整備	165
火災や災害（地震、風水害など）に対する体制の整備	124
救急医療や高度医療の体制整備	113

【居住地区で点数の高い項目上位5位】

・山田

項目	得点
歩行者にやさしい生活に密着した道路の整備	369
観光施設や観光ルートの整備	336
スポーツやレクリエーション活動の環境整備	284
公営住宅（市営住宅など）の整備	261
ケーブルテレビやインターネットなど情報通信の環境整備	229

・稲築

項目	得点
歩行者にやさしい生活に密着した道路の整備	586
スポーツやレクリエーション活動の環境整備	552
ケーブルテレビやインターネットなど情報通信の環境整備	515
公営住宅（市営住宅など）の整備	509
民間バスや鉄道、コミュニティバスなど公共交通網の整備	331

・碓井

項目	得点
歩行者にやさしい生活に密着した道路の整備	149
公営住宅（市営住宅など）の整備	148
スポーツやレクリエーション活動の環境整備	102
火災や災害（地震、風水害など）に対する体制の整備	89
観光施設や観光ルートの整備	85

・嘉穂

項目	得点
公営住宅（市営住宅など）の整備	319
歩行者にやさしい生活に密着した道路の整備	318
ケーブルテレビやインターネットなど情報通信の環境整備	238
スポーツやレクリエーション活動の環境整備	231
火災や災害（地震、風水害など）に対する体制の整備	182

市政への住民参加・「協働によるまちづくり」について

問25 嘉麻市には、市民と行政が協働してまちづくりを進めるための基本ルールとなる「嘉麻市自治基本条例」がありますが、あなたはこの条例を知っていますか。(1つに○)

単位：%		お条例が 内容も知 つて知っ ていて	が条 、例 内容 はあ まは 知ら ない	知 ら な か つ た	不 明 ・ 無 回 答
全体(n=1,402)		1.4	26.2	66.5	5.9
性別	男(n=527)	2.1	28.5	65.8	3.6
	女(n=733)	1.1	24.8	67.9	6.1
	回答しない・該当しない (n=17)	-	11.8	82.4	5.9
年齢別	20歳未満(n=11)	9.1	-	81.8	9.1
	20歳代(n=50)	2.0	10.0	86.0	2.0
	30歳代(n=75)	2.7	18.7	74.7	4.0
	40歳代(n=152)	1.3	21.1	76.3	1.3
	50歳代(n=172)	1.2	27.3	68.0	3.5
	60歳代(n=274)	2.6	27.4	65.7	4.4
	70歳代(n=397)	1.0	28.7	63.5	6.8
	80歳以上(n=228)	0.4	30.3	58.3	11.0
地域別	山田(n=306)	2.3	24.5	68.6	4.6
	稲築(n=571)	1.1	26.3	68.1	4.6
	碓井(n=133)	2.3	28.6	64.7	4.5
	嘉穂(n=299)	1.3	25.8	65.6	7.4

問26 今後、市民と行政の協働が必要、有効と考えられる分野は何ですか。あなたの考えにあてはまるものを3つまで選び、回答欄に番号を記入してください。

単位：%		農林業の振興	商工業、サービス業の振興	観光産業の振興	消費者の保護	保健・衛生	高齢者や障がいのある方への福祉	子育て支援（乳幼児）	地域の福祉やボランティア	自然環境の保護や公害防止	公園の清掃やリサイクル活動	災害対策や防犯活動	人権や男女共同参画の活動
全体(n=1,402)		15.0	20.8	11.6	20.3	11.3	30.0	16.1	8.6	12.6	9.7	22.5	2.1
性別	男(n=527)	17.6	26.8	12.0	15.2	12.1	28.5	18.2	9.1	12.3	8.7	24.1	1.7
	女(n=733)	13.8	17.7	12.1	23.1	11.3	31.7	15.7	9.0	12.6	9.8	22.1	2.3
	回答しない・該当しない(n=17)	11.8	29.4	5.9	35.3	17.6	17.6	23.5	-	-	23.5	35.3	-
年齢別	20歳未満(n=11)	18.2	36.4	9.1	-	27.3	9.1	27.3	-	18.2	9.1	18.2	-
	20歳代(n=50)	14.0	30.0	14.0	16.0	4.0	16.0	36.0	2.0	6.0	18.0	4.0	-
	30歳代(n=75)	14.7	18.7	12.0	21.3	9.3	24.0	34.7	9.3	6.7	10.7	20.0	-
	40歳代(n=152)	15.1	31.6	21.7	17.1	11.8	21.1	21.7	5.9	13.2	9.9	20.4	3.3
	50歳代(n=172)	19.2	29.7	10.5	20.9	13.4	26.2	19.2	10.5	9.3	7.6	27.3	2.3
	60歳代(n=274)	15.7	25.2	14.6	19.3	12.0	31.0	15.3	10.6	11.7	9.5	24.8	1.8
	70歳代(n=397)	12.3	13.4	9.6	23.7	12.3	33.0	10.8	8.3	15.1	9.3	21.4	2.3
	80歳以上(n=228)	15.4	14.0	5.3	19.3	9.2	39.5	10.5	7.9	13.6	9.6	21.9	1.8
地域別	山田(n=306)	13.1	26.1	14.1	20.6	10.8	32.4	13.1	6.5	14.1	8.5	23.9	1.6
	稲築(n=571)	12.4	20.1	9.6	20.8	13.3	31.5	18.7	8.4	10.7	10.9	25.2	1.2
	碓井(n=133)	15.8	21.8	9.0	21.8	15.0	31.6	18.0	9.8	9.0	11.3	15.0	3.0
	嘉穂(n=299)	23.1	18.4	14.0	17.1	7.7	24.4	16.1	10.4	16.1	7.0	19.4	3.3

単位：%		外国の言葉や文化の学習	市民参画によるまちづくり	飯塚市・桂川町との交流	小・中・義務教育学校の児童・生徒への教育	地域における子育ての環境づくり	趣味や習い事などの学習	スポーツやレクリエーション	芸術や文化とのふれあい	歴史的・文化的遺産の保護や活用	その他	不明・無回答
全体(n=1,402)		2.0	10.4	12.8	13.5	12.5	6.5	4.9	4.1	5.3	1.0	11.0
性別	男(n=527)	2.8	11.4	15.6	15.0	12.1	5.1	7.4	3.4	4.6	1.7	7.0
	女(n=733)	1.4	9.7	10.1	13.5	14.1	7.6	3.3	4.4	5.6	0.4	11.6
	回答しない・該当しない(n=17)	17.6	-	11.8	17.6	5.9	-	-	-	5.9	-	11.8
年齢別	20歳未満(n=11)	-	-	27.3	18.2	9.1	9.1	9.1	9.1	-	-	-
	20歳代(n=50)	8.0	14.0	18.0	32.0	16.0	10.0	2.0	4.0	8.0	2.0	2.0
	30歳代(n=75)	1.3	6.7	5.3	25.3	24.0	12.0	4.0	1.3	5.3	1.3	5.3
	40歳代(n=152)	1.3	5.9	13.8	22.4	17.1	6.6	6.6	0.7	2.0	1.3	4.6
	50歳代(n=172)	1.7	8.7	13.4	11.6	10.5	2.9	5.2	2.3	4.1	2.3	7.0
	60歳代(n=274)	2.9	10.2	8.8	14.2	12.0	7.3	5.5	4.7	5.1	0.7	9.1
	70歳代(n=397)	1.5	13.9	14.9	9.3	10.1	6.5	5.0	5.8	5.3	0.5	15.1
	80歳以上(n=228)	1.3	9.6	13.2	8.3	12.3	5.7	3.1	3.9	8.8	0.9	16.2
地域別	山田(n=306)	2.0	11.4	10.8	12.4	12.1	7.8	5.9	4.6	5.2	0.7	9.5
	稲築(n=571)	2.8	9.5	11.0	16.6	14.2	6.5	4.4	3.7	4.6	1.1	9.3
	碓井(n=133)	0.8	10.5	21.1	15.8	11.3	5.3	6.0	5.3	4.5	2.3	8.3
	嘉穂(n=299)	1.7	12.4	14.0	10.0	12.4	4.7	5.0	3.3	7.0	1.0	12.4

問27 協働を推進するうえで、市が取り組むべきことは何ですか。あなたの考えにあてはまるものを3つまで選び、回答欄に番号を記入してください。

単位：%		活動に関する相談窓口の充実	活動に役立つ講座や研修会の実施	リーダーとなる人材の育成	活動に必要な機材や施設の整備・充実	活動中の事故に対する保険の充実	活動に必要な資金の助成	活動に必要な情報の提供	活動団体・内容の広報・PR支援	活動団体の交流の場の充実	市民や企業に対する参加啓発	不明・無回答
全体(n=1,402)		27.2	18.9	33.7	23.9	9.3	40.0	27.9	20.6	14.1	15.2	17.3
性別	男(n=527)	28.5	21.3	34.0	29.0	8.5	46.3	31.1	22.6	13.9	15.2	11.4
	女(n=733)	26.3	17.2	33.8	21.6	9.5	37.1	27.1	20.5	14.3	15.8	19.0
	回答しない・該当しない(n=17)	35.3	23.5	41.2	23.5	17.6	23.5	23.5	17.6	11.8	17.6	17.6
年齢別	20歳未満(n=11)	45.5	27.3	18.2	45.5	18.2	36.4	36.4	36.4	9.1	9.1	-
	20歳代(n=50)	26.0	16.0	38.0	38.0	8.0	56.0	22.0	32.0	10.0	20.0	4.0
	30歳代(n=75)	24.0	12.0	26.7	34.7	12.0	50.7	26.7	18.7	14.7	12.0	8.0
	40歳代(n=152)	30.9	11.8	29.6	30.3	5.3	46.7	33.6	25.7	18.4	18.4	9.2
	50歳代(n=172)	34.9	16.3	30.2	25.0	8.1	46.5	32.6	22.7	13.4	11.6	10.5
	60歳代(n=274)	25.2	22.3	36.1	24.5	10.6	46.0	27.0	23.4	10.9	18.6	13.1
	70歳代(n=397)	26.2	22.4	36.0	18.1	10.8	32.0	27.7	19.1	14.1	12.8	23.7
	80歳以上(n=228)	23.7	17.5	34.6	21.9	9.2	31.1	21.9	14.5	14.0	17.1	27.2
地域別	山田(n=306)	24.2	19.0	34.0	25.2	7.2	41.5	31.7	22.9	11.8	15.4	17.0
	稲築(n=571)	28.5	19.6	32.6	27.1	10.3	39.9	25.9	21.0	14.0	15.8	15.2
	碓井(n=133)	28.6	18.0	35.3	21.8	11.3	36.1	28.6	21.8	16.5	18.8	15.0
	嘉穂(n=299)	28.4	19.7	36.1	20.7	8.7	42.8	29.8	21.4	14.7	11.7	16.7

情報通信環境について

問28 スマートフォン・タブレット・パソコンのいずれかを持っていますか。持っている機器をすべて選び、番号に○をつけてください。(あてはまるものすべてに○)

単位:%		スマートフォン	タブレット	パソコン	いずれも持っていない	不明・無回答
全体(n=1,402)		78.1	19.0	34.3	14.4	5.3
性別	男(n=527)	82.2	22.4	44.6	11.0	3.4
	女(n=733)	77.5	18.1	30.0	15.8	5.3
	回答しない・該当しない(n=17)	88.2	29.4	23.5	-	5.9
年齢別	20歳未満(n=11)	100.0	36.4	90.9	-	-
	20歳代(n=50)	98.0	36.0	44.0	2.0	-
	30歳代(n=75)	93.3	34.7	48.0	2.7	2.7
	40歳代(n=152)	95.4	38.8	50.0	3.3	0.7
	50歳代(n=172)	93.6	25.6	48.8	3.5	2.3
	60歳代(n=274)	92.3	23.0	45.3	3.3	1.8
	70歳代(n=397)	74.1	9.6	23.4	16.6	5.5
	80歳以上(n=228)	36.0	4.4	10.1	47.8	14.5
地域別	山田(n=306)	78.8	21.6	31.7	15.0	3.9
	稲築(n=571)	79.9	19.8	36.6	14.0	3.7
	碓井(n=133)	86.5	22.6	39.8	9.0	3.8
	嘉穂(n=299)	75.6	17.7	36.5	15.4	6.4

問29 インターネットの利用状況をお答えください。なお、LINEでの連絡、メール、ビデオ通話等もインターネットに含まれます。(1つに○)

単位:%		毎日 利用 している	利 用 週 間 に 2 〜 3 回	利 用 1 カ 月 に 2 〜 3 回	(利 用 し て い な い こ と が な い)	不 明 ・ 無 回 答
全体(n=1,402)		59.8	5.2	3.6	20.5	10.9
性別	男(n=527)	65.7	4.6	4.2	18.2	7.4
	女(n=733)	59.5	6.3	2.9	20.9	10.5
	回答しない・該当しない (n=17)	94.1	-	-	-	5.9
年齢別	20歳未満(n=11)	90.9	9.1	-	-	-
	20歳代(n=50)	98.0	-	-	2.0	-
	30歳代(n=75)	90.7	1.3	-	1.3	6.7
	40歳代(n=152)	89.5	0.7	1.3	6.6	2.0
	50歳代(n=172)	87.2	3.5	0.6	5.2	3.5
	60歳代(n=274)	76.6	6.2	3.6	9.9	3.6
	70歳代(n=397)	40.3	10.3	6.0	29.7	13.6
	80歳以上(n=228)	16.2	2.6	4.8	48.7	27.6
地域別	山田(n=306)	62.7	3.6	4.2	21.9	7.5
	稲築(n=571)	62.3	5.8	3.2	18.9	9.8
	碓井(n=133)	66.2	3.8	3.8	18.0	8.3
	嘉穂(n=299)	56.9	6.7	3.7	21.4	11.4

問 29 で「1.」「2.」「3.」と回答した方（インターネットを利用している方）のみ

問30 インターネットの利用目的についてお教えてください。あてはまるものをすべて選び、番号に○をつけてください。（あてはまるものすべてに○）

単位：%		仕事	趣味	連絡手段（メール等）	病院や公的機関の予約	その他	不明・無回答
全体(n=962)		42.8	66.2	86.1	28.0	5.4	0.8
性別	男(n=392)	48.2	71.7	82.9	19.6	6.6	0.5
	女(n=503)	40.4	62.8	90.1	34.8	4.8	1.2
	回答しない・該当しない(n=16)	25.0	75.0	87.5	50.0	-	-
年齢別	20歳未満(n=11)	45.5	100.0	90.9	27.3	-	-
	20歳代(n=49)	55.1	89.8	89.8	55.1	4.1	-
	30歳代(n=69)	58.0	87.0	82.6	50.7	1.4	-
	40歳代(n=139)	60.4	84.2	89.9	45.3	5.8	0.7
	50歳代(n=157)	58.6	72.0	89.8	25.5	8.3	0.6
	60歳代(n=237)	42.6	67.5	85.7	20.3	5.5	-
	70歳代(n=225)	21.8	42.2	83.6	17.8	4.9	2.2
	80歳以上(n=54)	13.0	44.4	85.2	18.5	5.6	1.9
地域別	山田(n=216)	39.4	64.4	81.9	22.7	4.6	0.9
	稲築(n=407)	44.0	64.9	89.2	31.7	5.2	1.0
	碓井(n=98)	51.0	76.5	86.7	32.7	2.0	-
	嘉穂(n=201)	43.3	67.7	87.6	25.4	9.0	-

問31 嘉麻市の取り組み「デジタル推進計画」の主な取り組みについて知っているものはありますか。
あてはまるものをすべて選び、番号に○をつけてください。(あてはまるものすべてに○)

単位：%		嘉麻市公式LINE	スマホ教室	電子申請	コンビニ交付	保護者連絡ツール (テトール)	デジタルまつり	その他	あてはまるものはない	「デジタル推進計画」を知らない	不明・無回答
全体(n=1,402)		23.0	27.7	17.9	26.6	8.0	3.9	0.5	13.3	27.1	15.0
性別	男(n=527)	21.1	25.2	19.7	28.5	6.5	4.2	0.2	15.0	31.1	11.4
	女(n=733)	25.9	30.0	18.3	27.1	10.4	4.2	0.8	11.5	25.8	14.3
	回答しない・該当しない (n=17)	17.6	23.5	29.4	41.2	5.9	5.9	-	29.4	11.8	5.9
年齢別	20歳未満(n=11)	18.2	27.3	27.3	18.2	9.1	-	-	18.2	36.4	9.1
	20歳代(n=50)	14.0	18.0	20.0	18.0	6.0	-	-	20.0	48.0	-
	30歳代(n=75)	22.7	21.3	22.7	30.7	18.7	9.3	-	17.3	25.3	4.0
	40歳代(n=152)	36.2	25.7	28.3	30.3	33.6	9.2	1.3	15.1	19.1	4.6
	50歳代(n=172)	32.6	23.3	26.2	41.3	9.9	6.4	0.6	10.5	25.6	8.1
	60歳代(n=274)	29.9	38.7	24.5	38.0	6.6	3.3	0.7	10.6	25.9	6.9
	70歳代(n=397)	19.1	32.0	13.1	22.2	1.5	3.3	0.3	12.6	28.2	19.6
	80歳以上(n=228)	9.2	17.1	5.3	11.4	0.9	0.4	0.4	15.4	30.3	32.9
地域別	山田(n=306)	25.5	28.4	16.7	27.5	9.2	5.6	-	11.4	28.4	15.0
	稲築(n=571)	24.0	29.2	19.8	29.1	9.5	3.7	0.7	13.0	27.5	12.3
	碓井(n=133)	24.1	22.6	18.8	27.8	9.8	4.5	1.5	12.8	28.6	13.5
	嘉穂(n=299)	22.4	29.8	19.1	25.8	5.7	3.7	0.3	13.7	26.4	15.4

問32 嘉麻市からの情報をどのような媒体で受け取っていますか。あてはまるものをすべて選び、番号に○をつけてください。(あてはまるものすべてに○)

単位：%		広報誌（広報嘉麻）	嘉麻市ホームページ	嘉麻市公式LINE	嘉麻市公式Twitter（旧：Twitter）	嘉麻市公式YouTube	Instagram	地方情報誌、タウン誌	新聞・テレビ・ラジオ	その他	不明・無回答
全体(n=1,402)		81.2	19.6	13.3	0.6	1.3	1.7	11.9	21.0	2.9	7.8
性別	男(n=527)	82.7	24.3	12.9	0.6	0.9	1.5	12.3	21.8	2.8	5.7
	女(n=733)	82.3	18.0	15.3	0.7	1.5	2.0	11.7	20.2	2.7	7.6
	回答しない・該当しない(n=17)	64.7	11.8	5.9	-	-	-	11.8	5.9	11.8	5.9
年齢別	20歳未満(n=11)	63.6	9.1	18.2	-	-	-	27.3	27.3	9.1	9.1
	20歳代(n=50)	72.0	26.0	8.0	2.0	-	8.0	8.0	2.0	8.0	4.0
	30歳代(n=75)	70.7	20.0	22.7	1.3	-	2.7	9.3	8.0	6.7	5.3
	40歳代(n=152)	73.0	25.7	28.3	-	0.7	5.3	15.1	8.6	5.3	3.3
	50歳代(n=172)	77.9	28.5	18.6	1.7	1.2	1.7	11.0	9.9	4.7	5.2
	60歳代(n=274)	90.1	27.0	14.6	0.7	1.5	1.8	13.1	16.4	1.8	3.6
	70歳代(n=397)	84.9	14.1	9.1	0.3	1.8	0.5	13.1	30.0	1.8	9.6
	80歳以上(n=228)	80.7	9.6	5.3	0.4	1.8	-	6.6	36.8	0.9	12.7
地域別	山田(n=306)	81.4	20.6	13.1	1.0	1.3	2.3	11.4	21.6	5.2	6.2
	稲築(n=571)	82.5	18.9	14.5	0.4	0.7	1.4	11.7	17.9	1.6	6.8
	碓井(n=133)	82.7	21.8	17.3	0.8	-	1.5	11.3	20.3	3.0	6.0
	嘉穂(n=299)	82.9	21.7	13.0	0.7	2.3	2.0	13.7	27.4	2.7	7.7

問33 あなたが、行政サービスのデジタル化に期待することは何ですか。あなたの考えにあてはまるものを3つまで選び、回答欄に番号を記入してください。

単位：%		各種 （役場 オンライン 申請の 充実 も なく ても ）	1 転 入 の 窓 口 で 済 む 可 能 性	窓 口 で 何 度 も 同 じ こ と を 済 む 可 能 性	税 金 や 手 数 料 等 を 払 う こ と が 可 能 な ら ぬ	相 談 が 可 能 な ら ぬ	子 育 て や 福 祉 サ ー ビ ス 等 の 利 用 が 可 能 な ら ぬ	情 報 を パ ソ コ ン や ス マ ー ト フ ォ ン で 取 得 し て お 知 ら せ や 有 益 な こ と が 可 能 な ら ぬ	講 習 会 が 受 講 可 能 な ら ぬ	パ ソ コ ン や ス マ ー ト フ ォ ン の 利 用 が 可 能 な ら ぬ	そ の 他	特 に な し	不 明 ・ 無 回 答
全体(n=1,402)		46.4	11.2	40.1	17.5	8.6	25.3	10.6	1.6	25.0	14.3		
性別	男(n=527)	54.1	10.6	40.6	20.1	8.3	30.6	10.4	2.3	22.2	11.4		
	女(n=733)	43.5	11.7	40.2	16.8	9.5	23.3	10.1	1.4	27.0	14.1		
	回答しない・該当しない (n=17)	35.3	5.9	47.1	5.9	11.8	11.8	11.8	5.9	41.2	5.9		
年齢別	20歳未満(n=11)	63.6	9.1	63.6	-	18.2	27.3	9.1	-	18.2	-		
	20歳代(n=50)	74.0	12.0	46.0	32.0	16.0	20.0	-	-	20.0	2.0		
	30歳代(n=75)	58.7	8.0	49.3	17.3	20.0	28.0	6.7	4.0	12.0	8.0		
	40歳代(n=152)	69.7	10.5	51.3	32.2	16.4	30.3	4.6	0.7	17.8	2.0		
	50歳代(n=172)	68.0	11.0	50.6	22.7	7.6	33.1	6.4	1.2	19.2	4.7		
	60歳代(n=274)	49.3	11.7	42.7	20.8	8.4	33.2	11.7	1.8	24.8	9.5		
	70歳代(n=397)	32.5	10.8	32.0	10.1	5.0	23.9	18.1	2.0	30.5	19.9		
	80歳以上(n=228)	27.6	13.6	31.1	11.4	5.3	11.4	6.6	1.8	30.3	29.4		
地域別	山田(n=306)	43.5	12.4	39.9	17.6	6.9	23.9	12.4	1.6	26.8	12.7		
	稲築(n=571)	51.8	11.2	41.9	18.4	9.3	27.1	9.8	1.6	22.8	13.3		
	碓井(n=133)	45.1	13.5	43.6	18.8	11.3	25.6	9.0	1.5	24.1	9.8		
	嘉穂(n=299)	45.5	7.7	37.5	18.4	8.7	26.4	11.0	2.3	27.8	15.7		

嘉麻市の行財政について

問34 あなたは、嘉麻市の財政状況についてどのように思いますか。(1つに○)

単位：%		心配である	どちらかといえば心配である	どちらかといえば心配していない	心配していない	不明・無回答
全体(n=1,402)		42.0	30.1	9.6	7.3	11.0
性別	男(n=527)	47.4	28.3	9.5	7.8	7.0
	女(n=733)	39.4	32.3	9.7	6.8	11.7
	回答しない・該当しない(n=17)	29.4	47.1	5.9	-	17.6
年齢別	20歳未満(n=11)	90.9	9.1	-	-	-
	20歳代(n=50)	42.0	36.0	12.0	8.0	2.0
	30歳代(n=75)	34.7	41.3	10.7	5.3	8.0
	40歳代(n=152)	51.3	32.2	6.6	8.6	1.3
	50歳代(n=172)	45.3	34.3	9.9	5.8	4.7
	60歳代(n=274)	50.4	25.2	9.1	7.3	8.0
	70歳代(n=397)	38.5	29.0	10.8	6.8	14.9
	80歳以上(n=228)	30.3	29.8	10.1	8.3	21.5
地域別	山田(n=306)	47.1	30.4	5.6	6.2	10.8
	稲築(n=571)	35.9	34.3	14.4	7.4	8.1
	碓井(n=133)	50.4	23.3	5.3	11.3	9.8
	嘉穂(n=299)	48.5	25.1	6.7	5.7	14.0

問35 市が保有する公共施設は同規模の地方公共団体と比較して数が多く、維持管理に多くの費用がかかっています。今後、公共施設の在り方についてどのように考えますか。(1つに○)

単位：%		維持管理費を削減すべきだと思う	利用の少ない施設は統廃合して、だと思ふ	地域の暮らしに必要な施設は、多費用がかかっていても残すべき	老朽化した施設は更新せず、他の施設に集約すべきだと思う	有効な利活用を検討すべきだと思う	売却など、民間活用を含めた仕組を検討すべきだと思う	利用者が費用を分担する	維持すべきだと思う	公共施設は今のまま	特に意見はない	わからない	その他	不明・無回答
全体(n=1,402)		28.3	13.8	9.9	12.3	2.8	2.4	5.5	12.9	1.1	10.9			
性別	男(n=527)	33.2	16.1	9.7	13.3	2.8	2.5	5.9	7.6	2.1	6.8			
	女(n=733)	25.4	13.2	10.6	12.3	3.1	2.2	5.7	16.4	0.3	10.8			
	回答しない・該当しない(n=17)	41.2	-	11.8	5.9	-	-	-	23.5	-	17.6			
年齢別	20歳未満(n=11)	18.2	9.1	18.2	18.2	-	9.1	9.1	9.1	-	9.1			
	20歳代(n=50)	14.0	22.0	12.0	16.0	2.0	2.0	6.0	24.0	-	2.0			
	30歳代(n=75)	36.0	12.0	6.7	14.7	4.0	1.3	6.7	12.0	2.7	4.0			
	40歳代(n=152)	23.7	12.5	8.6	21.7	5.3	2.0	6.6	15.1	2.0	2.6			
	50歳代(n=172)	30.2	15.1	9.3	16.9	1.2	2.3	6.4	10.5	2.3	5.8			
	60歳代(n=274)	29.9	14.2	11.3	15.0	2.2	1.8	5.5	10.2	0.7	9.1			
	70歳代(n=397)	28.7	14.4	10.3	8.8	3.5	4.0	5.5	11.8	0.5	12.3			
	80歳以上(n=228)	28.5	12.3	9.6	3.9	1.8	0.9	3.1	18.0	0.4	21.5			
地域別	山田(n=306)	26.5	19.0	9.2	9.8	2.3	2.6	6.9	12.1	1.3	10.5			
	稲築(n=571)	30.1	13.5	10.7	12.1	3.0	2.6	5.4	13.0	0.9	8.8			
	碓井(n=133)	29.3	9.0	10.5	15.8	3.0	3.0	6.0	15.0	-	8.3			
	嘉穂(n=299)	27.1	13.7	10.4	15.1	3.3	2.0	3.7	10.7	1.7	12.4			

問36 次の嘉麻市の市政に関する次の(1)から(4)のことについて、どのように思いますか。(1)から(4)の事柄について、それぞれあてはまるものを1つ選んで番号に○をつけてください。(それぞれに○は1つ)

(1) 嘉麻市の市政には、市民の意見が反映されていると思う

単位:%		そう思う	どちらかといえばそう思う	どちらとも言えない	どちらかといえばそう思わない	そう思わない	不明・無回答
全体(n=1,402)		1.8	10.5	46.6	13.0	18.0	10.2
性別	男(n=527)	1.7	11.4	48.0	13.3	19.5	6.1
	女(n=733)	1.4	10.5	47.3	12.1	17.5	11.2
	回答しない・該当しない(n=17)	5.9	-	47.1	17.6	23.5	5.9
年齢別	20歳未満(n=11)	-	27.3	18.2	36.4	18.2	-
	20歳代(n=50)	2.0	16.0	60.0	6.0	14.0	2.0
	30歳代(n=75)	1.3	10.7	57.3	13.3	13.3	4.0
	40歳代(n=152)	0.7	11.2	49.3	11.2	26.3	1.3
	50歳代(n=172)	1.2	11.0	50.0	10.5	22.7	4.7
	60歳代(n=274)	1.1	8.4	51.5	13.1	19.3	6.6
	70歳代(n=397)	1.5	10.1	45.1	15.4	16.1	11.8
	80歳以上(n=228)	3.9	12.3	36.8	10.1	13.6	23.2
地域別	山田(n=306)	1.3	7.2	45.1	15.0	21.6	9.8
	稲築(n=571)	1.6	14.2	49.0	12.1	14.4	8.8
	碓井(n=133)	0.8	8.3	54.9	12.0	15.8	8.3
	嘉穂(n=299)	2.0	8.7	43.8	13.0	22.7	9.7

(2) 市民と行政が協力してまちづくりを進めていると思う

単位：%		そう思う	どちらかといえばそう思う	どちらとも言えない	どちらかといえばそう思わない	そう思わない	不明・無回答
全体(n=1,402)		2.1	12.9	43.4	15.3	16.0	10.2
性別	男(n=527)	1.9	13.3	45.2	17.5	16.3	5.9
	女(n=733)	2.2	13.6	43.0	13.9	15.7	11.6
	回答しない・該当しない(n=17)	-	-	41.2	29.4	23.5	5.9
年齢別	20歳未満(n=11)	-	18.2	45.5	36.4	-	-
	20歳代(n=50)	8.0	14.0	50.0	10.0	16.0	2.0
	30歳代(n=75)	2.7	14.7	56.0	14.7	9.3	2.7
	40歳代(n=152)	-	14.5	50.7	11.8	19.7	3.3
	50歳代(n=172)	-	11.6	46.5	19.2	18.6	4.1
	60歳代(n=274)	1.5	12.4	43.1	16.1	19.0	8.0
	70歳代(n=397)	2.0	12.1	41.3	17.4	15.1	12.1
	80歳以上(n=228)	4.4	15.4	36.4	10.5	12.3	21.1
地域別	山田(n=306)	1.0	9.5	43.8	15.7	20.6	9.5
	稲築(n=571)	2.3	16.5	45.4	15.8	11.0	9.1
	碓井(n=133)	-	10.5	45.1	17.3	19.5	7.5
	嘉穂(n=299)	2.3	11.7	41.1	14.7	19.7	10.4

(3) 嘉麻市は、行財政改革に積極的に取り組んでいると思う

単位:%		そう思う	どちらかといえばそう思う	どちらとも言えない	どちらかといえばそう思わない	そう思わない	不明・無回答
全体(n=1,402)		2.3	11.1	41.8	15.1	19.0	10.6
性別	男(n=527)	2.3	12.1	39.8	18.0	21.6	6.1
	女(n=733)	2.2	10.9	44.2	13.4	17.1	12.3
	回答しない・該当しない(n=17)	-	5.9	41.2	17.6	29.4	5.9
年齢別	20歳未満(n=11)	-	18.2	27.3	45.5	9.1	-
	20歳代(n=50)	2.0	16.0	56.0	6.0	18.0	2.0
	30歳代(n=75)	5.3	14.7	56.0	14.7	6.7	2.7
	40歳代(n=152)	0.7	9.9	49.3	13.2	24.3	2.6
	50歳代(n=172)	-	15.1	42.4	14.5	24.4	3.5
	60歳代(n=274)	1.8	9.5	40.9	20.4	19.7	7.7
	70歳代(n=397)	2.3	9.1	41.1	14.6	19.6	13.4
	80歳以上(n=228)	4.4	12.7	33.3	12.3	14.5	22.8
地域別	山田(n=306)	1.6	9.2	39.5	15.7	23.9	10.1
	稲築(n=571)	2.3	14.2	47.3	13.5	13.1	9.6
	碓井(n=133)	2.3	7.5	46.6	16.5	21.8	5.3
	嘉穂(n=299)	2.0	9.7	33.8	19.1	24.4	11.0

(4) 市役所の窓口や電話などで市職員の対応はよいと思う

単位:%		そう思う	どちらかといえばそう思う	どちらとも言えない	どちらかといえばそう思わない	そう思わない	不明・無回答
全体(n=1,402)		22.7	31.5	23.0	7.3	7.7	7.8
性別	男(n=527)	22.2	33.4	25.2	7.0	7.0	5.1
	女(n=733)	22.9	31.8	21.4	7.2	8.6	8.0
	回答しない・該当しない(n=17)	11.8	17.6	35.3	17.6	11.8	5.9
年齢別	20歳未満(n=11)	45.5	9.1	27.3	18.2	-	-
	20歳代(n=50)	24.0	24.0	34.0	10.0	6.0	2.0
	30歳代(n=75)	22.7	29.3	25.3	9.3	9.3	4.0
	40歳代(n=152)	18.4	30.9	27.0	9.2	11.2	3.3
	50歳代(n=172)	16.9	32.0	29.1	8.1	11.0	2.9
	60歳代(n=274)	15.0	35.8	24.5	7.7	9.1	8.0
	70歳代(n=397)	25.2	32.2	20.7	6.0	6.8	9.1
	80歳以上(n=228)	32.5	30.3	15.8	5.3	3.5	12.7
地域別	山田(n=306)	19.9	30.4	21.9	9.2	12.7	5.9
	稲築(n=571)	26.3	34.9	21.2	5.8	5.1	6.8
	碓井(n=133)	21.8	27.1	26.3	9.0	11.3	4.5
	嘉穂(n=299)	18.1	31.8	26.4	7.7	7.0	9.0