

公共交通に関する報告事項について

令和5年5月25日
嘉麻市 交通政策課

1 嘉麻市バスの利用状況について

令和4年度利用者数（前年度比較）

路線名		4月	5月	6月	7月	8月	9月	10月	11月	12月	1月	2月	3月	合計（令和4年度）	前年度利用者数	前年比
幹線 路線	稲築桂川線	1,911	2,323	2,574	1,989	1,551	2,309	2,546	2,178	1,976	1,829	1,961	1,766	24,913	17,237	44.5
	熊ヶ畑桂川線	3,617	3,676	3,868	3,426	3,240	3,352	3,783	3,687	3,293	2,829	3,111	3,393	41,275	38,739	6.5
	市内循環線(東回り)	1,712	1,793	1,657	1,663	1,595	1,693	1,874	1,800	1,758	1,449	1,725	1,849	20,568	17,515	17.4
	市内循環線(西回り)	1,102	1,100	1,156	878	850	1,005	1,005	1,014	837	819	799	761	11,326	11,089	2.1
	幹線路線合計	8,342	8,892	9,255	7,956	7,236	8,359	9,208	8,679	7,864	6,926	7,596	7,769	98,082	84,580	16.0
枝線 路線	山田地区枝線	794	762	898	901	905	892	955	949	890	731	823	990	10,490	9,879	6.2
	山田北回線	290	284	354	343	326	291	307	308	253	204	258	329	3,547	3,893	-8.9
	山田南回線	282	251	281	263	270	266	336	284	284	243	257	301	3,318	3,351	-1.0
	山田地区デマンド	222	227	263	295	309	335	312	357	353	284	308	360	3,625	2,635	37.6
	稲築地区枝線	684	613	659	700	867	797	784	735	792	741	835	926	9,133	7,567	20.7
	稲築北回線	205	175	201	185	198	172	216	192	208	166	220	224	2,362	2,251	4.9
	稲築南回線	288	255	236	232	260	262	275	261	267	269	298	321	3,224	3,385	-4.8
	稲築地区デマンド	191	183	222	283	409	363	293	282	317	306	317	381	3,547	1,931	83.7
	碓井地区枝線	236	247	203	233	250	252	244	258	310	207	187	206	2,833	2,771	2.2
	碓井線	132	147	97	109	124	141	136	122	143	113	91	110	1,465	1,393	5.2
	碓井地区デマンド	104	100	106	124	126	111	108	136	167	94	96	96	1,368	1,378	-0.7
	嘉穂地区枝線	395	378	363	374	421	363	403	429	450	280	360	430	4,646	4,234	9.7
	嘉穂線	13	18	5	7	11	1	8	8	13	10	6	9	109	64	70.3
	嘉穂地区デマンド	382	360	358	367	410	362	395	421	437	270	354	421	4,537	4,170	8.8
	枝線路線合計	2,109	2,000	2,123	2,208	2,443	2,304	2,386	2,371	2,442	1,959	2,205	2,552	27,102	24,451	10.8
路線定期運行	1,210	1,130	1,174	1,139	1,189	1,133	1,278	1,175	1,168	1,005	1,130	1,294	14,025	14,337	-2.2	52%
デマンド運行型バス	899	870	949	1,069	1,254	1,171	1,108	1,196	1,274	954	1,075	1,258	13,077	10,114	29.3	48%
総計	10,451	10,892	11,378	10,164	9,679	10,663	11,594	11,050	10,306	8,885	9,801	10,321	125,184	109,031	14.8	

令和3年度と比較して、 幹線路線 13,502人増加 枝線路線 2,651人増加
 →全路線で 16,153人増加

前年度も令和2年度から比較して全体利用者数は19%増となっていたが、令和4年度も現時点で前年度同時期の利用者数と比較して約15%の増となっている。

増加の要因としては、稲築桂川線の大幅な利用者増加やデマンド運行型バスの利用者増加が考えられる。

利用者数

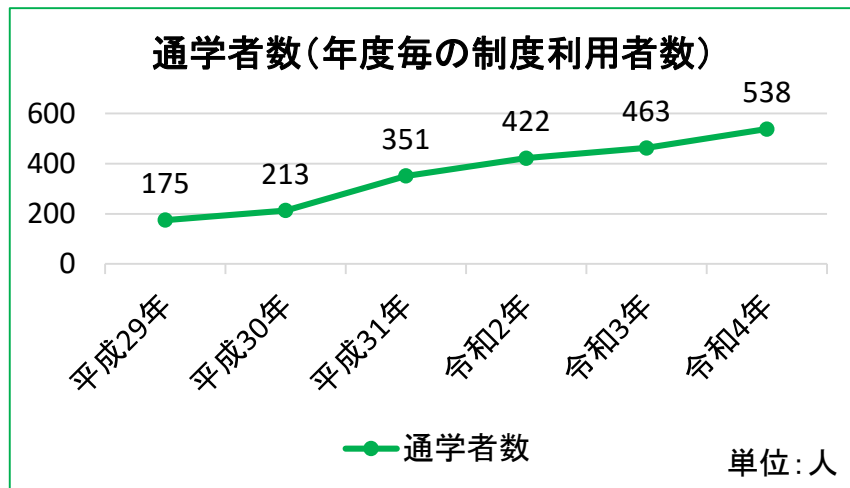
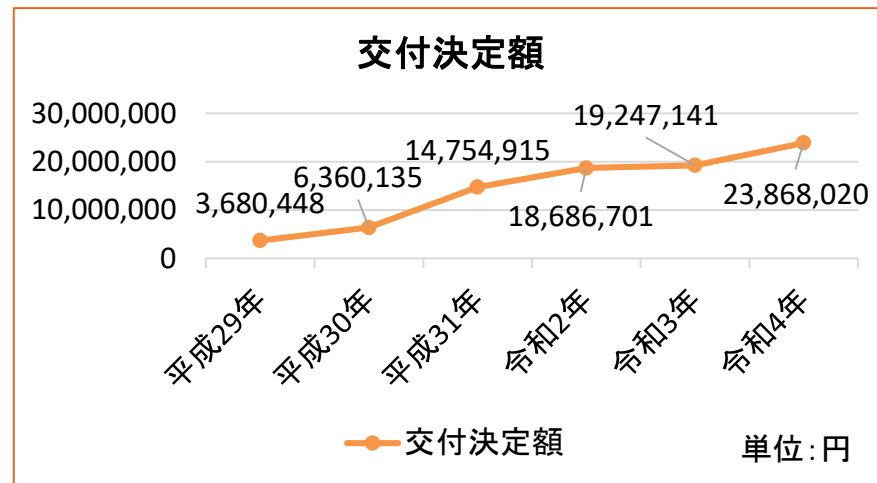
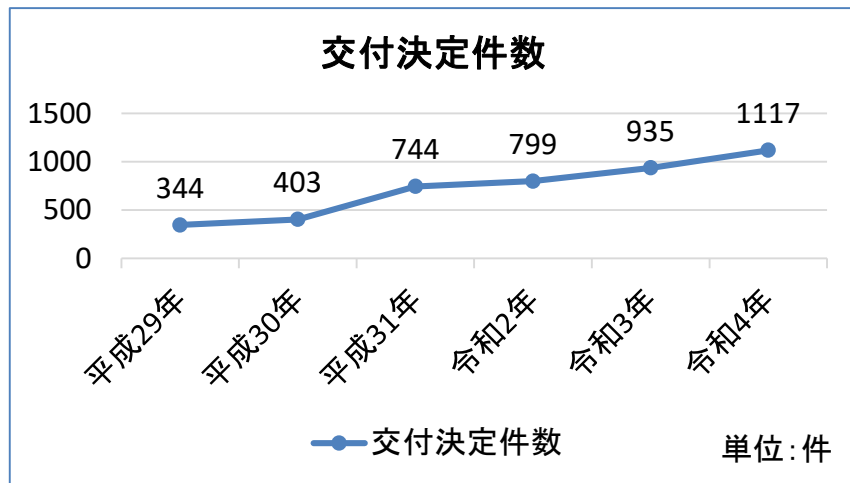
	バス利用		テナント	その他	利用者合計	備考
	市バス	西鉄バス				
令和2年度	3,180	3,930	—	627	7,737	・市バス路線及びダイヤの大幅な改定から1年以内
令和3年度	3,763	4,873	11,262	597	20,495	・4月29日テナントオープン
令和4年度	3,617	4,266	6,429	2,167	16,479	

※テナント
レジの通過人数をカウント

※その他
バスステーション内の展示の見学やイベントでの来場、トイレ利用の立ち寄り等をカウント

3 嘉麻市通学等補助金について

公共交通の利用及び定住化促進、通学に関する負担軽減を目的とした事業。
嘉麻市在住の方が通学のために使用するバス、JR等の定期券購入に係る経費の5割を補助金として交付。
交付決定件数及び通学者数は年々増の状態であり、それに伴い交付決定額も増えていっている状態が続いている。



【経過】

- ・平成29年4月から制度開始「嘉麻市高校等通学補助金」(※市町村立中学校以外の中学校も含める)
- ・平成31年から大学生・専門学生等の19歳以上も対象に拡大し、補助率も3割から5割に変更。
- ・令和4年5月から補助対象者の年齢制限を撤廃。
満22歳⇒無制限

【令和4年度実績】

交付決定件数：1,117件 交付決定額：23,868,020円

通学者：538人

(通学者内訳)

中学生17人／高校生282人／大学等239人

