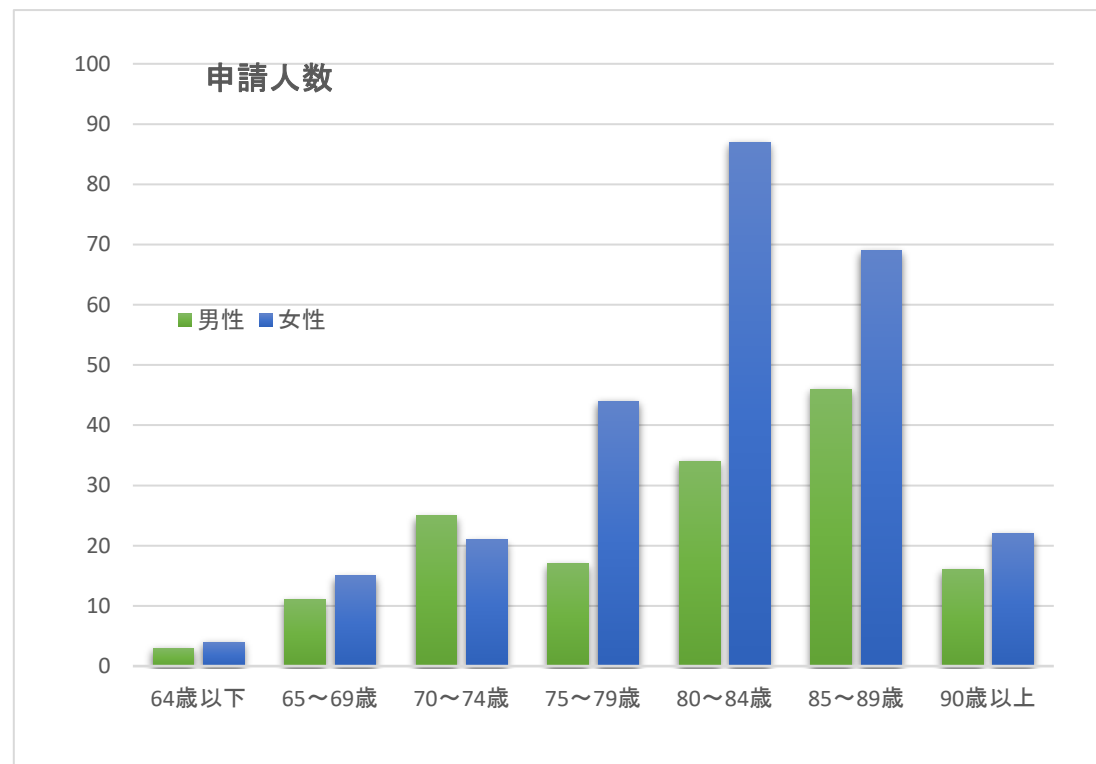


介護保険申請者人数

年齢	男女別		認定別	
	男性	女性	要支援1	要支援2
64歳以下	3	4	3	4
65~69歳	11	15	17	9
70~74歳	25	21	29	17
75~79歳	17	44	41	20
80~84歳	34	87	95	26
85~89歳	46	69	80	35
90歳以上	16	22	28	10
計	152	262	293	121
	414		414	



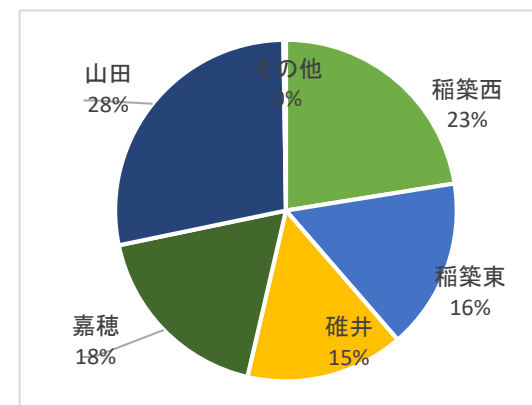
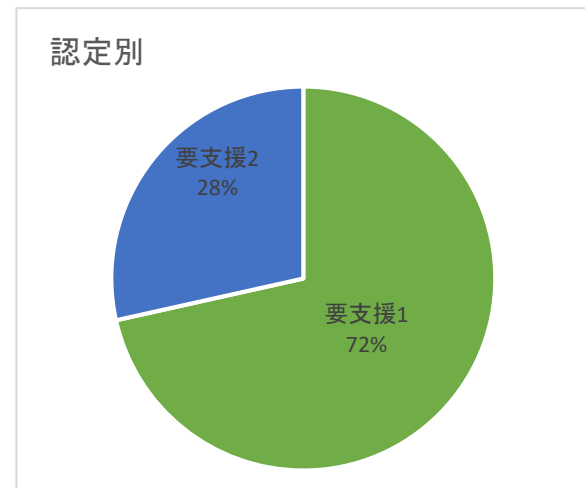
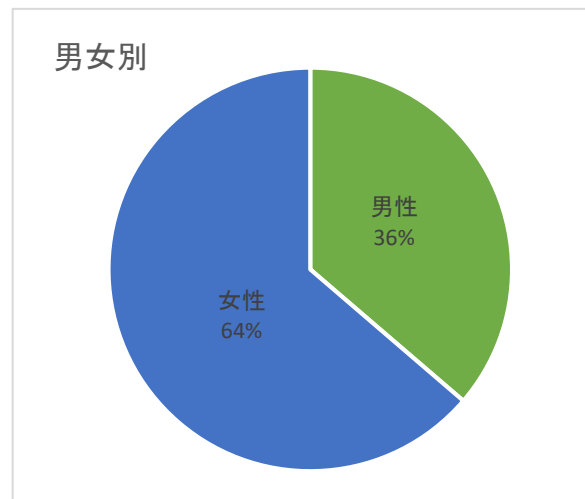
・年間新規申請者数 414人
 ・加齢とともに申請者が多くなる
 ・女性(63%)> 男性(37%)
 ・80歳代が一番多く、半数をしめる
 ・支援1(71%)>支援2(29%)

地区別申請者数

稲築西	93
稲築東	67
碓井	62
嘉穂	75
山田	116
その他	1
	414

申請者数/高齢者人口

・稲築地区 160/15654 1%
 ・山田地区 116/7637 1.5%
 ・碓井地区 62/5137 1.2%
 ・嘉穂地区 75/7554 1%

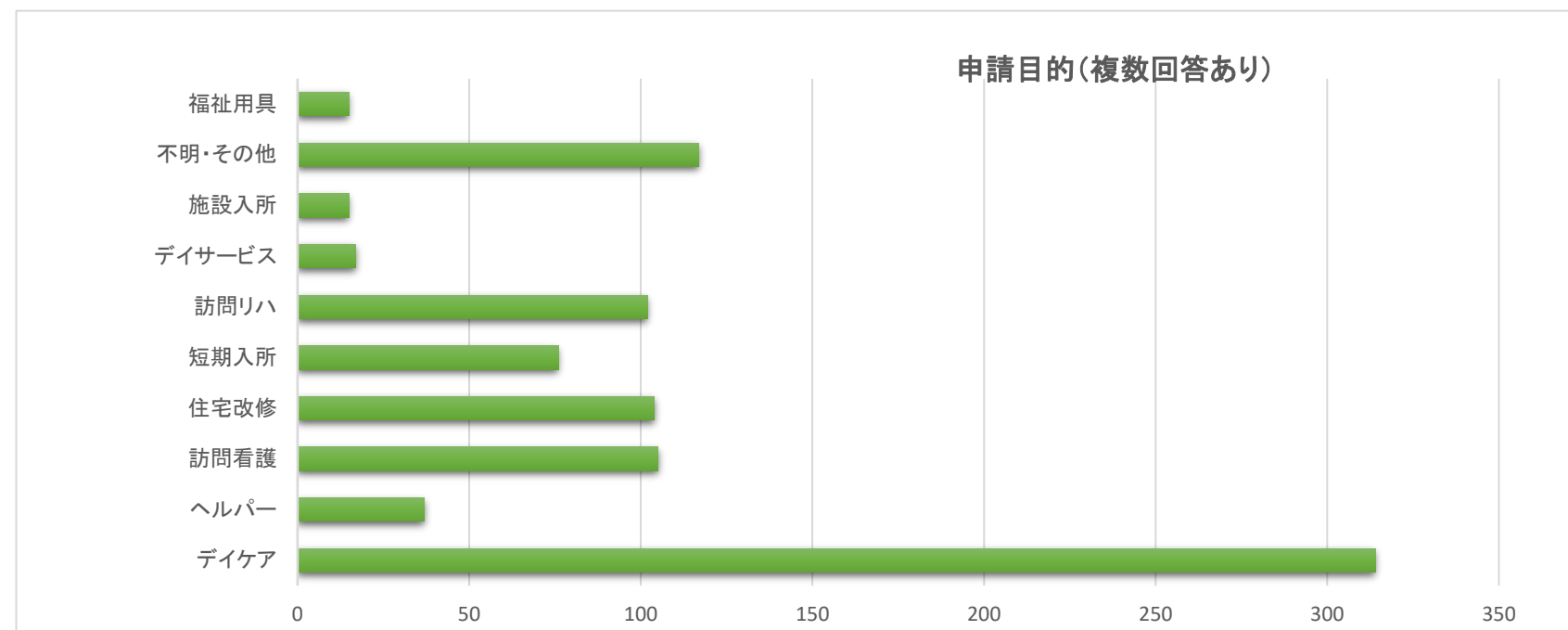


年齢	デイケア	ヘルパー	訪問看護	住宅改修	短期入所	訪問リハ	デイサービス	施設入所	不明・その他	福祉用具	合計
64歳以下	4	1	3	3	0	3	0	0	2	0	16
65～69歳	21	0	6	6	4	10	1	1	7	2	58
70歳代	83	4	34	34	18	37	1	4	37	4	256
80歳代	178	29	49	48	47	43	13	9	58	7	481
90歳以上	28	3	13	13	7	9	2	1	13	2	91
計	314	37	105	104	76	102	17	15	117	15	902

申請目的(複数回答あり)

※不明 18

デイケア	314
ヘルパー	37
訪問看護	105
住宅改修	104
短期入所	76
訪問リハ	102
デイサービス	17
施設入所	15
不明・その他	117
福祉用具	15



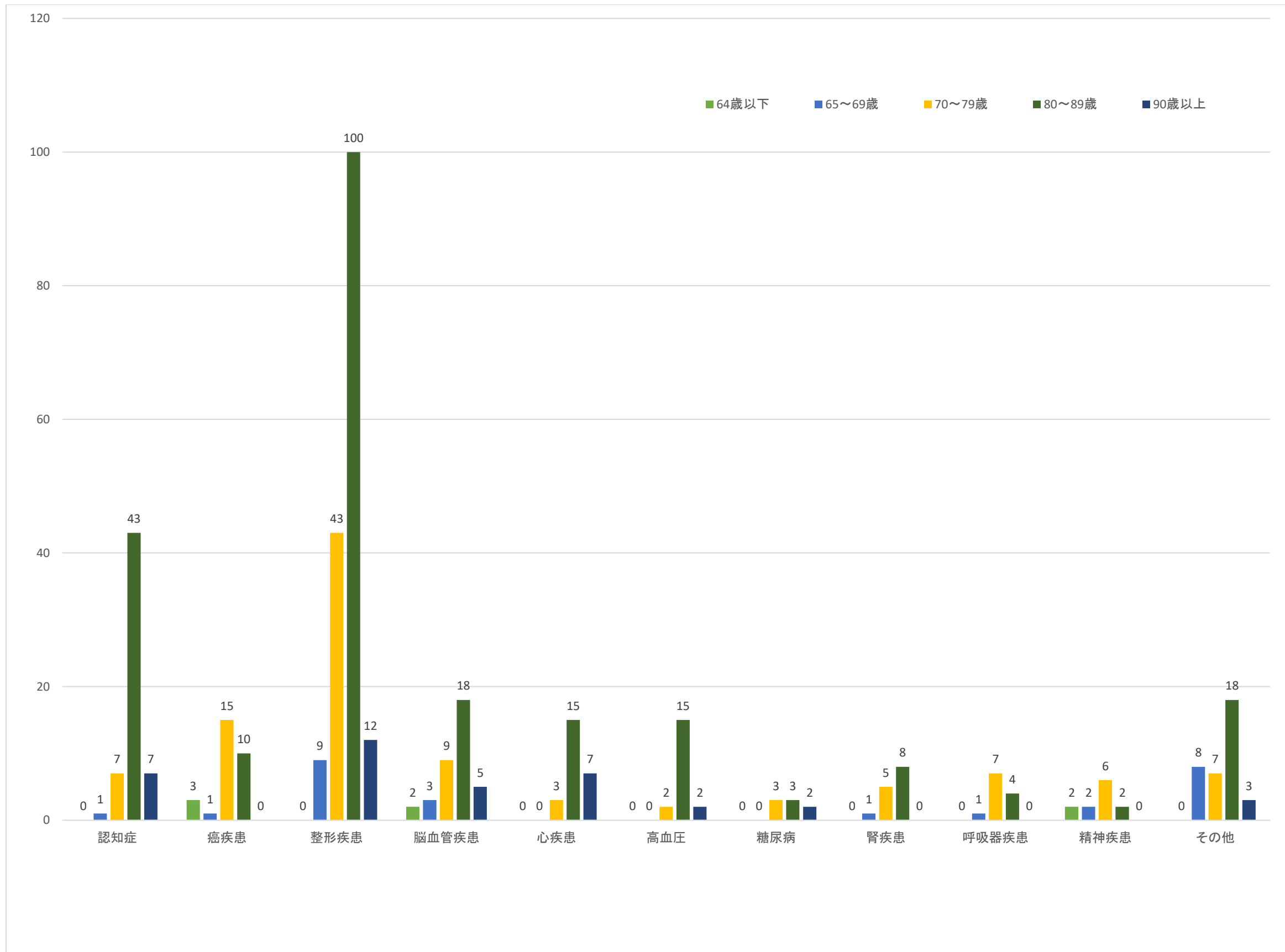
1位	デイケア=通所リハ	314/414	76%
2位	訪問看護	105/414	25%
3位	住宅改修	104/414	25%
4位	訪問リハ	102/414	25%
5位			

・リハビリのニーズ高い

年齢別(第1疾患)

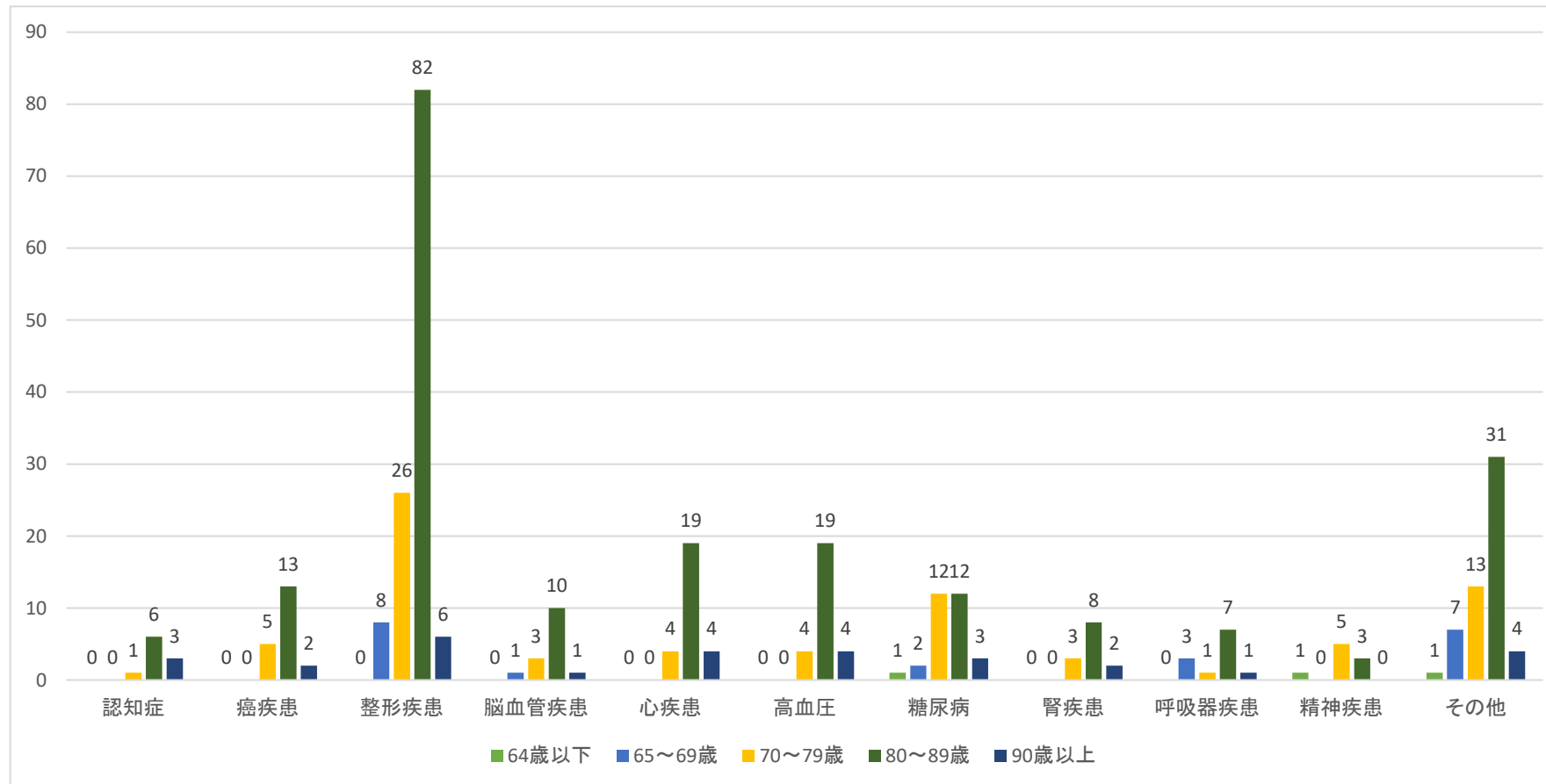
年齢	認知症	癌疾患	整形疾患	脳血管疾患	心疾患	高血圧	糖尿病	腎疾患	呼吸器疾患	精神疾患	その他	合計	申請に至った主たる疾患
64歳以下	0	3	0	2	0	0	0	0	0	2	0	7	1位 整形疾患 164/414 39.6% ※36/164 2割が、変形膝関節症(要因 加齢・肥満)
65～69歳	1	1	9	3	0	0	0	1	1	2	8	26	2位 認知症 58/414 14%
70～79歳	7	15	43	9	3	2	3	5	7	6	7	107	3位 脳血管疾患 37/414 8.9%
80～89歳	43	10	100	18	15	15	3	8	4	2	18	236	・ADL・IADLに支障が出る整形疾患・認知症・脳血管疾患が6割を占める
90歳以上	7	0	12	5	7	2	2	0	0	0	3	38	がん疾患内訳
合計	58	29	164	37	25	19	8	14	12	12	36	414	1位 腸 2位 肺・前立腺 3位 子宮・肝臓

※未記入 2



年齢別（第2疾患）

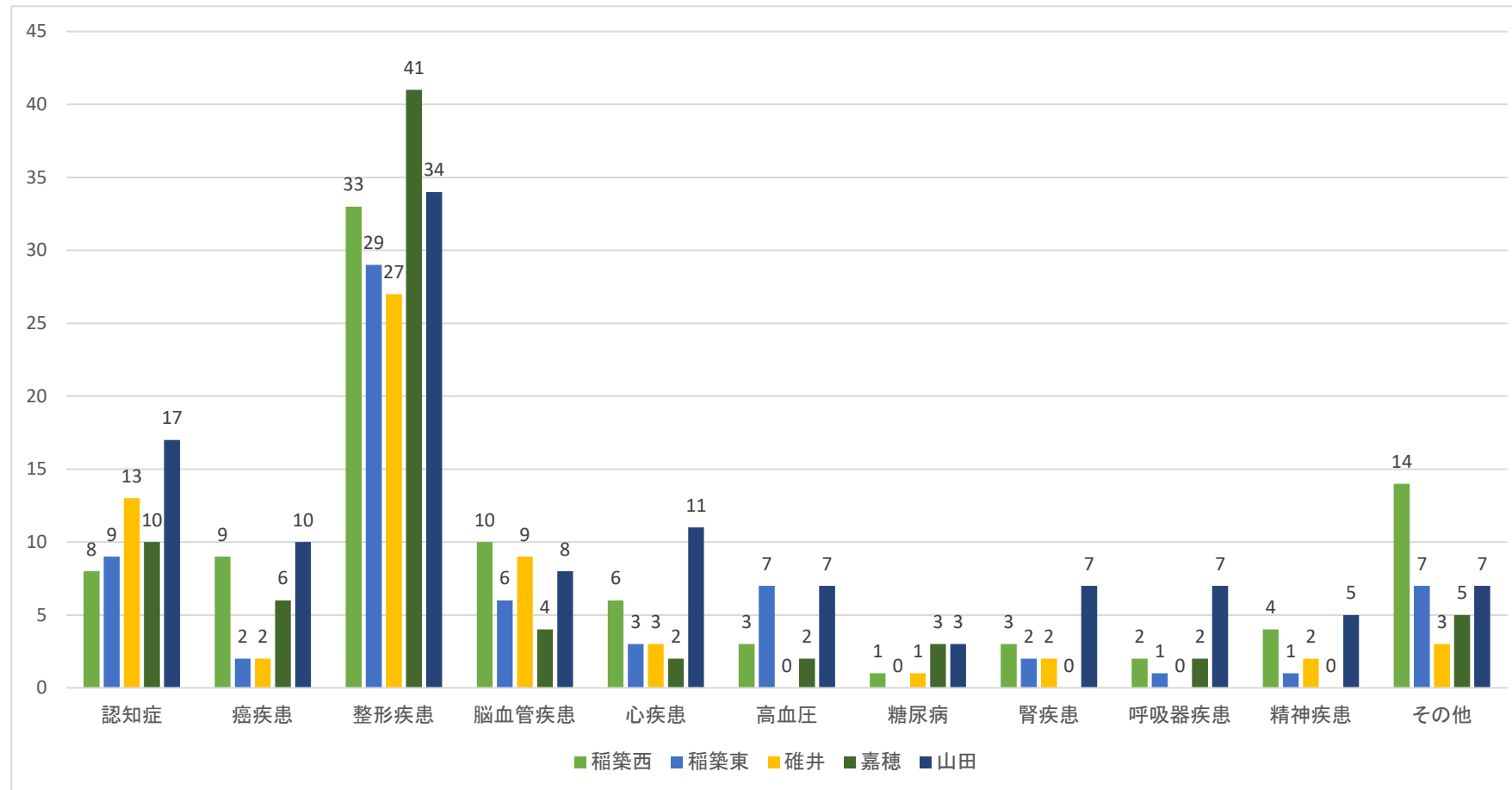
年齢	認知症	癌疾患	整形疾患	脳血管疾患	心疾患	高血圧	糖尿病	腎疾患	呼吸器疾患	精神疾患	その他	合計
64歳以下	0	0	0	0	0	0	1	0	0	1	1	3
65～69歳	0	0	8	1	0	0	2	0	3	0	7	21
70～79歳	1	5	26	3	4	4	12	3	1	5	13	77
80～89歳	6	13	82	10	19	19	12	8	7	3	31	210
90歳以上	3	2	6	1	4	4	3	2	1	0	4	30
合計	10	20	122	15	27	27	30	13	12	9	56	341



地区別(第1疾患)

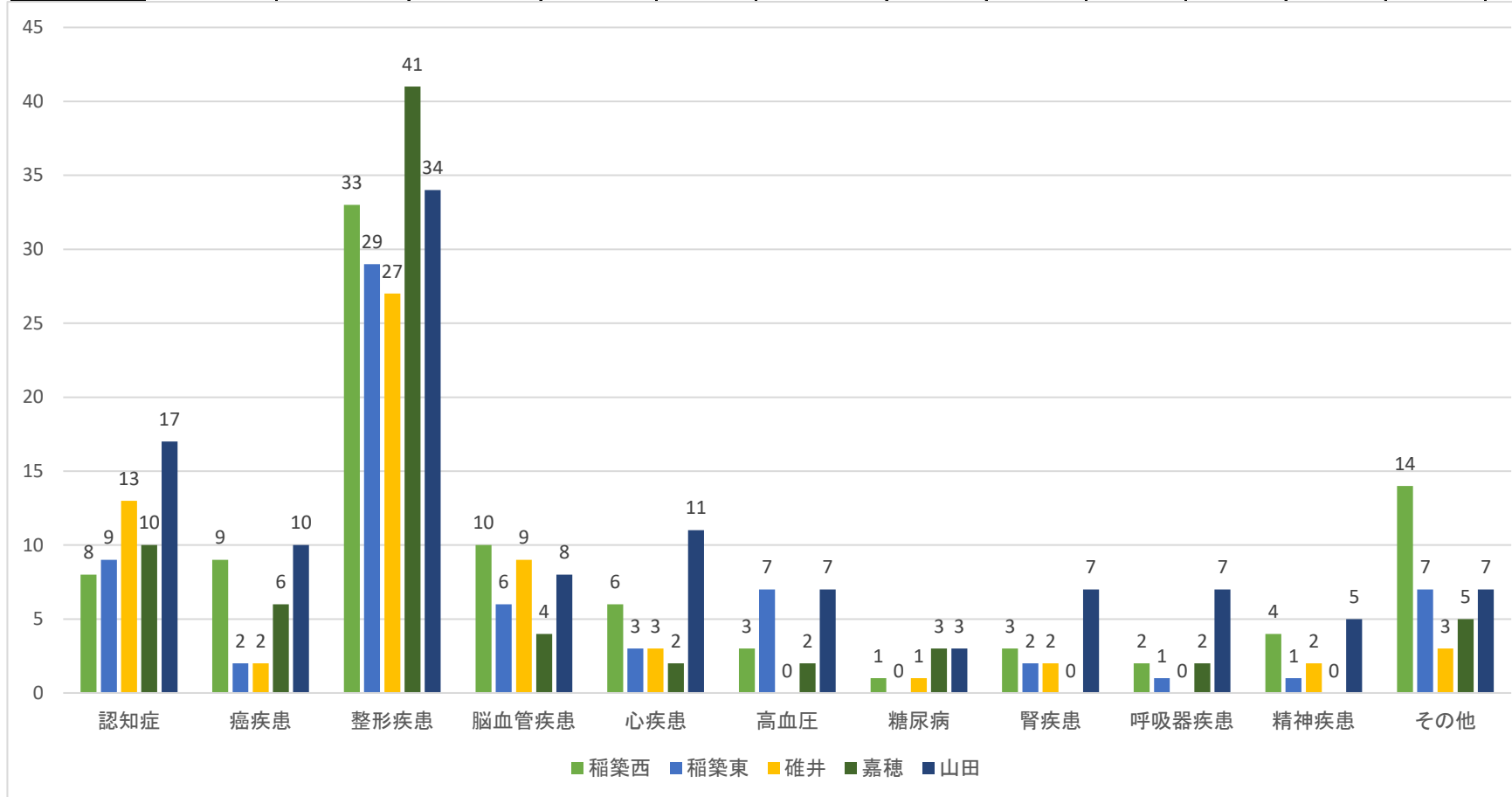
地区	認知症	癌疾患	整形疾患	脳血管疾患	心疾患	高血圧	糖尿病	腎疾患	呼吸器疾患	精神疾患	その他	合計
稲築西	8	9	33	10	6	3	1	3	2	4	14	93
稲築東	9	2	29	6	3	7	0	2	1	1	7	67
碓井	13	2	27	9	3	0	1	2	0	2	3	62
嘉穂	10	6	41	4	2	2	3	0	2	0	5	75
山田	17	10	34	8	11	7	3	7	7	5	7	116
市外	1	0	0	0	0	0	0	0	0	0	0	1
合計	58	29	164	37	25	19	8	14	12	12	36	414

・どの地区も整形疾患が多い。
 ・認知症は山田地区が多い
 また、山田地区は、認知症のリスクとなる脳血管疾患・高血圧・糖尿病についてが多い



地区別(第2疾患)

地区	認知症	癌疾患	整形疾患	脳血管疾患	心疾患	高血圧	糖尿病	腎疾患	呼吸器疾患	精神疾患	その他	合計
稲築西	8	9	33	10	6	3	1	3	2	4	14	93
稲築東	9	2	29	6	3	7	0	2	1	1	7	67
碓井	13	2	27	9	3	0	1	2	0	2	3	62
嘉穂	10	6	41	4	2	2	3	0	2	0	5	75
山田	17	10	34	8	11	7	3	7	7	5	7	116
不明	1	0	0	0	0	0	0	0	0	0	0	1
合計	58	29	164	37	25	19	8	14	12	12	36	414



月別申請人数	
4月	46
5月	27
6月	34
7月	45
8月	30
9月	48
10月	25
11月	31
12月	31
1月	32
2月	31
3月	34

414

